

Freie Hansestadt Bremen



Statistisches Landesamt Bremen

Bremen in Zahlen

Ausgabe

97



ISSN 0175 – 7385

Die statistischen Informationen dieser Ausgabe beziehen sich im wesentlichen auf das Jahr 1996

Zeichenerklärung

- p = vorläufige Zahl
- r = berichtigt
- .
- ... = Zahlenangaben fallen später an
- = Zahlenwert ist genau null (nichts)
- x = Fragestellung nicht zutreffend / Nachweis nicht sinnvoll
- O = Wert mit beschränkter Aussagekraft
- / = Kein Nachweis, weil Ergebnis nicht ausreichend genau

Im allgemeinen ist ohne Rücksicht auf die Endsumme auf- bzw. abgerundet worden. Deshalb können sich bei der Summierung von Einzelwerten geringfügige Abweichungen in der Endsumme ergeben.

Herausgegeben vom Statistischen Landesamt in Zusammenarbeit mit der Senatskanzlei Bremen und der Landeszentrale für politische Bildung

Nachdruck – auch auszugsweise – nur mit Quellenangabe gestattet

A	Ausgewählte historische Daten	2
B	Ergebnisse für das Land Bremen sowie für die Städte Bremen und Bremerhaven	
	1. Geographisch-topographische Angaben	4
	2. Bevölkerung	5
	3. Bevölkerungsbewegung	6
	4. Wahlen	8
	5. Gesundheitswesen	10
	6. Bildung	11
	7. Kultur, Freizeit, Sport	14
	8. Beschäftigte	18
	9. Sozialleistungen	19
	10. Produzierendes Gewerbe	20
	11. Bautätigkeit, Wohnungswesen	22
	12. Verkehr	23
	13. Verbraucherpreise	24
C	Ergebnisse für das Land Bremen	
	14. Außenhandel bremischer Firmen	26
	15. Einzelhandel, Gastgewerbe	28
	16. Löhne und Gehälter	29
	17. Landwirtschaft	32
	18. Rechtspflege	33
	19. Geld und Kredit, Finanzen und Steuern	34
	20. Bruttoinlandsprodukt	35
D	Bremen im Länder- bzw. Städtevergleich	
	21. Land Bremen im Ländervergleich	36
	22. Stadt Bremen im Städtevergleich	40
E	Wichtige Anschriften	42

Historische Daten Stadt Bremen

- 780 **Karl der Große** schickt den angelsächsischen Priester Willehad in das Land an der Weser.
- 787 **Willehad** wird Bischof mit Sitz in dem 782 zuerst erwähnten Bremen
- 1043 - 1072 **Adalbert von Bremen**. Die Stadt wird zum geistlichen Mittelpunkt des nordischen Raums. Eröffnung der Handelswege bis nach Finnland, Island und Grönland. Bremens Schiffe befahren die Küsten Englands.
- 1358 **Bremens** Beitritt zur Hanse.
- 1404 **Errichtung** des steinernen Rolands als Symbol der Stadtfreiheit (Höhe: 9,60m).
- 1646 **Bremen** als Reichsstadt anerkannt (Linzer Diplom).
- 1806 **Bremen** wird nach Auflösung des Deutschen Reiches als Freie Hansestadt ein souveräner Freistaat.
- 1827 **Die** Gründung Bremerhavens durch den bremischen Bürgermeister Johann Smidt sichert Bremen wieder den freien Zugang zur See
- 1849 **Erste** demokratische Verfassung Bremens (wird aber 1854 durch eine reaktionäre Verfassung ersetzt).
- 1888 **Anschluß** Bremens an das deutsche Zollgebiet. Eröffnung des Freihafen, des heutigen Europahafens.
- 1920 **Anlage** des Flughafens.
Zweite demokratische Verfassung.
- 1939 - 1945 **Zweiter Weltkrieg**. Die Stadt Bremen wird durch 173 Luftangriffe zu 62 %, die Häfen zu 90 % zerstört.
- 1947 **Die** Landesverfassung der Freien Hansestadt Bremen wird verkündet.
- 1964 **Gründungs**beschluß für die Universität.
- 1968 **Container-Terminal** Bremen im Neustädter Hafen eröffnet.
- 1971 **Beginn** des Lehrbetriebs an der Universität.
- 1974 **Die** Erno Raumfahrttechnik baut das Weltraumlabor „Space Lab“.
- 1978 **Gipfelkonferenz** des Europäischen Rates. Grundsteinlegung zum „Europäischen Währungssystem“.
Wilhelm Kaisen, Bürgermeister und Präsident des Bremer Senats von 1945 bis 1965, stirbt im Alter von 92 Jahren am 19. Dezember 1979.
- 1981 **Hochwasserkatastrophe** am Hastedter Bulten. Die „neue Weser“ fließt durch Wiesen und das Kleingartengebiet an der Werderbrücke.
- 1983 **Nach** 139 Jahren wird die AG „Weser“ am 31.12.1983 geschlossen. Mit der Schließung der Großwerft verliert Bremen eines seiner traditionsreichsten Unternehmen.
- 1992 **Das** Bundesverfassungsgerichts erkennt Bremen einen Anspruch auf Finanzhilfe bei der Bewältigung der Haushaltsnotlage zu.
- 1995 **"Großen Koalition"** aus SPD und CDU.

Historische Daten Bremerhaven

- 1091 Erste Erwähnung von Imsum und Weddewarden.
- 1139 Wulsdorf und Geestendorf werden erstmals namentlich genannt.
- 1273-78 Urkundliche Erwähnung Lehes.
- 1421 Erster Schutzvertrag der Leher mit dem Rat von Bremen.
- 1719 Die Herzogtümer Bremen und Verden fallen an das Kurfürstentum Hannover.
- 1827 Staatsvertrag zwischen der Freien Hansestadt Bremen und dem Königreich Hannover über den Erwerb eines Hafensplatzes an der Geestemündung. Baubeginn des „Bremer Havens“.
- 1837 Bremerhaven erhält eine vorläufige Gemeindeordnung.
- 1845/47 Gründung des Hafenortes Geestemünde.
- 1857-63 Bau des Handelshafens in Geestemünde. In diesem Zusammenhang 1862 Eröffnung der Geestebahn von Bremen nach Geestemünde/Bremerhaven.
- 1879 Bremerhaven erhält eine neue Verfassung, die der Stadt weitgehende Selbstverwaltungsrechte einräumt.
- 1891-96 Bau des Fischereihafens I in Geestemünde.
- 1892-97 Erweiterung des Kaiserhafens mit neuer Kaiserschleuse und Lloydhalle.
- 1921-25 Bau des Fischereihafens II.
- 1924 Geestemünde und Lehe werden zu Wesermünde vereinigt.
- 1924-27 Bau der Columbuskaje mit dem neuen Personenbahnhof.
- 1939 Bremerhaven wird in Wesermünde eingegliedert. Ein Jahr zuvor war das Überseehafengebiet stadtbremisch geworden.
- 1944 Wesermünde wird bei einem Luftangriff am 18. September zu großen Teilen zerstört (Alt-Bremerhaven 97 %, Geestemünde 75 %, Lehe 12 %).
- 1945 Besetzung der Stadt durch englische Truppen, die nach wenigen Tagen von amerikanischen Soldaten abgelöst werden. Wesermünde wird Teil der amerikanischen Exklave Bremen.
- 1947 Eingliederung Wesermündes in das neugegründete Bundesland Bremen. Die Stadt wird in „Bremerhaven“ umbenannt und gibt sich eine eigene Verfassung.
- 1968 Baubeginn für den Container-Terminal im Überseehafengebiet.
- 1971 Das Deutsche Schiffahrtsmuseum wird eröffnet.
- 1980 Die Stiftung „Alfred-Wegener-Institut für Polarforschung“ wird gegründet.
- 1986 Die traditionsreiche Rickmers-Werft schließt ihre Tore.
- 1992/93 Im Rahmen der Reduzierung der US-Streitkräfte in Europa verlassen mehr als 3.000 amerikanische Soldaten und Angehörige Bremerhaven.

1 Geographisch – topographische Angaben

Geographische Koordinaten

Stadt Bremen (am Markt)	8° 48' 30" Länge östl. von Greenwich 53° 04' 38" nördl. Breite
Stadt Bremerhaven (Bgm-Smidt-Gedächtnis-Kirche)	8° 34' 48" Länge östl. von Greenwich 53° 32' 45" nördl. Breite

Größte Längen- u. Breitenstreckung

Stadt Bremen	38 km Länge 16 km Breite
Stadt Bremerhaven	15 km Länge 8 km Breite

Länge der Grenzen

insgesamt	189,5 km
davon Stadt Bremen	136,5 km
Stadt Bremerhaven	53,0 km

Länge der Weser (in bremischem Gebiet)

insgesamt	52,7 km
davon Stadt Bremen	41,7 km
Stadt Bremerhaven	11,0 km

Fläche (Stand 31.12.1995)

Land Bremen	40 423 ha
davon Stadt Bremen	32 655 ha
Stadt Bremerhaven	7 768 ha

darunter Gebäude- und Freifläche

Land Bremen	13 310 ha
davon Stadt Bremen	11 131 ha
Stadt Bremerhaven	2 179 ha

Erholungsfläche

Land Bremen	2 981 ha
davon Stadt Bremen	2 611 ha
Stadt Bremerhaven	370 ha

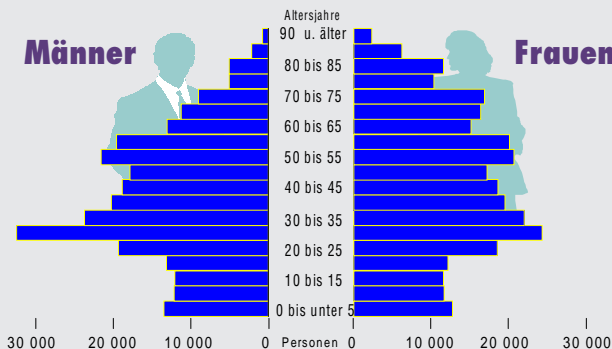
Landwirtschaftsfläche

Land Bremen	12 575 ha
davon Stadt Bremen	11 126 ha
Stadt Bremerhaven	1 449 ha

	Land Bremen		Stadt Bremen	Bremerhaven
	1996	1995	1996	
Bevölkerung am 31.12.				
insgesamt	677 770	679 757	548 826	128 944
Alter in Jahren (in %)				
unter 6	5,8	5,7	5,5	6,1
6 bis unter 15	7,9	8,0	7,9	9,2
15 bis unter 65	68,6	68,7	69,0	66,9
65 und älter	17,7	17,6	17,6	17,8
Familienstand				
männlich (Anzahl)	326 641	327 323	263 657	62 984
ledig in %	44,8	44,5	44,9	44,7
verheiratet in %	45,9	46,2	46,1	45,2
verwitwet und geschieden in %	9,3	9,3	9,0	10,1
weiblich (Anzahl)	351 129	352 434	285 169	65 960
ledig in %	35,2	34,8	35,4	34,6
verheiratet in %	42,4	42,7	42,4	42,8
verwitwet und geschieden in %	22,4	22,5	22,2	22,6
Ausländer insgesamt *)	83 556	83 275	69 693	13 863

*) Quelle: Einwohnermeldedatei (Bremen) / Ausländerzentralregister (Bremerhaven).

Bevölkerung in der Stadt Bremen 1996



	Land Bremen		Stadt Bremen	Bremerhaven
	1996	1995	1996	
Heirat, Scheidung				
Eheschließungen				
Anzahl	3 509	3 561	2 855	654
auf 1 000 Einwohner	5,2	5,2	5,2	5,0
Ehescheidungen				
Anzahl	1 870	1 799	1 478	392
auf 1 000 Einwohner	2,8	2,6	2,7	3,0
Geburt				
Lebendgeborene				
Anzahl	6 623	6 429	5 296	1 327
auf 1 000 Einwohner	9,8	9,5	9,6	10,2
davon Deutsche (Anzahl)	5 345	5 283	4 264	1 081
Ausländer (Anzahl)	1 278	1 146	1 032	246
Totgeborene				
Anzahl	32	38	23	9
auf 1 000 Lebend- u. Totgeborene	4,8	5,9	4,3	6,7
Tod				
Gestorbene				
Anzahl	8 080	8 378	6 532	1 548
auf 1 000 Einwohner	11,9	12,3	11,9	11,9
davon Deutsche (Anzahl)	7 948	8 272	6 428	1 520
Ausländer (Anzahl)	132	106	104	28
Überschuß der Geborenen bzw. der Gestorbenen (-)				
Anzahl	-1 457	-1 949	-1 236	- 221
auf 1 000 Einwohner	-2,1	-2,9	-2,3	-1,7
davon Deutsche (Anzahl)	-2 603	-2 989	-2 164	- 439
Ausländer (Anzahl)	1 146	1 040	928	218

	Land Bremen		Stadt Bremen	Bremerhaven
	1996	1995	1996	
Wanderungen				
Zuzüge insgesamt	27 746	29 497	23 187 1)	5 312 1)
davon Deutsche	18 959	18 975	15 716	3 754
davon Ausländer	8 787	10 522	7 471	1 558
davon über die				
Grenzen des Bundesgebietes	7 175	8 879	5 858	1 317
aus dem Bundesgebiet	20 571	20 618	17 329	3 995
darunter aus Niedersachsen	12 597	11 830	10 121	2 476
darunter aus dem Umland 2)	x	x	5 652	993
Fortzüge insgesamt	28 276	27 820	22 482 1)	6 547 1)
davon Deutsche	21 614	20 986	17 054	5 071
davon Ausländer	6 662	6 834	5 428	1 476
davon über die				
Grenzen des Bundesgebietes	5 478	5 702	4 253	1 225
in das Bundesgebiet	22 798	22 118	18 229	5 322
darunter nach Niedersachsen	15 223	14 673	11 778	3 445
darunter in das Umland 2)	x	x	8 632	1 786
Wanderungsgewinn bzw. -verlust (-) insgesamt	- 530	1 677	705 1)	- 1 235 1)
davon Deutsche	-2 655	-2 011	-1 338	-1 317
davon Ausländer	2 125	3 688	2 043	82
davon über die				
Grenzen des Bundesgebietes	1 697	3 177	1 605	92
gegenüber dem Bundesgebiet	-2 227	-1 500	- 900	-1 327
darunter Niedersachsen	-2 626	-2 843	-1 657	- 969
darunter dem Umland 2)	x	x	-2 980	- 793

1) Einschl. der Wanderungen zwischen Bremen u. Bremerhaven.
 2) Bremen: Gemeinden im 30 km - Umkreis (Luftlinie ab Marktplatz)
 Bremerhaven: Großgemeinden Langen, Loxstedt und Schiffdorf

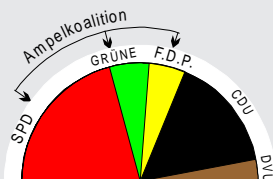
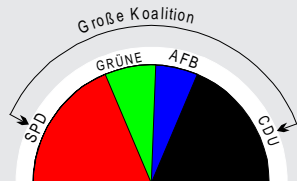
	Land Bremen		Stadt Bremen	Bremerhaven
	14.05.1995	29.09.1991	14.05.1995	14.05.1995
Bürgerschaftswahl				
Wahlberechtigte	507 084	519 336	412 047	95 037
Wähler insgesamt	348 030	374 865	289 980	58 050
in % der Wahlberechtigten	68,6	72,2	70,4	61,1
dar. Briefwähler	51 032	49 982	44 560	6 472
in % der Wähler insgesamt	14,6	13,3	15,4	11,1
Gültige Stimmen	344 440	370 148	287 006	57 434
davon entfielen auf (in %)				
SPD	33,4	38,8	33,0	35,5
CDU	32,6	30,7	32,3	34,2
GRÜNE	13,1	11,4	13,4	11,3
F.D.P.	3,4	9,5	3,3	3,7
AFB	10,7	x	11,3	7,6
Sonstige	6,9	9,7	6,8	7,7
dar. DVU	2,5	6,2	2,0	4,7
REP	0,3	1,5	0,3	x
Sitzverteilung 1)				
Sitze insgesamt	100 2)	100 2)	80 3)	20
davon entfielen auf				
SPD	37	41	29	8
CDU	37	32	29	8
GRÜNE	14	11	12	2
F.D.P.	-	10	-	-
AFB	12	x	10	2
DVU	-	6	-	-

1) jeweils nach dem Stand bei der Wahl. 2) Bürgerschaft (Landtag). 3) Stadtbürgerschaft.

Sitzverteilung in der Bremischen Bürgerschaft¹⁾²⁾

14. Wahlperiode 1995 bis 1999

13. Wahlperiode 1991 bis 1995



	Land Bremen		Stadt Bremen	Bremerhaven
	16.10.1994	02.12.1990	16.10.1994	16.10.1994
Bundestagswahl				
Wahlberechtigte	510 027	523 471	413 297	96 730
Wähler insgesamt	400 609	400 467	327 708	72 901
in % der Wahlberechtigten	78,5	76,5	79,3	75,4
dar. Briefwähler	49 180	36 119	41 848	7 332
in % der Wähler insgesamt	12,3	9,0	12,8	10,0
Gültige Zweitstimmen	394 249	396 319	322 747	71 502
davon entfielen auf (in %)				
SPD	45,5	42,5	44,5	49,7
CDU	30,2	30,9	29,8	31,8
GRÜNE	11,1	8,3	11,9	7,2
F.D.P.	7,2	12,8	7,5	5,9
Sonstige	6,0	5,5	6,2	5,4
dar. REP	1,7	2,1	1,7	2,0
NPD	x	0,4	x	x

	Land Bremen		Stadt Bremen	Bremerhaven
	12.06.1994	18.06.1989	12.06.94	12.06.94
Europawahl				
Wahlberechtigte	511 455	518 989	414 605	96 850
Wähler insgesamt	269 668	304 681	222 546	47 122
in % der Wahlberechtigten	52,7	58,7	53,7	48,6
dar. Briefwähler	31 197	39 855	26 764	4 433
in % der Wähler insgesamt	11,6	13,1	12,0	9,4
Gültige Stimmen	266 479	302 057	220 046	46 433
davon entfielen auf (in %)				
SPD	40,7	46,4	39,8	44,9
CDU	28,0	23,3	27,6	29,7
GRÜNE	16,0	13,8	17,1	11,1
F.D.P.	4,6	7,0	4,7	4,0
Sonstige	10,7	9,5	10,8	10,3
dar. DVU	x	3,2	x	x
REP	3,0	4,5	2,8	3,8
NPD	0,3	x	0,3	0,3

	Land Bremen		Stadt Bremen	Bremerhaven
	1996	1995	1996	
Krankenhäuser (KH) insgesamt	15	15	12	3
dav. öffentliche KH	5	5	4	1
freigemeinnützige KH	7	7	5	2
private KH	3	3	3	-
Planbetten (KHG gefördert) 1)	p 6 473	6 981	p 5 141	p 1 332
Aufgestellte Betten 1)	p 6 683	6 955	p 5 335	p 1 348
und zwar				
nach dem KHG gefördert	p 6 454	6 757	p 5 122	p 1 332
Intensivbetten	p 314	314	p 261	p 53
Belegbetten	p 158	198	p 139	p 19
Vollstationäre Patienten				
Aufnahmen in das KH von außen	p 183 937	180 078	p 144 655	p 39 282
Entlassungen aus dem KH	p 184 944	179 476	p 145 448	p 39 496
dar. Sterbefälle	p 4 750	4 905	p 3 581	p 1 169
Krankenhauspersonal 2)				
Hauptamtliche Ärzte insgesamt	p 1 317	1 283	p 1 098	p 219
Nichtärztliches Personal insgesamt	p 10 954	10 969	p 8 931	p 2 023
dar. im Pflegedienst	p 5 275	5 367	p 4 358	p 917
im medizinisch-technischen Dienst	p 1 456	1 408	p 1 213	p 243
im Funktionsdienst	p 1 350	1 250	p 1 128	p 222
Berufstätige Ärzte 3)	3 030	2 985	.	.
Berufstätige Zahnärzte 3)	511	489	419	92
Berufstätige Apotheker 3)	434	448	357	77
dar. in öffentlichen Apotheken 3)	409	422	336	73
Öffentliche Apotheken 3)	184	187	150	34
Gestorbene nach Todesursachen insg.	8 080	8 378	6 532	1 548
darunter				
Bösartige Neubildungen	2 034	2 109	1 604	430
dar. des Magens	125	122	99	26
des Dickdarms	212	230	173	39
der Luftröhre, Bronchien u. Lunge	391	405	303	88
der weiblichen Brustdrüse	203	181	161	42
der Prostata	122	133	96	26
des lymph. u. hämatop. Gewebes	127	136	103	24
Krankheiten des Kreislaufsystems	3 701	3 901	2 957	744
dar. akuter Myokardinfarkt	840	981	647	193
Krankheiten des zerebrovaskulären Systems	834	804	690	144
Verletzungen und Vergiftungen	342	392	271	71
dar. Kraftfahrzeugunfälle	35	42	27	8
Unfälle durch Sturz	110	120	88	22
Selbstmord	138	152	115	23

Schulen	Land Bremen		Stadt Bremen	Bremerhaven
	1996	1995	1996	
Schüler an Schulen der allgemeinen Ausbildung	73 219	72 119	57 649	15 570
davon vorschulische Einrichtungen	1 155	1 153	845	310
Grundschulen	25 969	25 335	20 327	5 642
schulformunabhängige Orientierungsstufen	11 650	11 521	8 969	2 681
Hauptschulen	5 187	5 337	3 790	1 397
Realschulen	7 006	6 961	5 551	1 455
Gymnasien	14 658	14 385	12 031	2 627
davon Mittelstufe	7 708	7 590	6 467	1 241
Oberstufe	6 950	6 795	5 564	1 386
integrierte Gesamtschulen	4 069	3 843	3 038	1 031
Freie Waldorfschule	827	794	827	-
Sonderschulen	2 698	2 790	2 271	427
allgemeinen Fortbildung	1 161	1 064	867	294
davon Abendhauptschulen	209	192	158	51
Abendrealschulen	355	335	274	81
Abendgymnasien	597	537	435	162
beruflichen Aus- und Fortbildung 1)	25 269	25 628	19 717	5 552
davon Berufsschulen	18 209	18 666	14 034	4 175
davon Ausbildungs- vorbereitungsjahr 2)	866	791	508	358
schulisches Berufs- grundbildungsjahr BS - dual 3)	71	83	44	27
Berufsaufbauschulen	17 272	17 792	13 482	3 790
Berufsaufbauschulen	27	18	27	-
Berufsfachschulen	4 100	4 043	3 231	869
Fachoberschulen	1 187	1 133	1 043	144
Fachschulen	890	872	653	237
Schulen des Gesundheitswesens	856	896	729	127
Hauptberufliche Lehrkräfte 4) an Schulen der allgemeinen Aus- und Fortbildung	...	5 831
beruflichen Aus- und Fortbildung 1)	...	1 352

1) Ohne private Ergänzungsschulen.

2) Berufsvorbereitende Lehrgänge in Voll- und Teilzeitform.

3) Berufsschulen in Teilzeitform (duales System).

4) Voll- und Teilzeitbeschäftigte zusammen.

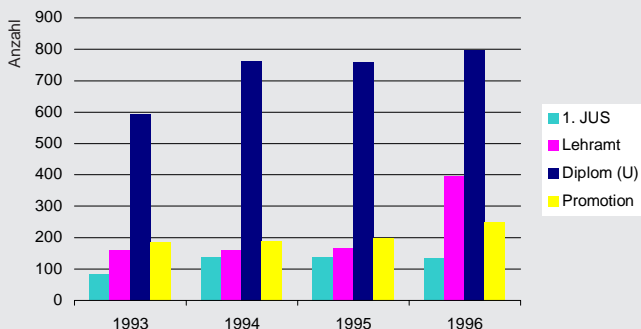
		Land Bremen	
		Wintersemester	
		1996/97	1995/96
Hochschulen			
Studierende			
(ohne Beurlaubte, Gast- und Nebenhörer sowie ohne Kontaktstudenten)			
Universität Bremen		17 078	17 180
davon	Juristenausbildung (grundständiges Studium)	1 529	1 493
	Lehramtsstudiengänge	3 767	3 774
	Magisterstudiengänge	2 378	2 233
	Diplomstudiengänge	8 829	9 193
	Doktoranden	575	487
Hochschule für Künste Bremen (KH)		688	705
Hochschule Bremen (FH)		6 432	6 517
Hochschule Bremerhaven (FH)		1 289	1 527
Hochschule für Öffentliche Verwaltung Bremen (VerwFH)		408	440
Insgesamt		25 895	26 369
und zwar	Studienanfänger im 1. Hochschulsemester	3 276	3 390
	Studienanfänger im 1. Fachsemester	4 753	4 707

		Land Bremen	
		1996	1995
Berufliche Bildung			
Auszubildende am 31.12. insgesamt		14 988	15 224
davon	Industrie und Handel 1)	8 341	8 536
	Handwerk	4 119	4 004
	Freie Berufe	1 958	1 957
	Sonstige Ausbildungsbereiche 2)	570	727
darunter			
Neu abgeschlossene Ausbildungsverträge zusammen		5 323	5 523
davon	Industrie und Handel 1)	2 967	3 061
	Handwerk	1 467	1 523
	Freie Berufe	646	721
	Sonstige Ausbildungsbereiche 2)	243	218

	Land Bremen	
	Prüfungsjahr 1)	
	1996	1995
Hochschulen		
Bestandene Abschlußprüfungen (Absolventen)		
Universität Bremen	1 659	1 319
davon 1. juristische Staatsprüfungen	135	137
Lehramtsprüfungen (1. Staatsexamen)	397	167
davon mit dem Stufenlehramt / Schwerpunkt		
Primarstufe	95	37
Sekundarstufe I	83	45
Sekundarstufe II / Gymnasien	175	66
Sekundarstufe II / berufliche Schulen	44	19
Magister-Artium-Prüfungen (M. A.)	78	54
Diplomprüfungen (U)	798	760
Promotionen	251	201
Hochschule für Künste Bremen (KH)	81	112
Hochschule Bremen (FH)	868	911
Hochschule Bremerhaven (FH)	244	229
Hochschule für Öffentliche Verwaltung Bremen (VerwFH)	141	119
Insgesamt	2 993	2 690

1) Wintersemester und darauffolgendes Sommersemester; z. B. Prüfungsjahr 1996 = WS 1995/96 + SS 1996.

Absolventen der Universität Bremen





	Stadt Bremen	
	Spielzeit	
	1995/96	1994/95
Theater		
Veranstaltungen am Ort		
Bremer Theater mit den Spielstätten		
Theater am Goetheplatz	232	198
Schauspielhaus	193	198
Concordia	41	45
Brauhauskeller	80	67
Niederdeutsches Ernst-Waldau-Theater	289	250
Bremer Shakespeare Company	319	303
Packhaustheater im Schnoor	233	246
Besucher am Ort		
Bremer Theater mit den Spielstätten		
Theater am Goetheplatz	136 325	112 092
Schauspielhaus	35 897	37 318
Concordia	2 762	2 182
Brauhauskeller	2 296	2 608
Niederdeutsches Ernst-Waldau-Theater	92 148	103 880
Bremer Shakespeare Company	90 570	66 612
Packhaustheater im Schnoor	20 373	19 680
Philharmonisches Staatsorchester Bremen		
Konzerte am Ort	30	28
Konzertbesucher am Ort	32 000	35 000

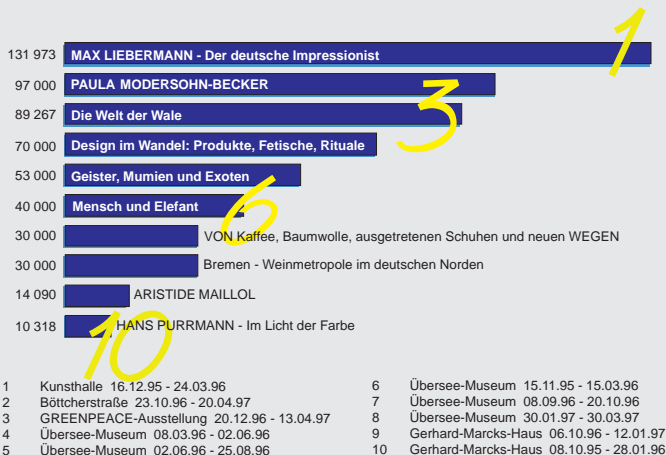
Die erfolgreichsten Aufführungen des Bremer Theaters in der Spielzeit 1995/96:

	Vorstellungen	Besucher
Theater am Goetheplatz (987 Plätze)		
Oper "Madame Butterfly" von Giacomo Puccini Premiere am 07.10.1995	19	15 602
Oper "Die Entführung aus dem Serail" von W. A. Mozart Premiere am 19.11.1995	20	16 214
"Die Dreigroschenoper" von Bertolt Brecht/Kurt Weill Premiere am 14.03.1996	18	15 889
Schauspielhaus (332 Plätze)		
Drama "Woyzeck" von Georg Büchner Premiere am 07.03.1996	19	5 285
Komödie "Ein Sommernachtstraum" von W. Shakespeare Premiere am 12.05.1996	14	4 565
Concordia (99 Plätze)		
Junge Choreographen Premiere am 30.09.1995	7	551

Besucher in Museen	Stadt Bremen	
	1996	1995
Übersee-Museum Bremen 1)	240 739	142 675
Bremer Landesmuseum für Kunst und Kulturgeschichte - Focke-Museum - 2)	44 453	45 624
Kunsthalle Bremen 3)	131 114	114 624
Gerhard-Marcks-Haus 4)	35 811	28 010
Neues Museum Weserburg Bremen	48 214	43 942
Kunstsammlungen Böttcherstraße	53 614	33 491
Dom-Museum Bremen	11 993	18 101
Heimatismuseum Schloß Schönebeck	17 034	19 997
Bremer Rundfunkmuseum	2 720	2 825
Schulgeschichtliche Sammlung Bremen	15 571	13 706
Insgesamt	601 263	462 995

- 1) Das Übersee-Museum feierte 1996 sein 100jähriges Jubiläum.
 2) Wegen Bau- und Sanierungsmaßnahmen 1995 und 1996 Teilschließung.
 3) Wegen Totalrenovierung vom 1. April 1996 bis Frühjahr 1998 geschlossen.
 4) Im September 1996 feierte das Gerhard-Marcks-Haus sein 25jähriges Bestehen.

Die 10 bestbesuchten Sonderausstellungen



	Stadt Bremen	
	1996	1995
Stadthalle Bremen		
Veranstaltungen	337	494
Besucher insgesamt	819 386	1 011 492
darunter		
Ausstellung "Hauswirtschaft und Familie" (HaFa)	110 000	115 900
6-Tage-Rennen	112 500	100 750
Bremer Pferdesport-Festival/Reit- und Springturnier	23 350	31 300
Euro-Catch-Festival/Catch-Turnier	35 850	43 760
Musikschau der Nationen	27 200	29 150
Holiday on Ice	22 500	20 400
Freizeit aktiv	33 500	x
Staats- und Universitätsbibliothek Bremen		
Ausgegebene Bibliotheksausweise	32 743	33 193
Medienbestand am Jahresende	3 002 509	r 2 950 674
Entleihungen insgesamt	612 524	r 705 869
darunter Ortsleihe	563 194	659 216
Stadtbibliothek Bremen		
Ausgegebene Bibliotheksausweise	62 710	67 644
Medienbestand am Jahresende	798 959	825 048
Entleihungen	2 116 713	2 093 005
Landessportbund Bremen e.V. - Stadt Bremen		
Vereine	340	334
Aktive und passive Mitglieder	151 831	152 036

	Land Bremen	
	1996	1995
Landessportbund Bremen e.V. 1) - Stand: 01.01.		
Vereine	430	424
Aktive und passive Mitglieder insgesamt	189 548	190 171
darunter in Sportarten mit mehr als 5 000 Mitgliedern		
Fußball	24 887	23 249
Handball	5 658	5 898
Schwimmen	7 312	7 679
Segeln	7 844	8 099
Ski	5 367	5 807
Tennis	14 452	15 241
Turnen	39 117	39 410

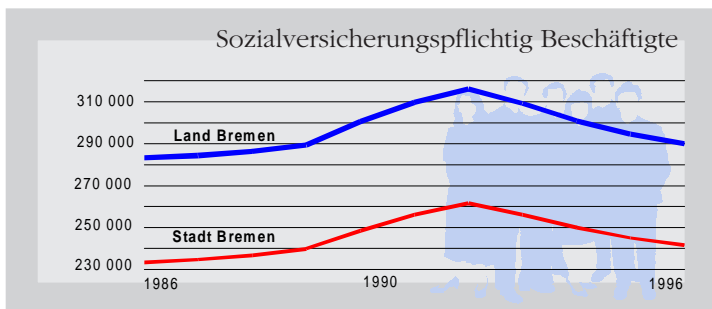
	Bremerhaven	
	1996	1995
Stadttheater Bremerhaven		
Veranstaltungen am Ort		
Großes Haus	241	251
Kleines Haus	173	197
Besucher am Ort		
Großes Haus	139 091	146 835
Kleines Haus	16 646	20 445
Besucher im Zoo am Meer	269 011	264 250
Besucher in Museen		
Deutsches Schiffahrtsmuseum	228 223	240 016
Technikmuseum U-Boot "Wilhelm Bauer"	181 429	189 741
Historisches Museum Bremerhaven (Morgenstern-Museum)	46 941	45 653
Kunsthalle Bremerhaven	4 575	5 456
Freilichtmuseum Speckenbüttel	3 323	r 6 134
Insgesamt	464 491	r 487 000
Stadtbibliothek Bremerhaven		
Ausgegebene Bibliotheksausweise	18 131	16 366
Medienbestand am Jahresende	238 573	243 324
Entleihungen	451 418	431 671
Landessportbund Bremen e.V. - Kreissportbund Bhv.		
Vereine	90	90
Aktive und passive Mitglieder	37 717	38 135

Die erfolgreichsten Aufführungen des Stadttheaters in der Spielzeit 1995/96:

	Vorstellungen	Besucher
Großes Haus (718 Plätze)		
Ballett "Carmen Suite/Carmina Burana" von G. Bizet/C. Orff Premiere am 30.09.1995	13	9 138
Operette "Maske in Blau" von Fred Raymond Premiere am 14.10.1995	24	15 372
Musical "Kiss Me Kate" von Cole Porter Premiere am 03.02.1996	23	13 900
Oper "Der Barbier von Sevilla" von Gioacchino Rossini Premiere am 02.03.1996	17	10 824
Kleines Haus (122 Plätze)		
Schauspiel "Spiel's nochmal, Sam" von Woody Allen	37	4 365
Niederdeutsche Bühne "Plünnenball" von Konrad Hansen Premiere am 07.10.1995	20	2 212
Niederdt. Bühne "Keen Utkamen mit't Inkamen" von F. Wempner Premiere am 06.01.1996	20	2 233

	Land Bremen		Stadt Bremen	Bremerhaven
	1.Vj.1996	1.Vj.1995	1.Vj.1996	
Sozialversicherungspflichtig Beschäftigte 1)				
Insgesamt	289 827	294 510	241 582	48 245
Männer	168 604	172 464	141 847	26 757
Frauen	121 223	122 046	99 735	21 488
dar. Ausländer	18 336	18 516	14 602	3 734
Männer	12 276	12 566	10 065	2 211
Frauen	6 060	5 950	4 537	1 523
Land- und Forstwirtschaft, Fischerei	810	961	609	201
Energiewirtschaft und Wasserversorgung, Bergbau	4 245	4 454	3 735	510
Verarbeitendes Gewerbe 2)	76 448	79 544	64 851	11 597
dar.				
Maschinenbau	5 866	6 043	5 341	525
Schiffbau	5 855	6 011		
Elektrotechnik	8 771	9 020	8 283	488
Nahrungs- und Genußmittelgewerbe	13 669	14 274	10 761	2 908
Baugewerbe	14 686	15 364	12 192	2 494
Handel	46 847	47 710	38 597	8 250
Verkehr und Nachrichtenübermittlung	33 334	33 172	27 975	5 359
Kreditinstitute und Versicherungsgewerbe	11 777	11 850	10 558	1 219
Dienstleistungen	75 464	74 786	62 942	12 522
Organisationen ohne Erwerbscharakter, private Haushalte	11 129	10 894	9 195	1 934
Gebietskörperschaften, Sozialversicherung	15 087	15 775	10 928	4 159

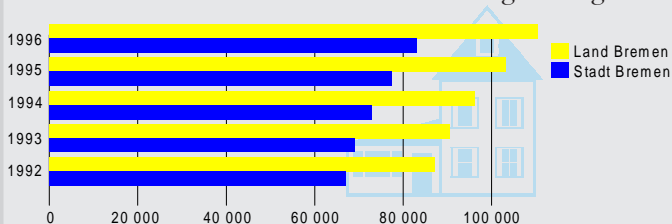
1) Ergebnisse der Beschäftigtenstatistik der Bundesanstalt für Arbeit.
 2) Einschließlich der Personen ohne Angaben der Wirtschaftsabteilung.



	Land Bremen		Stadt Bremen	Bremerhaven
	1996	1995	1996	
Wohngeld				
Ausgaben in 1 000 DM				
Gezahltes Wohngeld insgesamt	110 322	103 232	83 219	27 103
davon				
Mietzuschuß	109 085	101 860	82 317	26 768
gezahlt als:				
Spitz berechnetes Wohngeld	30 394	29 769	22 366	8 029
Pauschalisiertes Wohngeld	78 691	72 091	59 951	18 739
Lastenzuschuß	1 237	1 372	902	335
Sozialhilfe 1)				
Ausgaben in Mill. DM				
Bruttoausgaben insgesamt	1 136,1	910,4	648,7	111,6
davon				
außerhalb von Einrichtungen	728,6	482,7	613,6	106,9
in Einrichtungen	407,5	427,8	35,1	4,7
Hilfe zum Lebensunterhalt	664,6	427,6	568,5	95,5
Hilfe in besonderen Lebenslagen	471,5	482,8	80,2	16,0
darunter				
Krankenhilfe	53,7	46,9	42,0	6,2
Eingliederungshilfe für Behinderte	147,0	128,3	20,7	3,8
Hilfe zur Pflege	255,9	291,2	12,9	4,7

1) Nach dem BSGH. Stadt Bremen nur örtlicher Träger. Ab 1994 werden die Ausgaben für Asylbewerber nach dem Asylbewerberleistungsgesetz in einer eigenen Statistik nachgewiesen.

Gezahltes Wohngeld insgesamt



	Land Bremen		Stadt Bremen	Bremerhaven
	1996	1995	1996	
Verarbeitendes Gewerbe 1)				
Insgesamt				
Betriebe	338	339	252	86
Beschäftigte	67 164	70 452	58 671	8 493
Umsatz in Mill. DM	27 843	28 138	25 738	2 105
dar. Auslandsumsatz in Mill DM	11 865	12 401	11 469	396
Geleistete Arbeitsstunden in Mill. Std.	69	73	59	10
Lohn- u. Gehaltssumme in Mill. DM	4 579	4 666	4 135	444
Heizölverbrauch in 1 000 t	296	363	293	3
Stromverbrauch in Mill. kWh	2 179	2 194	2 076	103
Beschäftigte				
Vorleistungsgüterproduzenten	16 874	17 739	15 540	1 334
Investitionsgüterproduzenten	36 759	38 655	33 573	3 186
Gebrauchsgüterproduzenten	846	1 071	.	.
Verbrauchsgüterproduzenten	12 685	12 987	.	.
Maschinenbau	5 528	5 733	5 047	481
Herstellung von Kraftwagen u. -teilen und sonstiger Fahrzeugbau	24 352	25 694	.	.
darunter Schiffbau	4 241	5 269	2 352	1 889
Herstellung von Geräten der Elektrizitätserzeugung	3 722	4 022	.	.
Fischverarbeitung	3 416	3 390	-	3 416
Verarbeitung von Kaffee und Tee, Herstellung von Kaffee-Ersatz	1 591	1 663	1 591	-
Verlags- u. Druckgewerbe usw.	1 988	1 966	.	.
Herstellung von Metallerzeugnissen	2 215	2 364	1 597	618
Umsatz in Mill. DM				
Vorleistungsgüterproduzenten	6 211	6 610	5 891	320
Investitionsgüterproduzenten	14 850	15 482	14 610	240
Gebrauchsgüterproduzenten	1 169	507	.	.
Verbrauchsgüterproduzenten	5 612	5 539	.	.
Maschinenbau	1 302	1 215	1 238	64
Herstellung von Kraftwagen u. -teilen und sonstiger Fahrzeugbau	12 944	12 712	.	.
darunter Schiffbau	1 208	1 025	1 116	92
Herstellung von Geräten der Elektrizitätserzeugung	676	701	.	.
Fischverarbeitung	1 311	1 234	.	1 311
Verarbeitung von Kaffee und Tee, Herstellung von Kaffee-Ersatz	1 909	1 847	1 909	-
Verlags- u. Druckgewerbe usw.	387	441	.	.
Herstellung von Metallerzeugnissen	446	445	353	93

1) Betriebe von Unternehmen mit im allgemeinen 20 Beschäftigten und mehr..

	Land Bremen		Stadt Bremen	Bremerhaven
	1996	1995	1996	
Löhne und Gehälter in Mill. DM				
Vorleistungsgüterproduzenten	1 078	1 096	1 000	78
Investitionsgüterproduzenten	2 763	2 823	2 579	184
Gebrauchsgüterproduzenten	52	60	.	.
Verbrauchsgüterproduzenten	687	687	.	.
Maschinenbau	389	405	360	29
Herstellung von Kraftwagen u. - teilen und sonstiger Fahrzeugbau	1 833	1 865	.	.
darunter Schiffbau	262	369	148	114
Herstellung von Geräten der Elektrizitätserzeugung	274	272	.	.
Fischverarbeitung	162	156	-	162
Verarbeitung von Kaffee und Tee, Herstellung von Kaffee-Ersatz	118	120	118	-
Verlags. - u. Druckgewerbe usw.	137	137	.	.
Herstellung von Metallerzeugnissen	125	133	93	32
Geleistete Arbeitstd. in Mill. Std				
Vorleistungsgüterproduzenten	16	17	15	1
Investitionsgüterproduzenten	39	41	35	4
Gebrauchsgüterproduzenten	1	1	.	.
Verbrauchsgüterproduzenten	13	13	.	.
Maschinenbau	5	5	4	1
Herstellung von Kraftwagen u. - teilen und sonstiger Fahrzeugbau	30	32	.	.
darunter Schiffbau	5	6	2	3
Herstellung von Geräten der Elektrizitätserzeugung	3	4	.	.
Fischverarbeitung	4	4	-	4
Verarbeitung von Kaffee und Tee, Herstellung von Kaffee-Ersatz	2	2	2	-
Verlags. - u. Druckgewerbe usw.	2	2	.	.
Herstellung von Metallerzeugnissen	2	3	1	1
Bauhauptgewerbe				
Betriebe 1)	345	362	279	66
Beschäftigte	8 264	8 857	6 713	1 551
Geleistete Arbeitsstunden in 1 000 2)	889	999	723	166
Baugewerbl.-Umsatz in 1 000 DM 2)	166 855	172 942	130 382	36 473

	Land Bremen		Stadt Bremen	Bremerhaven
	1996	1995	1996	
Baugenehmigungen				
Wohnungen insgesamt 1)	1 956	2 240	1 540	416
Errichtung neuer Wohngebäude mit...				
1 Wohnung	418	281	315	103
2 Wohnungen	44	62	32	12
3 und mehr Wohnungen	102	137	78	24
Wohnheime	1	2	-	1
Wohngebäude zusammen	565	482	425	140
darin Wohnungen	1 737	1 929	1 372	365
Wohnfläche je Wohnung in qm	81	77	78	91
Baufertigstellungen				
Wohnungen insgesamt 1)	2 623	2 292	2 308	315
Errichtung neuer Wohngebäude mit...				
1 Wohnung	363	369	279	84
2 Wohnungen	92	40	76	16
3 und mehr Wohnungen	128	119	114	14
Wohnheime	1	-	1	-
Wohngebäude zusammen	584	528	470	114
darin Wohnungen	2 338	1 936	2 078	260
Wohnfläche je Wohnung in qm	75	74	74	87
Gebäude u. Wohnungsbestand				
Wohngebäude 2)	125 843	125 302	106 561	19 282
darin Wohnungen	334 981	332 614	271 462	63 519
Wohnfläche je Wohnung in qm	75	75	76	73
Gesamtwohnungsbestand 3)	338 851	336 422	274 585	64 266

1) In Wohn- und Nichtwohngebäuden einschl. Baumaßnahmen an bestehenden Gebäuden.

2) Ohne Wohnheime.

3) In Wohn- und Nichtwohngebäuden (ohne Wohnheime).

	Land Bremen		Stadt Bremen	Bremerhaven
	1996	1995	1996	
Seeschifffahrt				
Angekommene Schiffe	8 330	8 241	2 912	5 418
Güterumschlag in 1 000 t	31 500	r 31 558	13 951	17 549
davon Massengut	9 997	10 467	9 524	473
Stückgut	21 503	r 21 091	4 427	17 076
dar. im Containerverkehr	15 679	r 15 608	570	15 109
Binnenschifffahrt				
Angekommene Schiffe	6 909	7 896	5 562	1 347
Güterumschlag in 1 000 t	5 679	r 6 331	4 656	1 023
davon Empfang	3 568	r 3 872	3 013	555
Versand	2 110	r 2 458	1 643	468
Luftverkehr				
Gelandete Flugzeuge	23 403	23 208	19 731	3 672
Fluggäste in 1 000	1 564	1 468	1 553	11
Fracht in t	2 633	2 184	2 633	-
Öffentliche Verkehrsbetriebe				
Beförderte Personen in 1 000	109 196	112 186	95 066	14 130
Kraftfahrzeuge				
Bestand an zulassungspflichtigen Kfz 1)	330 746	328 711	272 873	57 873
dar. PKW 2)	291 665	290 909	240 514	51 151
LKW	15 733	15 591	12 840	2 893
Straßenverkehrsunfälle				
Unfälle 3)	18 530	19 329	14 863	3 667
dar. mit Personenschaden	2 922	3 438	2 390	532
Getötete	23	36	20	3
Verletzte	3 458	4 156	2 813	645
Reiseverkehr 4)				
Gästebetten	7 977	7 956	6 457	1 520
Gästeübernachtungen in 1 000	1 070	1 058	894	176
dar. Ausländer	233	221	198	35

1) Stichtag 01.07. 2) Einschl. Kombinationskraftwagen.
3) Einschl. Bagatellunfälle. 4) Gewerbliche Beherbergungsstätten mit 9 Betten und mehr.

13. Verbraucherpreise

	Stadt Bremen	
	Dez. 1996	Dez. 1995
(Meßzahlen 1991 = 100)		
Nahrungs- und Genußmittel		
Brot- und Backwaren		
Schnittbrot, Roggenvollkornbrot, in Packungen zu 500 g	117,7	115,5
Weißbrot, 500 g	124,2	119,1
Nährmittel		
Zucker, fein (EG-Kategorie I) in Packungen zu 1 kg	100,5	96,8
Milch und Milchprodukte, Eier, Speisefette		
Frische Milch in standfesten Packungen, 3,5% Fettgehalt	107,1	101,6
Deutsche Eier, Kl. A, Gewichtsklasse 3, in Packungen zu 10 Stück	122,7	110,4
Pflanzenfett zum Braten und Backen, Markenware, in Packungen zu 250 g	114,4	100,0
Fleisch, Wurst		
Rindfleisch zum Schmoren bzw. Braten, aus der Keule, ohne Knochen	101,6	100,9
Schweinefleisch, Kotelett, ohne Filet	110,4	97,0
Rinderleber, frisch	103,4	101,1
Gekochter Schinken (Hinterschinken)	111,8	102,4
Putenschnitzel, frisch	104,7	102,7
Fisch, Fischwaren, Tiefkühlkost		
Rotbarsch-/Goldbarschfilet, frisch	131,8	122,4
Seefisch, Kabeljau (Dorsch) im Anschnitt (kein Filet), frisch	118,5	102,3
Fischstäbchen in Packungen zu etwa 300 g	94,8	90,1
Seelachsfilet, frisch	112,6	89,7
Heringe in Tomatensoße, in Dosen zu 190 - 200 g	101,5	103,1
Gemüse, Obst		
Weißkohl	79,5	84,9
Lauch (Porree)	77,1	73,0
Tomaten	94,1	81,2
Zwiebeln	99,6	100,9
Apfelsinen (Orangen)	95,0	100,3
Zitronen	111,1	113,6
Bananen, nicht überreif, Markenware	124,0	122,5
Süßwaren		
Vollmilch-Schokolade, in Tafeln, ungefüllt, Markenware	100,0	87,9

	Stadt Bremen	
	Dez. 1996	Dez. 1995
(Meßzahlen 1991 = 100)		
noch: Nahrungs- und Genußmittel		
Genußmittel, Getränke		
Bohnenkaffee, gemahlen, in Packungen zu 500 g, mittlere Qualität	112,3	115,4
Schwarzer Ceylon-Tee (Orange Pekoe), in Packungen zu 100g, mittlere Qualität	107,8	99,8
Korn (32 % Vol) o. Kornbrand (37,5 % Vol), in 0,7 l Flaschen	87,0	81,0
Tabak, Feinschnitt, mittlere Preislage, 50 g-Packung	128,4	123,9
Sonstige Verbrauchs- und Gebrauchsgüter		
Bekleidung		
Straßenanzug für Herren, zweiteilig, reine Schurwolle, (IWS), Vorderhosenfutter, gute Verarbeitung, Gr. 50	115,6	114,9
Herren-Hose, Mischgewebe, mittlere Qualität, Gr. 50	93,2	99,1
Herren-Handschuhe, Schweinsleder, Gr. 8	105,8	115,6
Bademantel für Herren, Velours, Baumwolle, gute Qualität, Gr. 50	104,4	107,1
Damen-Rock, Mischgewebe, auf Taft gefüttert, mittlere Qualität, Gr. 42	101,4	100,1
Damen-Unterhemd, Baumwolle, mittlere Qualität, Gr. 42	122,6	116,9
Damen-Feinstrumpfhose, mit Zwickel, synthetische Faser, I. Wahl, Gr. 42/44	140,3	121,7
Haushaltswaren		
Fleischtopf mit Deckel, für Kohle-, Gas- und Elektroherd, emailiert, schwere Qualität, etwa 20 cm Durchmesser (etwa 4 l Inhalt)	131,7	131,9
Elektrogeräte, sonstige Gebrauchsgegenstände		
Kühlschrank, Tischhöhe, Kompressorsystem, 3-Stern-Gefrierfach mit Abtauautomatik, etwa 160 l Inhalt	122,3	134,9
Stuhl aus Holz, Schaumstoffpolster, mit Velour- oder Baumwollbezug	146,9	139,6
Elektro-Rasenmäher, 220 Volt, 800 Watt	88,8	86,2
Brennstoffe, Benzin, elektrischer Strom		
Extraleichtes Heizöl, bei Abnahme von 3 000 l (Tankware)	110,2	90,1
Superbenzin, Markenware, Selbstbedienung, 10 l	126,2	117,9
Gas, Grund- und Arbeitspreis bei Abnahme von 1000 kWh, monatlich	87,6	92,7

Außenhandel bremischer Firmen

	Land Bremen	
	1996 3)	1995
Einfuhr in Mill. DM		
Insgesamt	10 529	11 196
Ernährungsgüter	3 758	3 747
dar. Nahrungsmittel tierischen Ursprungs	824	799
Nahrungsmittel pflanzlichen Ursprungs	1 491	1 749
Genußmittel	1 442	1 196
Gewerbliche Güter	6 771	7 449
dav. Rohstoffe	972	1 121
Halbwaren	496	536
Fertigwaren	5 302	5 792
dav. Vorerzeugnisse	483	503
Enderzeugnisse	4 819	5 289
Wichtige Warengruppen 2)		
Kaffee	1 058	942
Südfrüchte	557	655
Fisch und Fischzubereitungen	487	469
Wolle u. Tierhaare, roh	452	534
Maschinen	344	435
Textilien und Bekleidung	322	399
Rohtabak	320	184
Elektrotechnische Erzeugnisse	319	544
Wichtige Herkunftsländer		
Frankreich	1 475	1 352
Großbritannien	1 094	895
USA	632	537
China	492	521
Niederlande	469	565
Taiwan	324	306
Italien	316	317
Belgien/Luxemburg	305	344
Japan	301	385
Australien	300	359

1) Einfuhr der im Lande Bremen ansässigen Handels- und Industriefirmen.

2) Ohne Fahrzeuge aller Art.

3) Geschätzte Werte.

Ausfuhr	Land Bremen	
	1996 3)	1995
in Mill. DM		
Insgesamt	16 157	14 762
Ernährungsgüter	2 041	1 839
dar. Nahrungsmittel tierischen Ursprungs	214	156
Nahrungsmittel pflanzlichen Ursprungs	551	571
Genußmittel	1 275	1 110
Gewerbliche Güter	14 116	12 923
dav. Rohstoffe	456	437
Halbwaren	933	1 054
Fertigwaren	12 729	11 432
dav. Vorerzeugnisse	584	453
Enderzeugnisse	12 145	10 979
Wichtige Warengruppen 2)		
Eisenhalbzeug	838	920
Kaffee	662	630
Maschinen	656	530
Elektrotechnische Erzeugnisse	349	346
Wolle	312	331
Produkte der Stahlindustrie	311	227
sonstige pflanzl. N`mittel	231	256
Feinmech./optische Erzeugnisse	230	229
Rohtabak	220	72
Wichtige Verbrauchsländer		
Frankreich	3 252	2 917
USA	2 227	2 333
Italien	1 691	525
Großbritannien	1 396	1 459
Japan	1 005	970
Belgien/Luxemburg	783	1 031
Niederlande	604	391
Österreich	548	290
Schweiz	457	457
Schweden	199	208

1) Ausfuhr der im Lande Bremen ansässigen Handels- und Industriefirmen.

2) Ohne Fahrzeuge aller Art.

3) Geschätzte Werte.

	Land Bremen	
	1996	1995 1)
Einzelhandelsumsätze2)3)		
Einzelhandel (oh. Handel m. Kfz und Tankstellen)	0,8	-1,0
darunter:		
Eh. m. Waren versch. Art (in Verkaufsräumen)	0,4	-2,0
Fach-Eh. m. Nahrungsm. usw. (in Verkaufsräumen)		0,6
Apotheken; Fach-Eh. m. med. Art. usw. (in Verkaufsr.)	3,3	4,1
Eh. m. Textilien	4,8	-6,3
Eh. m. Bekleidung	0,4	-7,3
Eh. m. Schuhen und Lederwaren	3,2	-1,3
Eh. m. Möbeln, Einr.-gegenständen und Hausrat a.n.g.	9,5	1,5
Eh. m. elektr. Haushalt-, Rundfunk-, TV-Geräten usw.	1,9	0,6
Eh. m. Metallw., Anstrichm., Bau- und Heimwerkerbedarf	5,7	7,2
Beschäftigte 2)3)		
Einzelhandel (oh. Handel m. Kfz und Tankstellen)	2,9	1,5
darunter:		
Eh. m. Waren versch. Art (in Verkaufsräumen)	4,1	0,6
Fach-Eh. m. Nahrungsm. usw. (in Verkaufsräumen)	3,6	6,4
Apotheken; Fach-Eh. m. med. Art. usw. (in Verkaufsr.)	5,6	7,1
Eh. m. Textilien	-4,8	-12,0
Eh. m. Bekleidung	3,5	-0,3
Eh. m. Schuhen und Lederwaren	-3,3	-3,0
Eh. m. Möbeln, Einr.-gegenständen und Hausrat a.n.g.	6,1	-3,3
Eh. m. elektr. Haushalt-, Rundfunk-, TV-Geräten usw.	-1,5	-2,5
Eh. m. Metallw., Anstrichm., Bau- und Heimwerkerbedarf	8,4	13,5
Gastgewerbeumsätze 2)3)		
Gastgewerbe insgesamt	1,7	1,0
darunter:		
Hotels, Gasthöfe, Pensionen und Hotel garnis	-1,6	-4,7
Restaurants, Cafes, Eisdielen und Imbißhallen	0,9	1,3
Sonst. Gaststättengewerbe	6,4	2,4
Beschäftigte 2)3)		
Gastgewerbe insgesamt	-1,0	7,1
darunter:		
Hotels, Gasthöfe, Pensionen und Hotel garnis	-2,8	1,1
Restaurants, Cafes, Eisdielen und Imbißhallen	-4,4	9,2
Sonst. Gaststättengewerbe	6,2	7,2

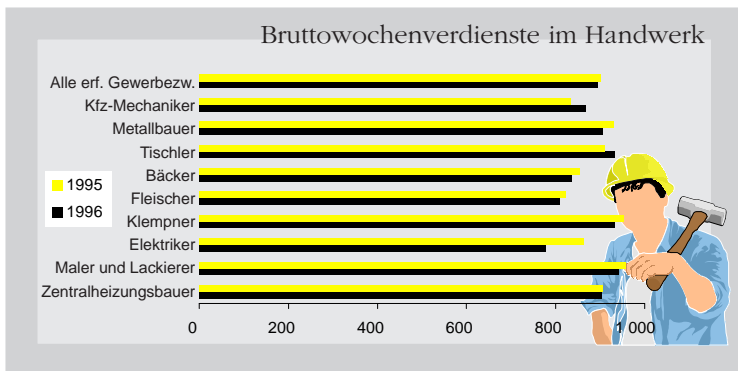
1) Vorläufige Werte

2) Nominal, d.h. in jeweiligen Preisen

3) Veränderung zum Vorjahr in Prozent

Verdienste im Handwerk in DM 1) 2)	Land Bremen	
	1996	1995
Alle erfaßten Gewerbebezüge	894	901
dar. Vollgesellen	911	928
Kraftfahrzeugmechaniker	868	833
dar. Vollgesellen	883	874
Metallbauer	905	930
dar. Vollgesellen	935	958
Tischler	931	909
dar. Vollgesellen	931	917
Bäcker	836	854
dar. Vollgesellen	882	880
Fleischer	810	822
dar. Vollgesellen	868	873
Klempner, Gas- und Wasserinstallateure	932	953
dar. Vollgesellen	937	958
Elektroinstallateure	777	863
dar. Vollgesellen	820	905
Maler und Lackierer	941	957
dar. Vollgesellen	941	970
Zentralheizungs- und Lüftungsbauer	903	905
dar. Vollgesellen	913	916

1) Mai. 2) Durchschnittliche Bruttowochenverdienste (nur Männer).



	Land Bremen	
	1996	1995
Arbeiterverdienste in DM 1) 2)		
Produzierendes Gewerbe	1 056	X
Verarbeitendes Gewerbe	1 054	X
Ernährungsgewerbe und Tabakverarbeitung	939	X
Fischindustrie	810	X
Textil- und Bekleidungsgerberbe	734	X
Holzgerberbe (ohne Herstellung von Möbeln)	826	X
Papier-, Verlags- und Druckgerberbe	1 137	X
Chemische Industrie	917	X
Herstellung von Gummi- und Kunststoffwaren	843	X
Glasgerberbe, Keramik, Verarbeitung von Steinen und Erden	917	X
Herstellung von Metallerzeugnissen	923	X
Maschinenbau	1 094	X
Herstellung von Büromaschinen, Datenverarbeitungsgeräten und -einrichtungen; Elektrotechnik, Feinmechanik und Optik	985	X
Herstellung von Geräten der Elektrizitätserzeugung, -verteilung u.ä.	976	X
Medizin-, Meß-, Steuer- und Regeltechnik, Optik	990	X
Schiffbau	1 105	X
Herstellung von Möbeln, Schmuck, Musikinstrumenten, Sportgeräten, Spielwaren und sonstigen Erzeugnissen; Recycling	936	X
Energie- und Wasserversorgung	1 211	X
Baugerberbe	1 030	X

	Land Bremen	
	1996	1995
Angestelltenverdienste in DM 1) 2)		
Produzierendes Gewerbe; Handel; Instandhaltung u. Reparatur von Kraftfahrzeugen u. Gebrauchsgütern; Kredit- u. Versicherungsgewerbe	5 579	X
Produzierendes Gewerbe	6 530	X
Verarbeitendes Gewerbe	6 529	X
Ernährungsgewerbe und Tabakverarbeitung	5 630	X
Textil- und Bekleidungsgewerbe	5 150	X
Holzgewerbe (ohne Herstellung von Möbeln)	5 276	X
Papier-, Verlags- und Druckgewerbe	6 393	X
Chemische Industrie	5 793	X
Herstellung von Gummi- und Kunststoffwaren	5 822	X
Glasgewerbe, Keramik, Verarbeitung von Steinen und Erden	5 540	X
Herstellung von Metallerzeugnissen	5 498	X
Maschinenbau	6 428	X
Herstellung von Büromaschinen, Datenverarbeitungsgeräten und- einrichtungen; Elektrotechnik, Feinmechanik und Optik	6 981	X
Herstellung von Geräten der Elektrizitätserzeugung, -verteilung u.ä.	6 569	X
Medizin-, Meß-, Steuer- und Regeltechnik, Optik	7 256	X
Herstellung von Möbeln, Schmuck, Musikinstrumenten, Sportgeräten, Spielwaren und sonstigen Erzeugnissen; Recycling	5 895	X
Energie- und Wasserversorgung	6 396	X
Baugewerbe	6 740	X
Handel; Instandhaltung und Reparatur von Kraftfahrzeugen und Gebrauchsgütern; Kredit- und Versicherungsgewerbe	4 725	X
Handelsvermittlung und Großhandel (ohne Handel mit Kraftfahrzeugen)	5 056	X
Kredit u. Versicherungsgewerbe	5 551	X

1) Jahresdurchschnitt.

2) Durchschnittliche Bruttowochenverdienste der Angestellten zusammen.

	Land Bremen	
	1996*)	1995
Betriebsfläche 1) in ha	10 408	10 408
davon		
Landwirtschaftlich genutzte Fläche	9 413	9 413
Öd- u. Unland	109	109
Wald	432	432
Gewässer	78	78
Sonstige Fläche	264	264
Landwirtschaftliche Betriebe 1) insgesamt	352	352
davon mit einer landwirtschaftlich genutzten Fläche		
bis unter 1 ha	53	53
1 bis unter 2 ha	30	30
2 bis unter 5 ha	60	60
5 bis unter 20 ha	62	62
20 bis unter 100 ha	133	133
100 und mehr ha	14	14
Viehwirtschaft		
Rindvieh	12 758	13 444
Schweine	2 026	2 639
Pferde	1 208	1 198
Milcherzeugung in t	23 686	24 533
Schlachtmenge in t	47 129	35 448
Fischerei		
Anlandungen der Seefischerei in t	192 006	203 254

1) Landw. Betriebe ab 1 ha Betriebsfläche und Gesamtflächen ab 1 ha, die ganz oder teilweise land- oder forstwirtschaftlich genutzt werden sowie kleinere Betriebe und Gesamtflächen, deren natürliche Erzeugungseinheiten mindestens dem durchschnittlichen Wert einer jährlichen landw. Markterzeugung von 1 ha landwirtschaftlich genutzter Fläche entsprechen.

*)Ergebnisse der AB/Bo aus Erhebung 1995

		Land Bremen	
		1996	1995
Personal 1) der ordentlichen Gerichte am 31.12.			
Richter		158	162
Sonstiges Personal im höheren, gehobenen und mittleren Dienst		595	609
davon	Beamte	329	321
	Angestellte	266	288
Personal 1) der Staatsanwaltschaften am 31.12.			
Staatsanwälte		48	49
Amtsanwälte		16	16
Sonstiges Personal im höheren, gehobenen und mittleren Dienst		151	148
davon	Beamte	70	67
	Angestellte	81	81
Strafverfolgung			
Abgeurteilte		13 376	12 469
darunter	Verurteilte	9 485	8 572
	davon Erwachsene	8 696	7 853
	Heranwachsende	502	472
	Jugendliche	287	247
	Unter den Verurteilten waren Vorbestrafte	5 176	4 606
Strafvollzug			
Einsitzende Strafgefangene am 31.03.		600	574
und zwar	Erwachsene	576	552
	Strafgefangene mit Freiheitsstrafe	566	522
	Strafgefangene mit Jugendstrafe	34	52
	Strafgefangene im offenen Vollzug	130	135
Bewährungshilfe			
Hauptamtliche Bewährungshelfer		37	40
Unterstellungen unter Bewährungsaufsicht 2) am 31.12.		2219	2315
davon nach	allgemeinem Strafrecht	1911	2028
	Jugendstrafrecht	308	287

1) Voll- und Teilzeitbeschäftigte zusammen.

2) Probanden unter Aufsicht eines hauptamtlichen Bewährungshelfers; einschl. Personen mit mehreren Bewährungsaufsichten nebeneinander (Mehrfacherunterstellungen).

Geld und Kredit, Finanzen und Steuern

	Land Bremen	
	1996	1995
Kreditinstitute		
Kredite an Nichtbanken in Mill. DM 1)	39 360	36 437
Einlagen von Nichtbanken in Mill. DM 1)	34 975	29 024
dar. Spareinlagen in Mill. DM	9 393	8 592
Zahlungsschwierigkeiten		
Konkurse	268	271
Vergleiche	-	-
Ausgaben 2) der öffentlichen Haushalte in Mill. DM	8136 3)	7846 4)
dar. Politische Führung u. zentrale Verwaltung	597	586
Öffentliche Sicherheit und Ordnung	395	385
Bildungswesen, Wissenschaft, kult. Angelegenheiten	1 907	1 816
Soziale Sicherung, Wiedergutmachung	1 716	1 638
Gesundheit, Sport, Erholung 5)	145	140
Kommunale Gemeinschaftsdienste	142	175
Verkehrs- u. Nachrichtenwesen	213	167
Öffentliche Schulden in Mill. DM	16 997	17 145
dar. Schulden aus Kreditmarktmitteln	16 661	16 799
Steueraufkommen in Mill. DM	9 626	9 729
Gemeinschaftsteuern	6 350 7)	6 694
dar. Lohnsteuer	3 004 7)	3 329
Veranlagte Einkommensteuer	219	359
Körperschaftsteuer	297	294
Umsatzsteuer	1 746	1 520
Einfuhrumsatzsteuer	747	812
Bundessteuern 6)	2 291	2 037
dar. Mineralölsteuer	995	792
Kaffeesteuer	917	856
Landessteuern	362	346
dar. Kraftfahrzeugsteuer	98	100
Vermögensteuer	87	84
Biersteuer	37	38
Gemeindesteuern	622	652
dar. Grundsteuer A und B	205	202
Gewerbsteuer (nach Ertrag und Kapital)	407	439
Steuereinnahmen in Mill. DM	3 505 6)	3 624

1) Ohne Wechselkredite sowie ohne durchlaufende Kredite.

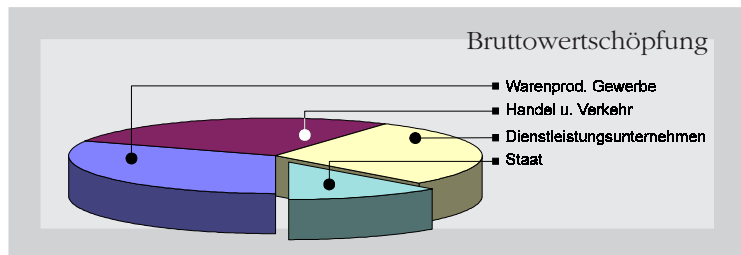
2) Volkswirtschaftliche Gesamtausgaben.3) Angaben für 1995, vorläufige Zahlen

4) Angaben für 1994 5) Ohne Krankenhäuser. 6) Einschl. Solidaritätszuschlag. 7) Kindergeld bereits abgesetzt.

20. Bruttoinlandsprodukt

	Land Bremen	
	1996 1)	1995 1)
Bruttoinlandsprodukt		
in jeweiligen Preisen		
Mill. DM	39 207	38 839
Veränd. zum Vorjahr in %	0,9	3,2
in Preisen von 1991		
Mill. DM	35 273	35 053
Veränd. zum Vorjahr in %	0,6	1,6
Bruttowertschöpfung einzelner Wirtschaftsbereiche		
in jeweiligen Preisen		
Mill. DM		
Warenproduzierendes Gewerbe	11 125	11 471
Handel und Verkehr	10 584	10 457
Dienstleistungsunternehmen	11 070	10 400
Staat, private Haushalte, Org. o.E.	4 835	4 859
Veränd. zum Vorjahr in %		
Warenproduzierendes Gewerbe	-3,0	2,0
Handel und Verkehr	1,2	4,1
Dienstleistungsunternehmen	6,4	5,3
Staat, private Haushalte, Org. o.E.	-0,5	2,0
in Preisen von 1991		
Mill. DM		
Warenproduzierendes Gewerbe	10 378	10 623
Handel und Verkehr	9 954	9 736
Dienstleistungsunternehmen	9 478	9 032
Staat, private Haushalte, Org. o.E.	4 280	4 352
Veränd. zum Vorjahr in %		
Warenproduzierendes Gewerbe	-2,3	0,2
Handel und Verkehr	2,2	3,0
Dienstleistungsunternehmen	4,9	4,0
Staat, private Haushalte, Org. o.E.	-1,6	-0,8

1) Vorläufige Werte



21 Land Bremen im Ländervergleich 1995

Gegenstand der Nachweisung	Einheit	Deutschland	Baden Württemberg	Bayern
Fläche 1)	km2	356 978	35 752	70 546
Bevölkerung 1)	1 000	81 817,5	10 319,4	11 993,5
männlich	1 000	39 824,8	5 046,8	5 852,0
weiblich	1 000	41 992,7	5 272,5	6 141,5
Einwohner je km2	Anzahl	229	289	170
Ausländer 1)	1000	7 174,0	1 281,0	1 089,0
Bevölkerung nach Altersgruppen 2)				
unter 15 Jahren	%	16,2	16,9	16,5
15 bis unter 65 Jahren	%	68,3	68,2	68,0
65 Jahre und älter	%	15,6	14,9	15,5
Familienstand 2)				
ledig	%	37,9	39,3	38,7
verheiratet	%	49,6	49,5	49,9
verwitwet/geschieden	%	12,5	11,2	11,5
Eheschließungen	1 000	430,5	58,2	67,1
Ehescheidungen	1 000	166,1	19,9	23,1
Lebendgeborene	1 000	765,2	112,5	126,0
Gestorbene	1 000	884,6	97,7	122,0
Erwerbstätige 2)	1 000	36 048	4 735	5 788
Land- u. Forstwirtschaft, Fischerei	1 000	1 163	130	293
Produzierendes Gewerbe	1 000	12 944	2 029	2 158
Handel, Verkehr und Nachrichtenübermittlung	1 000	8 219	958	1 303
Übrige Wirtschaftsbereiche	1 000	13 722	1 618	2 033
Schüler an allg. bild. Schulen 3)	1 000	9 929,7	1 209,4	1 347,7
Studenten an Hochschulen 4)	1 000	1 858,4	229	247
Berufstätige Ärzte 5)	1 000	273,9	34,5	43,0
Berufstätige Zahnärzte 5)	1 000	60,6	7,5	9,2
Bruttostundenverdienste der Industriearbeiter 6)	DM	. 8)	26,71	24,96
Bruttomonatsverdienste der Angestellten in Industrie u. Handel 6)	DM	. 10)	5 754	5 421

1) 31.12.1995.

2) Ergebnisse des Mikrozensus 1995

3) 1994.

4) Stand Herbst 1995.

5) Wintersemester 1995/1996.

6) Stand 31.12.1995.

Berlin	Brandenburg	Bremen	Hamburg	Hessen	Mecklenburg-Vorpommern
889	29 481	404	755	21 114	23 170
3 471,4	2 542,0	679,8	1 707,9	6 009,9	1 823,1
1 674,3	1 248,3	327,3	822,6	2 942,1	896,5
1 797,1	1 293,7	352,4	885,3	3 067,8	926,5
3 904	86	1 682	2 261	285	79
451,0	64,0	81,0	275,0	819,0	27,0
15,0	16,8	13,9	13,4	15,5	17,7
71,3	69,7	68,4	69,6	68,7	69,8
13,7	13,4	17,7	17,0	15,8	12,4
41,3	37,7	37,8	41,9	37,5	39,0
43,0	49,0	47,9	42,8	50,4	48,7
15,7	13,3	14,4	15,3	12,1	12,3
16,4	8,8	3,6	8,2	34,5	6,1
8,1	3,9	1,6	4,5	13,7	2,5
28,6	13,5	6,4	15,9	59,9	9,9
39,2	27,4	8,4	20,3	63,3	19,3
1 594	1 112	285	786	2 680	820
12	55	/	6	59	54
401	397	80	192	900	242
357	246	82	227	638	196
824	414	120	360	1 083	328
429,9	402,8	73,1	172,8	670,0	294,9
145	19	26	68	156	19
16,8	6,6	3,0	8,4	21,2	5,7
3,6	1,8	0,5	1,7	4,7	1,6
. 9)	18,75	28,29	28,33	26,69	19,07
. 11)	3 791	5 465	5 567	5 535	3 771

7) Stand Januar 1996.

8) Früheres Bundesgebiet: 26,17 DM; Neue Länder und Berlin-Ost: 18,55 DM.

9) Berlin-West: 26,49 DM; Berlin-Ost: 22,01 DM.

10) Früheres Bundesgebiet: 5 441 DM; Neue Länder und Berlin-Ost: 3 877 DM.

11) Berlin-West: 5 312 DM; Berlin-Ost: 4 687 DM.

noch 21 Land Bremen im Ländervergleich 1995

Gegenstand der Nachweisung	Einheit	Deutschland	Nieder- sachsen	Nordrhein- Westfalen
Fläche 1)	km ²	356 978	47 609	34 075
Bevölkerung 1)	1 000	81 817,5	7 780,4	17 893,0
männlich	1 000	39 824,8	3 796,6	8 684,2
weiblich	1 000	41 992,7	3 983,8	9 208,8
Einwohner je km ²	Anzahl	229	163	525
Ausländer 1)	1000	7 174,0	469,0	1 961,0
Bevölkerung nach Altersgruppen 2)				
unter 15 Jahren	%	16,2	16,4	16,3
15 bis unter 65 Jahren	%	68,3	67,5	67,8
65 Jahre und älter	%	15,6	16,1	15,9
Familienstand 2)				
ledig	%	37,9	37,7	37,4
verheiratet	%	49,6	50,1	50,4
verwitwet/geschieden	%	12,5	12,2	12,2
Eheschließungen	1 000	430,5	46,3	100,8
Ehescheidungen	1 000	166,1	15,3	40,5
Lebendgeborene	1 000	765,2	81,0	182,4
Gestorbene	1 000	884,6	86,8	193,1
Erwerbstätige 2)	1 000	36 048	3 328	7 300
Land- u. Forstwirtschaft, Fischerei	1 000	1 163	149	147
Produzierendes Gewerbe	1 000	12 944	1 119	2 642
Handel, Verkehr und Nachrichtenübermittlung	1 000	8 219	761	1 742
Übrige Wirtschaftsbereiche	1 000	13 722	1 299	2 769
Schüler an allg. bild. Schulen 3)	1 000	9 929,7	906,4	2 167,6
Studenten an Hochschulen 4)	1 000	1 858,4	159	519
Berufstätige Ärzte 5)	1 000	273,9	22,9	58,5
Berufstätige Zahnärzte 5)	1 000	60,6	5,3	11,9
Bruttostundenverdienste der Industriearbeiter 6)	DM	. 8)	26,94	26,09
Bruttomonatsverdienste der Angestellten in Industrie u. Handel 6)	DM	. 10)	5 067	5 435

1) 31.12.1995.

2) Ergebnisse des Mikrozensus 1995

3) 1994.

4) Stand Herbst 1995.

5) Wintersemester 1995/1996.

Rheinland-Pfalz	Saarland	Sachsen	Sachsen-Anhalt	Schleswig-Holstein	Thüringen
19 846	2 570	18 411	20 446	15 739	16 171
3 977,9	1 084,4	4 566,6	2 738,9	2 725,5	2 503,8
1 943,9	525,6	2 194,6	1 325,4	1 330,3	1 214,2
2 034,0	558,8	2 372,0	1 413,5	1 395,2	1 289,6
200	422	248	134	173	155
291,0	78,0	79,0	46,0	137,0	27,0
16,5	15,3	15,4	16,0	15,7	16,2
67,0	67,9	67,8	68,6	68,3	68,7
16,5	16,8	16,8	15,4	16,0	15,1
37,0	35,3	35,5	35,2	38,1	35,7
50,9	50,2	50,2	50,9	49,0	51,1
12,1	14,6	14,3	13,9	12,9	13,1
22,9	6,1	15,5	9,7	17,7	8,8
9,0	3,0	6,5	4,3	6,2	3,8
39,7	9,7	24,0	14,6	27,4	13,8
43,0	12,7	57,6	33,5	31,3	29,0
1 707	418	1 974	1 178	1 248	1 097
55	/	55	54	47	40
640	147	779	447	352	418
370	99	429	256	323	230
642	168	711	420	525	409
455,1	117,4	629,9	390,2	302,1	360,3
81	23	67	27	45	27
12,3	3,8	13,0	7,6	9,3	7,2
2,4	0,7	3,6	1,9	2,1	2,1
25,79	26,63	18,03	18,95	25,31	17,54
5158	4 896	3 831	3 872	4 953	3 743

6) Stand 31.12.1995.

7) Stand Januar 1996.

8) Früheres Bundesgebiet: 26,17 DM; Neue Länder und Berlin-Ost: 18,55 DM.

9) Berlin-West: 26,49 DM; Berlin-Ost: 22,01 DM.

10) Früheres Bundesgebiet: 5 441 DM; Neue Länder und Berlin-Ost: 3 877 DM.

22 Die Stadt Bremen im Städtevergleich 1995 ausgewählte Großstädte

Gegenstand der Nachweisung	Berlin	Hamburg	München	Köln
Einwohner am 31.12.1995				
insgesamt	3 471 418	1 707 901	1 236 370	965 697
dari Ausländer (in %) 1)	10,4	14,6	21,2	18,7
Bevölkerungsbewegung				
Lebendgeborene	28 648	15 872	11 877	9 789
Gestorbene	39 245	20 276	12 595	10 409
Geburten (+) bzw. Sterbeüberschuß (-)	-10597	-4404	-718	-620
Zuzüge	123 336	75 104	77 574	40 544
Fortzüge	113 330	68 671	85 162	38 044
Wanderungsgewinn (+) / -verlust (-)	+10006	+6433	-7588	+2500
Arbeitsmarkt Ende Dezember 1995				
Arbeitslose	222 762	81 514	40 549	55 052
Arbeitslosenquote in %	14	11	7	13
Sozialversicherungspflichtige Arbeitnehmer (30.06.95)				
insgesamt in 1000	1 254	755	651	427
darunter Frauen	606,4	336,9	298,0	180,2
Gebäude und Wohnungen				
Bestand am 31.12.95				
Wohngebäude insgesamt	276 583	218 380	121 768	119 775
Wohnungen insgesamt	1 756 774	814 672	674 607	473 414
Fertigstellungen				
Wohngebäuden insgesamt	3 036	1 648	1 096	895
Wohnungen insgesamt 2)	15 852	9 750	5 826	4 860
auf 10 000 Einwohner	46	57	47	50
Fremdenverkehr 3)				
Betten am 31.12.95	40 535	24 346	36 963	16 671
Ankünfte	3 166 230	2 271 694	3 080 923	1 362 255
dar. aus dem Ausland	716 749	480 827	1 266 233	460 219
Übernachtungen	7 529 639	3 254 273	6 126 930	2 622 685
Kraftfahrzeugbestand am 01.07.96				
auf 1 000 Einwohner	402	474	689	526
dar. PKW auf 1 000 Einwohner	350	419	592	464
Gemeindliche Steuereinnahmen (netto) in DM je Einwohner	1 150	2 096	2 262	1 964
Realsteuerkraft insgesamt 6)				
in DM je Einwohner	484,88	741,92	799,80	707,03

1) Stand 31.12.1994 2) Wohnungen in Wohn- und Nichtwohngeb. einschl. Baumaßnahmen an bestehenden Gebäuden.

Frankfurt a. M.	Essen	Dortmund	Stuttgart	Düssel- dorf	Bremen	Duisburg	Hannover
650 055	614 861	598 840	585 604	571 030	549 357	535 250	523 147
28,4	8,9	11,9	23,8	15,5	12,9	16,1	13,5
5 896	5 685	5 759	5 697	5 239	5 086	5 309	5 811
7 091	8 113	7 157	5 909	7 142	6 761	6 234	6 229
-1195	-2428	-1398	-212	-1903	-1675	-925	-418
45 064	15 525	18 916	39 269	29 832	24 127	21 157	29 299
46 226	16 191	19 596	41 935	29 537	22 277	21 088	30 433
-1162	-666	-680	-2666	+295	+1850	+69	-1134
28 021	33 617	35 567	22 922	32 082	31 741	34 506	31 988
10	13	16	9	12	14	16	14
459	221	203	346	338	245	165	290
191,4	92,2	84,1	148,0	148,7	99,8	59,2	128,2
66 339	82 418	82 287	69 021	64 014	106 131	73 447	59 900
318 770	305 317	285 300	273 435	301 085	269 393	246 427	275 338
168	219	478	349	321	762	621	465
1 560	1 235	2 570	2 402	2 459	1 869	2 149	2 403
24	20	43	41	43	34	40	46
			4)				5)
20 367	4 988	4 049	11 700	15 202	4 706	2 111	8 194
1 822 413	289 833	242 647	805 746	1088 768	484 753	113 224	590 528
1028 309	57 410	40 097	194 879	375 549	96 570	23 026	132 282
3 273 895	797 942	484 008	1 534 124	2 163 253	896 212	271 481	1 038 002
506	524	507	537	560	497	493	465
421	465	451	477	498	437	437	410
3 219	1 633	1 344	2 051	2 412	1 737	1 103	1 905
1248,15	557,82	401,65	776,11	956,89	566,38	318,15	735,89

3) Beherbergungsstätten mit 9 und mehr Betten. 4) Stand Juli 1995. 5) Jahresdurchschnitt 1995. 6) 1994.

Wichtige Anschriften

Bremische Bürgerschaft (Parlament)

Reinhard Metz

Präsident

Haus der Bürgerschaft

Senat der Freien Hansestadt Bremen

Dr. Henning Scherf

Präsident des Senats, Bürgermeister

Senator für kirchliche Angelegenheiten

Dienstsitz: Rathaus

Senator für Justiz und Verfassung

Senatskommissar für den Datenschutz

Dienstsitz: Richtweg 16-22

Ulrich Nölle

Bürgermeister

Senator für Finanzen

Vorsitzender der Senatskommission für
das Personalwesen

Dienstsitz: Rudolf-Hilferding-Platz 1

Ralf H. Bortscheller

Senator für Inneres

Dienstsitz: Contrescarpe 22-24

Bringfriede Kahrs

Senatorin für Bildung, Wissenschaft,

Kunst und Sport

Dienstsitz: Rembertiring 8-12

Christine Wischer

Senatorin für Frauen, Gesundheit,

Jugend, Soziales und Umweltschutz

Dienstsitz: Bahnhofplatz 29

Uwe Beckmeyer

Senator für Häfen, überregionalen Ver-
kehr und Außenhandel

Dienstsitz: Kirchenstraße 4-5a (vorl.)

Senator für Arbeit

Dienstsitz: Contrescarpe 73

Hartmut Perschau

Senator für Wirtschaft, Mittelstand, Tech-
nologie und Europaangelegenheiten

Dienstsitz: Zweite Schlachtpforte 2

Dr. Bernt Schulte

Senator für Bau, Verkehr

und Stadtentwicklung

Dienstsitz: Ansgaritorstraße 2

Magistrat der Stadt Bremerhaven

Tel. 0471 / 590-0

Stadthaus Hinrich-Schmalfeldt-Straße

27576 Bremerhaven

Postanschrift: Postfach 210360

27524 Bremerhaven

Verkehrsverein der Freien Hansestadt Bremen e.V.

Hillmannplatz 6 - D-28195 Bremen

Telefon: 0421 / 30 800-0

Telefax: 0421 / 30 800-30

Geschäftszeiten:

Mo.-Do. 8.00-17.00 Uhr,

Fr. 8.00-14.00 Uhr

Tourist-Informationen am Hauptbahnhof und am Liebfrauenkirchhof

Öffnungszeiten:

Mo.-Mi. 9.30-18.30 Uhr,

Do. u. Fr. 9.30-20.00 Uhr,

Sa. u. So. 9.30-16.00 Uhr

Tourismus -Förderungsgesellschaft Bremerhaven mbH

Tel. 0471 / 946460

Van-Ronzelen-Str. 2

27568 Bremerhaven

Sonstige Anschriften

Universität Bremen, Bibliothekstraße

Hochschule Bremen, Langenackstraße 116

Handelskammer Bremen, Am Markt 13

Handwerkskammer Bremen, Ansgaritorstr. 24

Bremer Lagerhausgesellschaft, Überseehafen

Flughafen Bremen GmbH, Flughafen

Angestelltenkammer Bremen, Violentstraße 27

Arbeiterkammer Bremen, Hillmannplatz 13-15

Wirtschaftsförderungsgesellschaft der Freien Hansestadt

Bremen GmbH, Hanseatenhof 8 (Bremer Carree)

Entwicklungsgesellschaft Bremerhaven mbH (EGB)

Lengsstr. 1, 27572 Bremerhaven

Wichtige Adressen



Generalkonsulate in Bremen

Bangladesch:	Martinistraße 58
Türkei:	Ahlker Dorfstraße 9
Zaire:	Bornstraße 16/17

Konsulate in Bremen

Belgien:	Herrlichkeit 5
Chile:	Wilhelm-Kaisen-Brücke 1
Dänemark:	Schlachte 15-18
Dschibuti:	Altenwall 19
Ecuador:	Breitenweg 29/33
El Salvador:	Lloydstraße 1
Finnland:	Hafenstr. 55, Überseeh., Hafenhochhaus
Frankreich:	Töferbohmstraße 8
Großbritannien:	Herrlichkeit 6
Guinea-Bissau:	Sögestraße 54
Haiti:	Retbergweg 8
Honduras:	Breitenweg 29/33
Indonesien:	Friedrich-Klippert-Straße 1
Italien:	Sielwall 54
Liberia:	Martinistraße 29
Luxemburg:	Am Markt 3
Malta:	Westerstraße 17
Marokko:	Wegesende 3-4
Mexiko:	Präsident-Kennedy-Platz 1
Niederlande:	Altenwall 2-5
Norwegen:	Faulenstraße 2-12
Österreich:	Friedrich-Ebert-Straße 26
Pakistan:	Präsident-Kennedy-Platz 1
Peru:	Martinistraße 58
Schweden:	Fahrenheitstraße 6
Sri Lanka:	Birkenstraße 15
Südafrika:	Sonneberger Straße 16-18

Konsulate in Bremerhaven

Barbados:	Rudloffstraße 21
Island:	Lengstraße 1

Veröffentlichungen

Dieses Heft gibt nur einen kleinen Überblick über das wirtschaftliche, soziale und kulturelle Geschehen des Landes Bremen. Weitere Informationen können den folgenden Veröffentlichungen des Statistischen Landesamtes Bremen entnommen werden.

Statistisches Jahrbuch Freie Hansestadt Bremen

Ausführliche Zusammenfassung statistischer Daten für das Land Bremen und die Stadtgemeinden Bremen und Bremerhaven. Zuletzt erschienen: Ausgabe 1996 (DM 30,—).

Bremen im statistischen Zeitvergleich 1950 – 1976

Umfassendes Nachschlagewerk für statistische Langzeitreihen mit 140 Tabellen und 34 Schaubildern (DM 38,—).

Statistische Monatsberichte

Textberichte, Kurzberichte und Zahlenspiegel; aktuelle Daten aus allen Gebieten der amtlichen Statistik (Preis des Einzelheftes: DM 5,—).

Statistische Mitteilungen

Quellenbände mit Ergebnissen aus Großzählungen, Handel, Verkehr und Wahlen.

Statistische Berichte

Etwa 70 laufende Reihen mit aktuellen Ergebnissen der einzelnen Fachstatistiken, z.B. Bevölkerung, Bautätigkeit, Produzierendes Gewerbe, Seeverkehr.

Handel und Verkehr

Sonderveröffentlichung mit den Schwerpunkten Außenhandel und Seeverkehr. Zuletzt erschienen: Ausgabe 1995 (DM 37,—).

Stadtforschung

Unter Stadtforschung werden hier die Aufbereitungs-, Analyse- und Darstellungsmethoden zusammengefaßt, die unter wirtschafts- und sozialwissenschaftlichen Fragestellungen kommunale Tatbestände erfassen, diese auf ihre Bestimmungsfaktoren untersuchen, ihre gegenseitige Abhängigkeiten erklären und Entwicklungstendenzen aufzeigen.

Auskünfte erteilt das

Statistische Landesamt Bremen

Bibliothek

Postfach 10 13 09
28013 Bremen

Hausadresse:

An der Weide 14–16
28195 Bremen
Telefon: (0421) 361 6070
Telefax: (0421) 361 4310

Die Veröffentlichungen sind durch das Statistische Landesamt Bremen direkt oder durch den Buchhandel zu beziehen. Veröffentlichungen des Statistischen Bundesamtes und der Statistischen Landesämter können in der Bibliothek des Statistischen Landesamtes Bremen eingesehen werden.

Öffnungszeiten:

montags bis donnerstags von
7.30 bis 15.00 Uhr,
freitags von 7.30 bis 14.00 Uhr