




STATISTISCHER BERICHT

> G IV 1 - m 12 / 21 <



Der Reiseverkehr im Land Bremen
Übernachtungen in Beherbergungsbetrieben - Dezember 2021

Zeichenerklärung

| | |
|-----|--|
| p | vorläufiger Zahlenwert |
| r | berichtigter Zahlenwert |
| s | geschätzter Zahlenwert |
| . | Zahlenwert ist unbekannt oder geheim zu halten |
| ** | Veränderungsrate gleich/größer 1.000 Prozent |
| ... | Zahlenangaben fallen später an |
| – | Zahlenwert ist genau null (nichts) |
| x | Tabellenfach gesperrt, weil Aussage nicht sinnvoll oder Fragestellung nicht zutreffend |
| () | Wert mit beschränkter Aussagekraft |
| / | Kein Nachweis, weil Ergebnis nicht ausreichend genau |

Impressum

ISSN 2199 - 0670

| | |
|----------------|---|
| Herausgeber | Statistisches Landesamt Bremen |
| Redaktion | Referat 30 Verarbeitendes Gewerbe, Baugewerbe, Binnenhandel, Gastgewerbe, Tourismus, Dienstleistungen |
| Gestaltung | Trageser GmbH, Bremen Statistisches Landesamt Bremen |
| Satz und Druck | Statistisches Landesamt Bremen |
| Bezug | Download der pdf-Datei unter: www.statistik.bremen.de / Publikationen |

Erschienen im März 2022

© Statistisches Landesamt Bremen, Bremen, 2022
Auszugsweise Vervielfältigung und Verbreitung mit Quellenangabe gestattet.

**Statistischer Bericht
G IV 1 - m 12 / 21**

**Der Reiseverkehr im
Land Bremen -
Übernachtungen in
Beherbergungsbetrieben**

Dezember 2021

Inhalt

| | |
|---|----|
| Allgemeine und methodische Erläuterungen | 2 |
| Diagramme | |
| Übernachtungen in der Hotellerie 2021: Monatlicher Verlauf in den Städten Bremen und Bremerhaven | |
| Übernachtungen in der Hotellerie 2001 bis 2021 | 3 |
| Tabelle 1 | |
| Ankünfte, Übernachtungen und Auslastung der Hotellerie im Land Bremen nach Städten | 4 |
| Tabelle 2 | |
| Ankünfte, Übernachtungen und Aufenthaltsdauer in Beherbergungsbetrieben (einschließlich Camping) in regionaler Gliederung nach Betriebsarten und dem ständigen Wohnsitz der Gäste | 5 |
| Tabelle 3 | |
| Ankünfte, Übernachtungen und Auslastung aller Beherbergungsbetriebe (einschließlich Camping) im Land Bremen | 6 |
| Tabelle 4 | |
| Ankünfte, Übernachtungen und Aufenthaltsdauer der Gäste in der Hotellerie im Land Bremen | 6 |
| Tabelle 5 | |
| Betriebe, Betten, Gästezimmer und Auslastung in Beherbergungsbetrieben (einschließlich Camping) im Land Bremen nach Städten | 7 |
| Diagramm | |
| Ankünfte und Übernachtungen in der Hotellerie 2011 bis 2021 im Land Bremen | 7 |
| Tabelle 6 | |
| Ankünfte, Übernachtungen und Aufenthaltsdauer in Beherbergungsbetrieben (einschließlich Camping) in der Stadt Bremen nach dem Herkunftsland der Gäste | 8 |
| Tabelle 7 | |
| Ankünfte, Übernachtungen und Aufenthaltsdauer in Beherbergungsbetrieben (einschließlich Camping) in der Stadt Bremerhaven nach dem Herkunftsland der Gäste | 9 |
| Tabelle 8 | |
| Ankünfte, Übernachtungen und Aufenthaltsdauer in Beherbergungsbetrieben (einschließlich Camping) im Land Bremen nach dem Herkunftsland der Gäste | 10 |

Erläuterungen

Allgemeine und methodische Erläuterungen

Die vorliegende Veröffentlichung enthält die vorläufigen Ergebnisse der monatlichen Beherbergungsstatistik, die sich aufgrund nachträglicher Meldungen im Jahresverlauf noch verändern können. Hier wird die Gesamtheit der bremischen Beherbergungsbetriebe mit Ausnahme der Privatquartiere und der Beherbergungsstätten mit dauerhaft weniger als 10 Schlafgelegenheiten bzw. Stellplätzen erfasst. Rechtsgrundlage für die Erhebung ist das Beherbergungsstatistikgesetz (BeherbStatG) vom 22. Mai 2002 (BGBl. I S. 1642), das zuletzt durch Artikel 11 des Gesetzes vom 28. Juli 2015 (BGBl. I S. 1400) geändert worden ist, in Verbindung mit dem Bundesstatistikgesetz (BStatG) vom 22. Januar 1987 (BGBl. I S. 462, 565), das zuletzt durch Artikel 10 Absatz 5 des Gesetzes vom 30. Oktober 2017 (BGBl. I S. 3618) geändert worden ist, sowie die Verordnung (EU) Nr. 692/2011 des Europäischen Parlaments und des Rates über die europäische Tourismusstatistik und zur Aufhebung der Richtlinien 95/57 EG des Rates (ABL. L 192 vom 22.07.2011, S. 17).

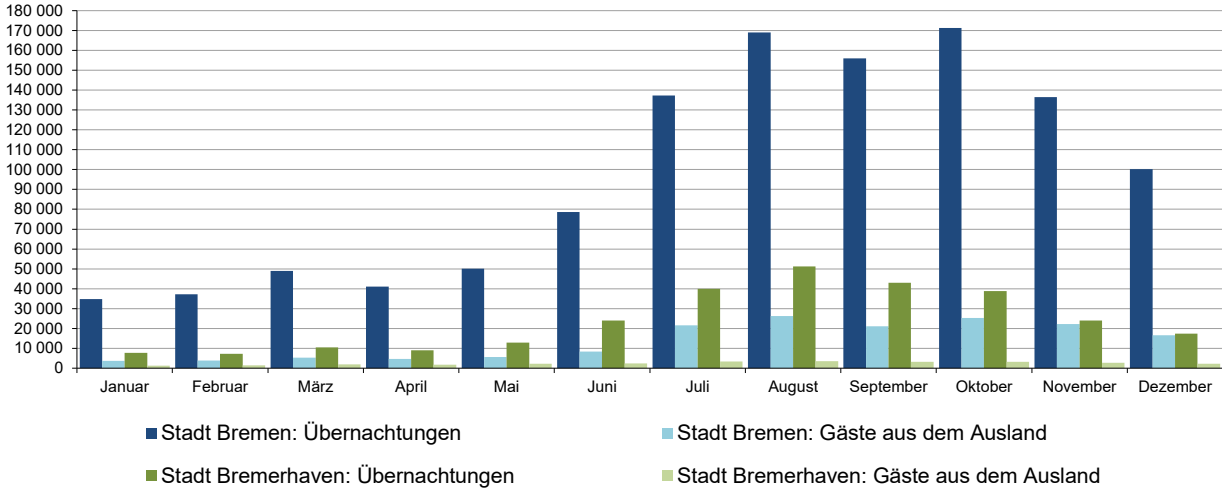
Die Anzahl der Gästezimmer wird nur im Berichtsmonat Juli erhoben.

Begriffe:

Beherbergungsbetriebe: Alle Betriebe mit einem Angebot von dauerhaft mindestens 10 Schlafgelegenheiten, Camping inbegriffen (ab dem Berichtsjahr 2004).

Beherbergungsstätten: Alle Betriebe der Hotellerie (Hotels, Hotels garnis, Gasthöfe und Pensionen), Ferienunterkünfte, Vorsorge- und Rehabilitationskliniken, Schulungsheime, Erholungs- und Ferienheime, Ferienzentren, Ferienhäuser, Ferienwohnungen, Jugendherbergen und Hütten.

Übernachtungen in der Hotellerie 2021: Monatlicher Verlauf in den Städten Bremen und Bremerhaven



**Übernachtungen in der Hotellerie 2001 bis 2021 in den Städten Bremen und Bremerhaven
Indexzahl: 2000 = 100**

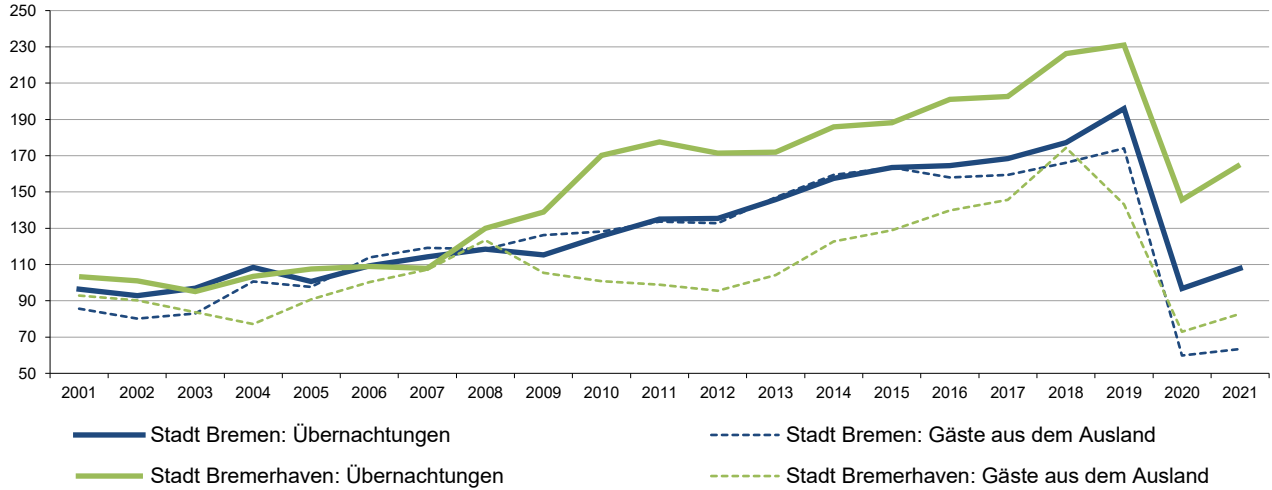


Tabelle 1

Ankünfte, Übernachtungen und Auslastung der Hotellerie im Land Bremen nach Städten

| Jahr Monat | Ankünfte | | | | Übernachtungen | | | | Durchschnittliche Auslastung der Schlafgelegenheiten ¹⁾ in % |
|------------------------------|-----------|---|------------------------|---|----------------|---|------------------------|---|--|
| | insgesamt | | darunter Auslandsgäste | | insgesamt | | darunter Auslandsgäste | | |
| | Anzahl | Veränderung gegenüber dem Vorjahreszeitraum | Anzahl | Veränderung gegenüber dem Vorjahreszeitraum | Anzahl | Veränderung gegenüber dem Vorjahreszeitraum | Anzahl | Veränderung gegenüber dem Vorjahreszeitraum | |
| | | in % | | in % | | in % | | in % | |
| Stadt Bremen | | | | | | | | | |
| 2011 | 861 125 | 6,3 | 186 864 | 4,2 | 1 452 521 | 7,4 | 347 725 | 4,3 | 43,5 |
| 2012 | 844 037 | -2,0 | 177 930 | -4,8 | 1 456 469 | 0,3 | 345 469 | -0,6 | 43,1 |
| 2013 | 905 473 | 7,3 | 194 852 | 9,5 | 1 568 853 | 7,7 | 382 858 | 10,8 | 44,7 |
| 2014 | 961 257 | 6,2 | 203 557 | 4,5 | 1 694 428 | 8,0 | 414 948 | 8,4 | 46,3 |
| 2015 | 1 005 951 | 4,6 | 218 371 | 7,3 | 1 757 857 | 3,7 | 425 263 | 2,5 | 45,0 |
| 2016 | 1 015 940 | 1,0 | 214 469 | -1,8 | 1 771 036 | 0,7 | 411 084 | -3,3 | 46,2 |
| 2017 | 1 049 049 | 3,3 | 218 943 | 2,1 | 1 812 278 | 2,3 | 414 902 | 0,9 | 47,0 |
| 2018 | 1 099 039 | 4,8 | 226 710 | 3,5 | 1 906 364 | 5,2 | 432 128 | 4,2 | 47,5 |
| 2019 | 1 192 440 | 8,5 | 240 709 | 6,2 | 2 108 322 | 10,6 | 452 953 | 4,8 | 47,6 |
| 2020 | 535 666 | -55,1 | 74 074 | -69,2 | 1 041 770 | -50,6 | 155 698 | -65,6 | 25,7 |
| 2021 kumuliert ²⁾ | 590 901 | 10,3 | 83 329 | 12,5 | 1 159 980 | 11,3 | 164 792 | 5,8 | 29,1 |
| 2021 Januar | 13 457 | -82,7 | 1 274 | -90,7 | 34 804 | -74,8 | 3 684 | -86,3 | 12,0 |
| Februar | 14 766 | -83,7 | 1 436 | -89,7 | 37 160 | -77,1 | 3 814 | -86,9 | 13,2 |
| März | 19 755 | -43,0 | 1 986 | -57,7 | 48 989 | -28,3 | 5 380 | -51,0 | 15,3 |
| April | 16 623 | 153,7 | 1 891 | ** | 41 090 | 92,5 | 4 690 | 80,6 | 12,7 |
| Mai | 23 579 | 47,0 | 2 450 | 140,9 | 50 055 | 32,1 | 5 642 | 46,0 | 14,6 |
| Juni | 41 414 | 15,6 | 4 257 | 25,4 | 78 656 | 14,2 | 8 422 | 9,4 | 22,7 |
| Juli | 73 223 | 18,1 | 11 678 | 8,8 | 137 352 | 20,4 | 21 553 | 7,7 | 39,4 |
| August | 88 478 | 32,9 | 14 537 | 39,9 | 168 979 | 30,2 | 26 287 | 33,1 | 49,0 |
| September | 84 422 | 22,1 | 11 691 | 50,3 | 156 007 | 18,5 | 21 054 | 39,7 | 45,3 |
| Oktober | 89 577 | 102,7 | 13 172 | 186,0 | 171 214 | 83,9 | 25 322 | 134,9 | 47,6 |
| November | 74 282 | ** | 10 791 | ** | 136 540 | ** | 22 270 | ** | 40,1 |
| Dezember | 52 219 | 257,0 | 8 013 | 382,4 | 100 163 | 188,0 | 16 611 | 341,1 | 28,8 |
| Stadt Bremerhaven | | | | | | | | | |
| 2011 | 157 162 | 5,3 | 15 224 | 2,4 | 307 009 | 4,4 | 34 656 | -1,9 | 43,0 |
| 2012 | 150 811 | -4,0 | 15 371 | 1,0 | 296 173 | -3,5 | 33 474 | -3,4 | 41,6 |
| 2013 | 152 203 | 0,9 | 16 221 | 5,5 | 297 051 | 0,3 | 36 497 | 9,0 | 39,5 |
| 2014 | 163 404 | 7,4 | 17 140 | 5,7 | 320 964 | 8,1 | 43 003 | 17,8 | 40,2 |
| 2015 | 169 640 | 3,8 | 18 611 | 8,6 | 325 123 | 1,3 | 45 155 | 5,0 | 42,0 |
| 2016 | 186 364 | 9,9 | 20 864 | 12,1 | 347 599 | 6,9 | 48 996 | 8,5 | 42,4 |
| 2017 | 192 341 | 3,2 | 21 094 | 1,1 | 350 120 | 0,7 | 51 012 | 4,1 | 43,4 |
| 2018 | 219 852 | 14,3 | 25 384 | 20,3 | 391 054 | 11,7 | 61 074 | 19,7 | 43,0 |
| 2019 | 225 321 | 2,5 | 24 249 | -4,5 | 399 259 | 2,1 | 50 115 | -17,9 | 43,1 |
| 2020 | 123 159 | -45,3 | 10 114 | -58,3 | 251 889 | -36,9 | 25 541 | -49,0 | 31,8 |
| 2021 kumuliert ²⁾ | 139 352 | 13,1 | 11 004 | 8,8 | 285 329 | 13,3 | 29 021 | 13,6 | 34,6 |
| 2021 Januar | 3 078 | -72,3 | 364 | -61,3 | 7 682 | -61,2 | 1 259 | -44,9 | 12,6 |
| Februar | 3 434 | -74,2 | 454 | -64,5 | 7 165 | -69,6 | 1 494 | -51,6 | 12,9 |
| März | 4 387 | -36,7 | 562 | -22,9 | 10 421 | -17,6 | 1 865 | 8,8 | 15,3 |
| April | 4 762 | 115,3 | 537 | ** | 9 007 | 99,2 | 1 772 | ** | 14,5 |
| Mai | 6 470 | 20,8 | 621 | 75,4 | 12 843 | 7,0 | 2 319 | 93,4 | 18,4 |
| Juni | 12 151 | 15,7 | 876 | 5,9 | 23 943 | 16,4 | 2 331 | 20,3 | 38,3 |
| Juli | 19 178 | 16,4 | 1 367 | -32,1 | 39 919 | 16,9 | 3 288 | -21,8 | 52,9 |
| August | 22 260 | 21,5 | 1 506 | 10,4 | 51 178 | 30,7 | 3 479 | 9,6 | 65,2 |
| September | 20 884 | 12,0 | 1 381 | 35,3 | 43 060 | 8,6 | 3 225 | 37,9 | 56,7 |
| Oktober | 20 186 | 53,9 | 1 437 | 129,2 | 38 851 | 32,4 | 3 238 | 68,3 | 49,5 |
| November | 13 229 | ** | 1 094 | 145,3 | 24 005 | 142,6 | 2 655 | 34,6 | 32,3 |
| Dezember | 9 332 | 212,8 | 882 | 160,9 | 17 466 | 164,8 | 2 289 | 103,6 | 27,5 |
| Land Bremen | | | | | | | | | |
| 2011 | 1 018 287 | 6,2 | 202 088 | 4,1 | 1 759 530 | 6,8 | 382 381 | 3,7 | 43,4 |
| 2012 | 994 848 | -2,3 | 193 301 | -4,3 | 1 752 642 | -0,4 | 378 943 | -0,9 | 42,9 |
| 2013 | 1 057 676 | 6,3 | 211 073 | 9,2 | 1 865 904 | 6,5 | 419 355 | 10,7 | 43,8 |
| 2014 | 1 124 661 | 6,3 | 220 697 | 4,6 | 2 015 392 | 8,0 | 457 951 | 9,2 | 45,2 |
| 2015 | 1 175 591 | 4,5 | 236 982 | 7,4 | 2 082 980 | 3,4 | 470 418 | 2,7 | 44,5 |
| 2016 | 1 202 304 | 2,3 | 235 333 | -0,7 | 2 118 635 | 1,7 | 460 080 | -2,2 | 45,6 |
| 2017 | 1 241 390 | 3,3 | 240 037 | 2,0 | 2 162 398 | 2,1 | 465 914 | 1,3 | 46,4 |
| 2018 | 1 318 891 | 6,2 | 252 094 | 5,0 | 2 297 418 | 6,2 | 493 202 | 5,9 | 46,7 |
| 2019 | 1 417 761 | 7,5 | 264 958 | 5,4 | 2 507 581 | 9,1 | 503 068 | 2,0 | 46,9 |
| 2020 | 658 825 | -53,5 | 84 188 | -68,2 | 1 293 659 | -48,4 | 181 239 | -64,0 | 26,7 |
| 2021 kumuliert ²⁾ | 730 253 | 10,8 | 94 333 | 12,1 | 1 445 309 | 11,7 | 193 813 | 6,9 | 30,0 |
| 2021 Januar | 16 535 | -81,4 | 1 638 | -88,8 | 42 486 | -73,1 | 4 943 | -83,1 | 12,1 |
| Februar | 18 200 | -82,5 | 1 890 | -87,6 | 44 325 | -76,1 | 5 308 | -83,6 | 13,2 |
| März | 24 142 | -41,9 | 2 548 | -53,0 | 59 410 | -26,6 | 7 245 | -42,9 | 15,3 |
| April | 21 385 | 144,0 | 2 428 | ** | 50 097 | 93,7 | 6 462 | 103,2 | 13,0 |
| Mai | 30 049 | 40,4 | 3 071 | 124,0 | 62 898 | 26,1 | 7 961 | 57,2 | 15,3 |
| Juni | 53 565 | 15,6 | 5 133 | 21,5 | 102 599 | 14,7 | 10 753 | 11,6 | 25,1 |
| Juli | 92 401 | 17,8 | 13 045 | 2,3 | 177 271 | 19,6 | 24 841 | 2,6 | 41,8 |
| August | 110 738 | 30,4 | 16 043 | 36,5 | 220 157 | 30,3 | 29 766 | 29,9 | 52,0 |
| September | 105 306 | 20,0 | 13 072 | 48,6 | 199 067 | 16,2 | 24 279 | 19,5 | 47,4 |
| Oktober | 109 763 | 91,5 | 14 609 | 179,2 | 210 065 | 71,5 | 28 560 | 124,8 | 48,0 |
| November | 87 511 | ** | 11 885 | ** | 160 545 | ** | 24 925 | ** | 38,7 |
| Dezember | 61 551 | 249,5 | 8 895 | 345,0 | 117 629 | 184,3 | 18 900 | 286,5 | 28,6 |

1) Rechnerischer Wert (Übernachtungen/angebotene Bettentage)*100 im Berichtsmonat bzw. im Jahresteil.

2) Die monatlichen Werte beinhalten keine rückwirkenden Korrekturen. Nur die kumulierten Werte.

Tabelle 2
Ankünfte, Übernachtungen und Aufenthaltsdauer in Beherbergungsbetrieben (einschließlich Camping) im Land Bremen nach Betriebsarten und dem ständigen Wohnsitz der Gäste sowie nach Städten

| Betriebsart Herkunftsland (Ständiger Wohnsitz) | Dezember 2021 | | | | | Januar - Dezember 2021 | | | | |
|--|---------------|---|----------------|---|---|------------------------|---|----------------|---|---|
| | Ankünfte | | Übernachtungen | | Durchschnittl. Aufenthaltsdauer ¹⁾ Tage | Ankünfte | | Übernachtungen | | Durchschnittl. Aufenthaltsdauer ¹⁾ Tage |
| | Anzahl | Veränderung gegenüber dem Vorjahreszeitraum | Anzahl | Veränderung gegenüber dem Vorjahreszeitraum | | Anzahl | Veränderung gegenüber dem Vorjahreszeitraum | Anzahl | Veränderung gegenüber dem Vorjahreszeitraum | |
| | | in % | | in % | in % | | in % | | | |
| Stadt Bremen | | | | | | | | | | |
| Beherbergungsbetriebe insgesamt | 55 051 | 268,8 | 113 244 | 166,7 | 2,1 | 630 880 | 10,2 | 1 338 485 | 10,9 | 2,1 |
| Deutschland | 46 878 | 253,3 | 96 390 | 149,1 | 2,1 | 544 771 | 9,9 | 1 168 757 | 11,7 | 2,1 |
| Ausland | 8 173 | 392,1 | 16 854 | 347,5 | 2,1 | 86 109 | 12,5 | 169 728 | 5,9 | 2,0 |
| darunter | | | | | | | | | | |
| Hotellerie | 52 219 | 257,0 | 100 163 | 188,0 | 1,9 | 590 901 | 10,3 | 1 159 980 | 11,3 | 2,0 |
| Deutschland | 44 206 | 240,9 | 83 552 | 169,4 | 1,9 | 507 572 | 10,0 | 995 188 | 12,3 | 2,0 |
| Ausland | 8 013 | 382,4 | 16 611 | 341,1 | 2,1 | 83 329 | 12,5 | 164 792 | 5,8 | 2,0 |
| darunter | | | | | | | | | | |
| Hotels | 37 839 | 258,8 | 71 334 | 185,4 | 1,9 | 405 710 | 11,2 | 789 759 | 11,7 | 1,9 |
| Deutschland | 32 047 | 240,2 | 59 914 | 167,6 | 1,9 | 346 614 | 10,6 | 674 785 | 11,9 | 1,9 |
| Ausland | 5 792 | 414,8 | 11 420 | 338,7 | 2,0 | 59 096 | 15,2 | 114 974 | 10,9 | 1,9 |
| Hotels garnis | 13 488 | 255,7 | 26 443 | 201,1 | 2,0 | 172 792 | 9,2 | 340 019 | 11,7 | 2,0 |
| Deutschland | 11 312 | 245,5 | 21 366 | 173,6 | 1,9 | 149 425 | 9,6 | 293 067 | 14,4 | 2,0 |
| Ausland | 2 176 | 320,1 | 5 077 | 420,7 | 2,3 | 23 367 | 6,5 | 46 952 | -2,6 | 2,0 |
| Camping, Heime und Herbergen ²⁾ | 2 832 | 840,9 | 13 081 | 70,3 | 4,6 | 39 979 | 8,7 | 178 505 | 8,1 | 4,5 |
| Deutschland | 2 672 | 787,7 | 12 838 | 67,1 | 4,8 | 37 199 | 8,4 | 173 569 | 8,1 | 4,7 |
| Ausland | 160 | - | 243 | - | 1,5 | 2 780 | 13,1 | 4 936 | 8,0 | 1,8 |
| Stadt Bremerhaven | | | | | | | | | | |
| Beherbergungsbetriebe insgesamt | 10 166 | 228,6 | 19 422 | 176,8 | 1,9 | 154 652 | 12,6 | 323 283 | 15,0 | 2,1 |
| Deutschland | 9 249 | 240,0 | 16 909 | 190,9 | 1,8 | 142 790 | 12,8 | 291 881 | 15,1 | 2,0 |
| Ausland | 917 | 145,2 | 2 513 | 108,7 | 2,7 | 11 862 | 9,6 | 31 402 | 14,0 | 2,6 |
| darunter | | | | | | | | | | |
| Hotellerie | 9 332 | 212,8 | 17 466 | 164,8 | 1,9 | 139 352 | 13,1 | 285 329 | 13,3 | 2,0 |
| Deutschland | 8 450 | 219,5 | 15 177 | 177,3 | 1,8 | 128 348 | 13,5 | 256 308 | 13,2 | 2,0 |
| Ausland | 882 | 160,9 | 2 289 | 103,6 | 2,6 | 11 004 | 8,8 | 29 021 | 13,6 | 2,6 |
| darunter | | | | | | | | | | |
| Hotels | 6 095 | 186,6 | 11 729 | 133,8 | 1,9 | 98 624 | 10,6 | 198 444 | 8,4 | 2,0 |
| Deutschland | 5 456 | 188,5 | 10 026 | 142,9 | 1,8 | 90 656 | 10,3 | 177 700 | 8,5 | 2,0 |
| Ausland | 639 | 170,8 | 1 703 | 91,6 | 2,7 | 7 968 | 13,6 | 20 744 | 7,7 | 2,6 |
| Hotels garnis | 3 237 | 278,2 | 5 737 | 262,9 | 1,8 | 40 728 | 19,8 | 86 885 | 26,1 | 2,1 |
| Deutschland | 2 994 | 297,1 | 5 151 | 282,7 | 1,7 | 37 692 | 22,0 | 78 608 | 25,6 | 2,1 |
| Ausland | 243 | 138,2 | 586 | 149,4 | 2,4 | 3 036 | -2,1 | 8 277 | 31,8 | 2,7 |
| Camping, Heime und Herbergen ²⁾ | 834 | 651,4 | 1 956 | 366,8 | 2,3 | 15 300 | 7,5 | 37 954 | 29,5 | 2,5 |
| Deutschland | 799 | 965,3 | 1 732 | 410,9 | 2,2 | 14 442 | 6,8 | 35 573 | 30,3 | 2,5 |
| Ausland | 35 | -2,8 | 224 | 180,0 | 6,4 | 858 | 20,7 | 2 381 | 18,8 | 2,8 |
| Land Bremen | | | | | | | | | | |
| Beherbergungsbetriebe insgesamt | 65 217 | 261,9 | 132 666 | 168,1 | 2,0 | 785 532 | 10,7 | 1 661 768 | 11,7 | 2,1 |
| Deutschland | 56 127 | 251,1 | 113 299 | 154,6 | 2,0 | 687 561 | 10,5 | 1 460 638 | 12,3 | 2,1 |
| Ausland | 9 090 | 346,7 | 19 367 | 289,7 | 2,1 | 97 971 | 12,2 | 201 130 | 7,1 | 2,1 |
| darunter | | | | | | | | | | |
| Hotellerie | 61 551 | 249,5 | 117 629 | 184,3 | 1,9 | 730 253 | 10,8 | 1 445 309 | 11,7 | 2,0 |
| Deutschland | 52 656 | 237,3 | 98 729 | 170,6 | 1,9 | 635 920 | 10,7 | 1 251 496 | 12,5 | 2,0 |
| Ausland | 8 895 | 345,0 | 18 900 | 286,5 | 2,1 | 94 333 | 12,1 | 193 813 | 6,9 | 2,1 |
| darunter | | | | | | | | | | |
| Hotels | 43 934 | 246,7 | 83 063 | 176,8 | 1,9 | 504 334 | 11,1 | 988 203 | 11,1 | 2,0 |
| Deutschland | 37 503 | 231,6 | 69 940 | 163,7 | 1,9 | 437 270 | 10,5 | 852 485 | 11,2 | 1,9 |
| Ausland | 6 431 | 372,5 | 13 123 | 275,8 | 2,0 | 67 064 | 15,0 | 135 718 | 10,4 | 2,0 |
| Hotels garnis | 16 725 | 259,8 | 32 180 | 210,5 | 1,9 | 213 520 | 11,1 | 426 904 | 14,4 | 2,0 |
| Deutschland | 14 306 | 255,2 | 26 517 | 189,7 | 1,9 | 187 117 | 11,9 | 371 675 | 16,6 | 2,0 |
| Ausland | 2 419 | 290,2 | 5 663 | 368,0 | 2,3 | 26 403 | 5,4 | 55 229 | 1,4 | 2,1 |
| Camping, Heime und Herbergen ²⁾ | 3 666 | 789,8 | 15 037 | 85,6 | 4,1 | 55 279 | 8,4 | 216 459 | 11,3 | 3,9 |
| Deutschland | 3 471 | 823,1 | 14 570 | 81,6 | 4,2 | 51 641 | 7,9 | 209 142 | 11,3 | 4,0 |
| Ausland | 195 | 441,7 | 467 | 483,8 | 2,4 | 3 638 | 14,8 | 7 317 | 11,3 | 2,0 |

1) Rechnerischer Wert Übernachtungen/Ankünfte pro Person.

2) Ferienunterkünfte und ähnliche Beherbergungsstätten, Campingplätze und sonstige tourismusrelevante Unterkünfte.

Tabelle 3
Ankünfte, Übernachtungen und Auslastung aller Beherbergungsbetriebe
(einschließlich Camping) im Land Bremen

| Jahr Monat | Ankünfte | | | | Übernachtungen | | | | Durchschnittliche Auslastung der angebotenen Schlafgelegenheiten ¹⁾ |
|------------------------------|-----------|---|------------------------|---|----------------|---|------------------------|---|--|
| | insgesamt | | darunter Auslandsgäste | | insgesamt | | darunter Auslandsgäste | | |
| | Anzahl | Veränderung gegenüber dem Vorjahreszeitraum | Anzahl | Veränderung gegenüber dem Vorjahreszeitraum | Anzahl | Veränderung gegenüber dem Vorjahreszeitraum | Anzahl | Veränderung gegenüber dem Vorjahreszeitraum | |
| | | in % | | in % | | in % | | in % | |
| 2001 | 707 638 | -1,3 | 127 540 | -14,4 | 1 287 597 | -2,2 | 269 520 | -13,1 | 40,3 |
| 2002 | 699 499 | -1,2 | 129 334 | 1,4 | 1 260 885 | -2,1 | 258 696 | -4,0 | 38,9 |
| 2003 | 713 964 | 2,1 | 127 157 | -1,7 | 1 282 077 | 1,7 | 259 823 | 0,4 | 38,9 |
| 2004 | 795 446 | 11,4 | 149 259 | 17,4 | 1 422 449 | 10,9 | 304 001 | 17,0 | 40,1 |
| 2005 | 789 215 | -0,8 | 160 041 | 7,2 | 1 375 753 | -3,3 | 304 516 | 0,2 | 39,4 |
| 2006 | 827 607 | 4,9 | 172 168 | 7,6 | 1 469 454 | 6,8 | 349 350 | 14,7 | 41,9 |
| 2007 | 889 858 | 7,5 | 193 604 | 12,5 | 1 530 823 | 4,2 | 369 905 | 5,9 | 43,6 |
| 2008 | 934 300 | 5,0 | 190 359 | -1,7 | 1 650 883 | 7,8 | 377 671 | 2,1 | 44,8 |
| 2009 | 912 411 | -2,3 | 196 365 | 3,2 | 1 639 093 | -0,7 | 391 030 | 3,5 | 42,5 |
| 2010 | 1 037 909 | 13,8 | 206 500 | 5,2 | 1 812 720 | 10,6 | 393 845 | 0,7 | 42,8 |
| 2011 | 1 100 013 | 6,0 | 213 315 | 3,3 | 1 930 606 | 6,5 | 407 290 | 3,4 | 43,9 |
| 2012 | 1 070 434 | -2,7 | 204 063 | -4,3 | 1 916 281 | -0,7 | 401 385 | -1,4 | 43,3 |
| 2013 | 1 135 070 | 6,0 | 221 275 | 8,4 | 2 061 121 | 7,6 | 442 265 | 10,2 | 44,5 |
| 2014 | 1 203 888 | 6,1 | 233 048 | 5,3 | 2 288 584 | 11,0 | 485 366 | 9,7 | 46,5 |
| 2015 | 1 257 804 | 4,5 | 250 743 | 7,6 | 2 374 748 | 3,8 | 499 750 | 3,0 | 43,7 |
| 2016 | 1 280 885 | 1,8 | 247 641 | -1,2 | 2 403 246 | 1,2 | 485 969 | -2,8 | 44,6 |
| 2017 | 1 329 820 | 3,8 | 254 352 | 2,7 | 2 448 008 | 1,9 | 494 055 | 1,7 | 45,2 |
| 2018 | 1 410 912 | 6,1 | 268 759 | 5,7 | 2 589 968 | 5,8 | 523 659 | 6,0 | 45,5 |
| 2019 | 1 510 705 | 7,1 | 280 834 | 4,5 | 2 815 631 | 8,7 | 532 941 | 1,8 | 45,7 |
| 2020 | 709 838 | -53,0 | 87 357 | -68,9 | 1 488 085 | -47,1 | 187 814 | -64,8 | 27,1 |
| 2021 kumuliert ²⁾ | 785 532 | 10,7 | 97 971 | 12,2 | 1 661 768 | 11,7 | 201 130 | 7,1 | 30,4 |
| 2021 Januar | 17 000 | -81,8 | 1 668 | -88,7 | 51 197 | -70,6 | 5 008 | -83,2 | 13,2 |
| 2021 Februar | 18 707 | -82,8 | 1 924 | -87,7 | 53 880 | -73,6 | 5 506 | -83,5 | 14,1 |
| 2021 März | 24 767 | -44,0 | 2 586 | -53,2 | 70 186 | -27,6 | 7 459 | -42,7 | 15,9 |
| 2021 April | 22 065 | 143,2 | 2 467 | ** | 61 273 | 84,5 | 6 600 | 107,5 | 14,1 |
| 2021 Mai | 31 920 | 32,8 | 3 097 | 124,9 | 76 262 | 22,5 | 8 079 | 59,4 | 16,4 |
| 2021 Juni | 59 858 | 12,1 | 5 327 | 21,6 | 123 275 | 11,0 | 11 132 | 12,3 | 26,4 |
| 2021 Juli | 102 854 | 18,5 | 13 903 | 2,0 | 204 888 | 19,2 | 26 434 | 2,7 | 42,3 |
| 2021 August | 121 873 | 30,3 | 17 030 | 35,4 | 250 498 | 29,7 | 31 565 | 29,6 | 51,7 |
| 2021 September | 113 002 | 18,5 | 13 668 | 48,7 | 224 226 | 16,4 | 25 280 | 39,5 | 46,8 |
| 2021 Oktober | 117 042 | 91,6 | 15 087 | 179,0 | 235 029 | 69,3 | 29 339 | 119,4 | 47,1 |
| 2021 November | 92 104 | ** | 12 036 | ** | 179 444 | ** | 25 359 | ** | 37,9 |
| 2021 Dezember | 65 217 | 261,9 | 9 090 | 346,7 | 132 666 | 168,1 | 19 367 | 289,7 | 28,2 |

Tabelle 4
Ankünfte, Übernachtungen und Aufenthaltsdauer der Gäste in der Hotellerie im Land Bremen

| Schlafgelegenheiten | Dezember 2021 | | | | | Januar - Dezember 2021 | | | | |
|---------------------|---------------|-------------------------------------|----------------|-------------------------------------|--|------------------------|-------------------------------------|----------------|-------------------------------------|--|
| | Ankünfte | | Übernachtungen | | Durchschnittliche Aufenthaltsdauer ³⁾ | Ankünfte | | Übernachtungen | | Durchschnittliche Aufenthaltsdauer ³⁾ |
| | Anzahl | Veränderung gegen Vorjahreszeitraum | Anzahl | Veränderung gegen Vorjahreszeitraum | | Anzahl | Veränderung gegen Vorjahreszeitraum | Anzahl | Veränderung gegen Vorjahreszeitraum | |
| | | in % | | in % | in % | | in % | | | |
| Betriebe insgesamt | 61 551 | 249,5 | 117 629 | 184,3 | 1,9 | 730 253 | 10,8 | 1 445 309 | 11,7 | 2,0 |
| davon mit ... | | | | | | | | | | |
| Schlafgelegenheiten | | | | | | | | | | |
| 10 - 29 | 1 546 | 257,9 | 3 108 | 140,4 | 2,0 | 15 835 | -6,4 | 33 679 | -13,2 | 2,1 |
| 30 - 99 | 6 337 | 176,8 | 15 218 | 82,7 | 2,4 | 87 147 | 2,8 | 204 312 | 4,4 | 2,3 |
| 100 und mehr | 53 668 | 260,5 | 99 303 | 212,7 | 1,9 | 627 271 | 12,6 | 1 207 318 | 14,0 | 1,9 |

1) Rechnerischer Wert (Übernachtungen/angebotene Bettentage)*100 im Berichtsmonat bzw. im Jahresteil.

2) Die monatlichen Werte beinhalten keine rückwirkenden Korrekturen. Nur die kumulierten Werte.

3) Rechnerischer Wert Übernachtungen/Ankünfte pro Person.

Tabelle 5

Betriebe, Betten, Gästezimmer und Auslastung in Beherbergungsbetrieben (einschließlich Camping) im Land Bremen nach Städten

| Betriebsart | Dezember 2021 | | | | | | Januar bis Dezember 2021 | |
|--|-------------------------------------|---|--------------------------|---|---------------------------|--|---|--------|
| | Geöffnete ¹⁾ Betriebe | in den Betrieben angebotene Schlafgelegenheiten ²⁾ | | | Gästezimmer ³⁾ | | Durchschnittliche Auslastung ⁵⁾ | |
| | | Angebot | Auslastung ⁴⁾ | Veränderung gegenüber dem Vorjahreszeitraum | Angebot | Veränderung gegenüber dem Vorjahresmonat | | |
| | | | | | | | | Anzahl |
| Stadt Bremen | | | | | | | | |
| Hotellerie zusammen | 85 | 11 339 | 28,8 | 9,1 | 6 079 | -3,3 | 29,1 | |
| darunter Hotels | 35 | 7 236 | 31,9 | 7,6 | 3 974 | -5,9 | 30,8 | |
| Hotels garnis | 41 | 3 709 | 23,8 | 12,8 | 1 905 | 2,3 | 26,3 | |
| Stadt Bremerhaven | | | | | | | | |
| Hotellerie zusammen | 17 | 2 355 | 27,5 | 31,3 | 1 226 | -0,7 | 34,6 | |
| darunter Hotels | 11 | 1 613 | 28,1 | 42,4 | 928 | 1,2 | 34,7 | |
| Hotels garnis | 6 | 742 | 26,4 | 12,3 | 298 | -6,3 | 34,2 | |
| Land Bremen | | | | | | | | |
| Hotellerie zusammen | 102 | 13 694 | 28,6 | 12,4 | 7 305 | -2,9 | 30,0 | |
| darunter Hotels | 46 | 8 849 | 31,3 | 12,6 | 4 902 | -4,6 | 31,5 | |
| Hotels garnis | 47 | 4 451 | 24,2 | 12,7 | 2 203 | -1,0 | 27,6 | |
| Ferienunterkünfte, Campingplätze und sonstige tourismusrelevante Unterkünfte | 11 | 1 938 | 25,0 | 53,4 | . | . | 32,9 | |
| darunter Campingplätze | 3 | 1 264 | . | . | . | . | . | |

1) Ganz oder teilweise geöffnet.

2) Doppelbetten zählen als 2 Schlafgelegenheiten. Für Camping wird 1 Stellplatz in 4 Schlafgelegenheiten umgerechnet.

3) Angebotene Gästezimmer am 31. Juli.

4) Rechnerischer Wert (Übernachtungen/angebotene Bettentage)*100 im Berichtsmonat.

5) Rechnerischer Wert (Übernachtungen/angebotene Bettentage) *100 im Jahresteil.

Ankünfte und Übernachtungen in der Hotellerie 2011 bis 2021 im Land Bremen

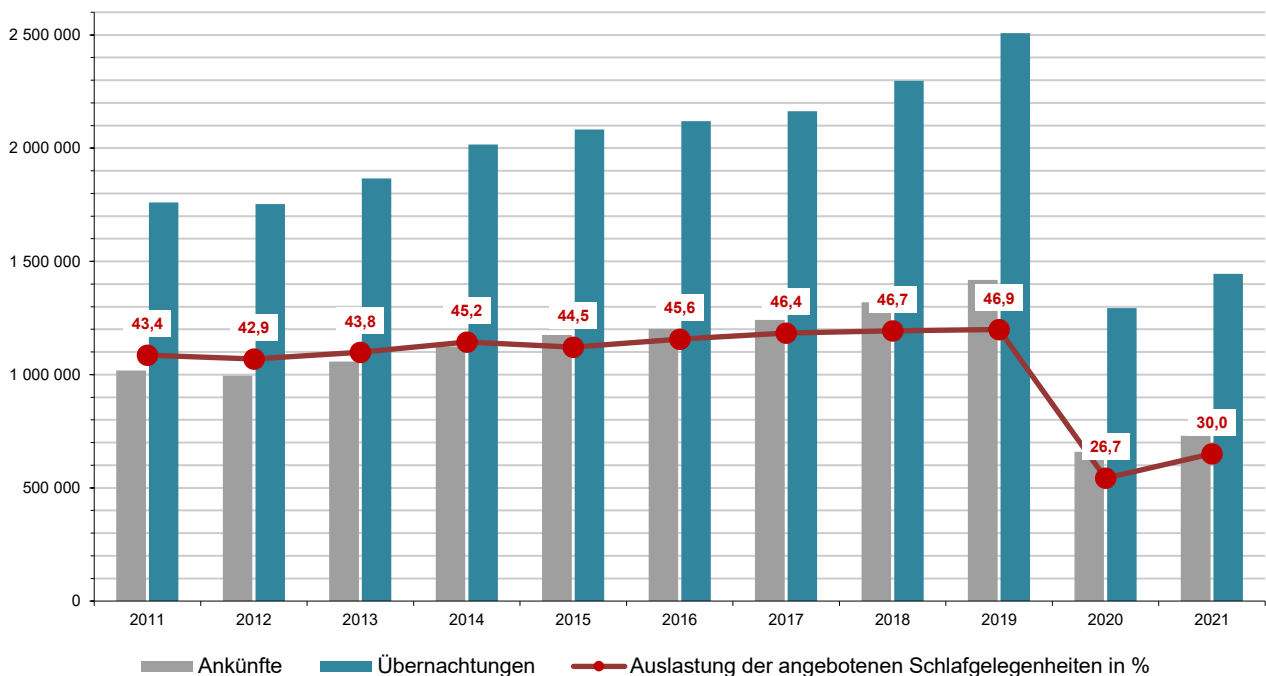


Tabelle 6
Ankünfte, Übernachtungen und Aufenthaltsdauer in Beherbergungsbetrieben
(einschließlich Camping) in der Stadt Bremen nach dem ständigen Wohnsitz der Gäste

| Herkunftsland (Ständiger Wohnsitz) | Dezember 2021 | | | | | Januar - Dezember 2021 | | | | |
|---|----------------------|---|----------------|---|---|------------------------|---|----------------|---|---|
| | Ankünfte | | Übernachtungen | | Durchschnittl. Aufenthaltsdauer ¹⁾ | Ankünfte | | Übernachtungen | | Durchschnittl. Aufenthaltsdauer ¹⁾ |
| | Anzahl | Veränderung gegenüber dem Vorjahreszeitraum | Anzahl | Veränderung gegenüber dem Vorjahreszeitraum | | Anzahl | Veränderung gegenüber dem Vorjahreszeitraum | Anzahl | Veränderung gegenüber dem Vorjahreszeitraum | |
| | | in % | | in % | in % | | in % | | | |
| | | | | Tage | | | | | Tage | |
| Bremen, Stadt | | | | | | | | | | |
| Gäste insgesamt | 55 051 | 268,8 | 113 244 | 166,7 | 2,1 | 630 880 | 10,2 | 1 338 485 | 10,9 | 2,1 |
| Deutschland | 46 878 | 253,3 | 96 390 | 149,1 | 2,1 | 544 771 | 9,9 | 1 168 757 | 11,7 | 2,1 |
| Ausland | 8 173 | 392,1 | 16 854 | 347,5 | 2,1 | 86 109 | 12,5 | 169 728 | 5,9 | 2,0 |
| | Herkunftsland | | | | | | | | | |
| Europa | 6 967 | 372,7 | 13 795 | 386,3 | 2,0 | 76 127 | 12,6 | 143 218 | 8,3 | 1,9 |
| Belgien | 270 | 241,8 | 518 | 151,5 | 1,9 | 4 684 | 40,9 | 8 010 | 23,3 | 1,7 |
| Bulgarien | 40 | 471,4 | 89 | 423,5 | 2,2 | 398 | 2,3 | 730 | 0,3 | 1,8 |
| Dänemark | 432 | ** | 932 | 971,3 | 2,2 | 7 890 | 16,0 | 14 484 | 23,0 | 1,8 |
| Estland | 27 | ** | 57 | ** | 2,1 | 387 | 86,1 | 742 | 103,3 | 1,9 |
| Finnland | 40 | 300,0 | 64 | 137,0 | 1,6 | 733 | 14,9 | 1 167 | -1,6 | 1,6 |
| Frankreich | 373 | 344,0 | 716 | 387,1 | 1,9 | 5 135 | 24,8 | 8 981 | 20,4 | 1,7 |
| Griechenland | 37 | 208,3 | 126 | 168,1 | 3,4 | 418 | 14,2 | 1 167 | 6,9 | 2,8 |
| Irland | 21 | - | 70 | ** | 3,3 | 279 | 30,4 | 499 | 8,2 | 1,8 |
| Island | 7 | - | 12 | - | 1,7 | 121 | 101,7 | 249 | 96,1 | 2,1 |
| Italien | 191 | 416,2 | 581 | 635,4 | 3,0 | 3 094 | 36,4 | 6 962 | 44,7 | 2,3 |
| Kroatien | 70 | ** | 122 | ** | 1,7 | 1 512 | 350,0 | 2 079 | 170,4 | 1,4 |
| Lettland | 17 | - | 40 | - | 2,4 | 290 | -39,8 | 483 | -52,1 | 1,7 |
| Litauen | 124 | -46,3 | 271 | -4,6 | 2,2 | 1 090 | -4,4 | 2 066 | -6,3 | 1,9 |
| Luxemburg | 37 | ** | 65 | ** | 1,8 | 805 | 68,1 | 1 502 | 79,9 | 1,9 |
| Malta | 2 | - | 4 | - | 2,0 | 29 | 38,1 | 62 | 19,2 | 2,1 |
| Niederlande | 2 789 | ** | 4 265 | ** | 1,5 | 17 389 | 18,7 | 28 415 | 16,9 | 1,6 |
| Norwegen | 121 | ** | 213 | ** | 1,8 | 1 295 | 8,2 | 2 208 | -20,6 | 1,7 |
| Österreich | 237 | 492,5 | 494 | 208,8 | 2,1 | 3 725 | 16,0 | 7 916 | -1,7 | 2,1 |
| Polen | 292 | 49,7 | 908 | 69,4 | 3,1 | 4 468 | 7,0 | 10 753 | 5,6 | 2,4 |
| Portugal | 24 | 33,3 | 41 | 13,9 | 1,7 | 529 | -20,7 | 1 482 | 11,4 | 2,8 |
| Rumänien | 84 | 95,3 | 203 | 198,5 | 2,4 | 1 207 | 24,6 | 2 558 | -1,2 | 2,1 |
| Russische Föderation | 38 | 111,1 | 86 | 290,9 | 2,3 | 1 009 | -17,6 | 2 120 | -9,2 | 2,1 |
| Schweden | 287 | 769,7 | 540 | ** | 1,9 | 3 232 | 24,8 | 5 073 | 21,5 | 1,6 |
| Schweiz | 241 | 630,3 | 500 | 646,3 | 2,1 | 4 098 | -7,3 | 8 093 | -5,5 | 2,0 |
| Slowakei | 16 | 14,3 | 39 | 116,7 | 2,4 | 349 | 9,7 | 503 | -36,8 | 1,4 |
| Slowenien | 20 | 400,0 | 93 | ** | 4,7 | 332 | 87,6 | 610 | 17,8 | 1,8 |
| Spanien | 413 | 369,3 | 1 103 | 748,5 | 2,7 | 3 252 | 33,8 | 7 146 | 38,4 | 2,2 |
| Tschechische Republik | 36 | 71,4 | 139 | 157,4 | 3,9 | 957 | 22,4 | 2 035 | 18,7 | 2,1 |
| Türkei | 128 | 753,3 | 285 | 448,1 | 2,2 | 864 | 2,0 | 2 040 | -8,9 | 2,4 |
| Ukraine | 87 | 180,6 | 148 | 124,2 | 1,7 | 783 | -30,4 | 1 362 | -26,4 | 1,7 |
| Ungarn | 24 | 140,0 | 39 | 254,5 | 1,6 | 404 | -17,6 | 836 | 1,3 | 2,1 |
| Vereinigtes Königreich | 290 | 233,3 | 603 | 265,5 | 2,1 | 3 477 | -41,2 | 6 621 | -41,7 | 1,9 |
| Zypern | 2 | - | 2 | - | 1,0 | 38 | -19,1 | 87 | 16,0 | 2,3 |
| Sonstige europäische Länder zusammen | 150 | 44,2 | 427 | 216,3 | 2,8 | 1 854 | 22,5 | 4 177 | 4,4 | 2,3 |
| Afrika | 51 | 466,7 | 138 | 6,2 | 2,7 | 478 | -10,2 | 1 819 | -41,5 | 3,8 |
| Südafrika | 10 | - | 10 | -54,5 | 1,0 | 115 | 11,7 | 682 | -20,0 | 5,9 |
| Sonstige afrikanische Länder zusammen | 41 | 355,6 | 128 | 18,5 | 3,1 | 363 | -15,4 | 1 137 | -49,6 | 3,1 |
| Asien | 382 | 365,9 | 1 092 | 128,9 | 2,9 | 3 334 | 1,0 | 10 271 | -18,2 | 3,1 |
| Arabische Golfstaaten | 45 | 462,5 | 262 | 244,7 | 5,8 | 648 | 84,1 | 2 995 | 62,2 | 4,6 |
| China (einschl. Hongkong) | 20 | 400,0 | 49 | -50,5 | 2,5 | 463 | -22,4 | 1 383 | -49,2 | 3,0 |
| Indien | 25 | 177,8 | 51 | -29,2 | 2,0 | 347 | 8,8 | 848 | -53,5 | 2,4 |
| Israel | 18 | - | 75 | - | 4,2 | 248 | 105,0 | 692 | 172,4 | 2,8 |
| Japan | 52 | 766,7 | 92 | ** | 1,8 | 241 | -53,1 | 446 | -51,4 | 1,9 |
| Korea, Republik | 16 | 700,0 | 22 | -33,3 | 1,4 | 104 | -39,5 | 332 | -57,9 | 3,2 |
| Taiwan | 8 | 700,0 | 17 | ** | 2,1 | 75 | -52,8 | 193 | -39,9 | 2,6 |
| Sonstige asiatische Länder zusammen | 198 | 280,8 | 524 | 177,2 | 2,6 | 1 208 | 13,2 | 3 382 | -12,7 | 2,8 |
| Amerika | 663 | 728,8 | 1 654 | 486,5 | 2,5 | 5 062 | 37,7 | 12 350 | 29,0 | 2,4 |
| Kanada | 44 | 450,0 | 58 | 7,4 | 1,3 | 456 | 21,3 | 1 178 | -11,1 | 2,6 |
| Vereinigte Staaten | 517 | 791,4 | 1 367 | 612,0 | 2,6 | 3 784 | 50,0 | 8 199 | 29,4 | 2,2 |
| Sonstige nordamerikanische Länder | 4 | - | 7 | - | 1,8 | 55 | 83,3 | 107 | 57,4 | 1,9 |
| Mittelamerika/Karibik | 43 | 975,0 | 78 | 387,5 | 1,8 | 239 | 27,1 | 784 | 91,2 | 3,3 |
| Brasilien | 28 | 211,1 | 65 | 242,1 | 2,3 | 246 | -11,2 | 898 | 20,1 | 3,7 |
| Sonstige südamerikanische Länder zusammen | 27 | ** | 79 | ** | 2,9 | 282 | - | 1 184 | 72,6 | 4,2 |
| Australien, Ozeanien | 16 | - | 48 | - | 3,0 | 145 | -56,6 | 517 | -30,6 | 3,6 |
| Australien | 13 | - | 18 | - | 1,4 | 71 | -75,1 | 185 | -71,1 | 2,6 |
| Neuseeland, Ozeanien | 3 | - | 30 | - | 10,0 | 74 | 51,0 | 332 | 216,2 | 4,5 |
| Ohne Angaben | 94 | 487,5 | 127 | 217,5 | 1,4 | 963 | -12,4 | 1 553 | -24,8 | 1,6 |

1) Rechnerischer Wert Übernachtungen/Ankünfte pro Person.

Tabelle 7

**Ankünfte, Übernachtungen und Aufenthaltsdauer in Beherbergungsbetrieben
(einschließlich Camping) in der Stadt Bremerhaven nach dem ständigen Wohnsitz der Gäste**

| Herkunftsland (Ständiger Wohnsitz) | Dezember 2021 | | | | | Januar - Dezember 2021 | | | | |
|---|----------------------|---|----------------|---|---|------------------------|---|----------------|---|---|
| | Ankünfte | | Übernachtungen | | Durchschnittl. Aufenthaltsdauer ¹⁾ Tage | Ankünfte | | Übernachtungen | | Durchschnittl. Aufenthaltsdauer ¹⁾ Tage |
| | Anzahl | Veränderung gegenüber dem Vorjahreszeitraum | Anzahl | Veränderung gegenüber dem Vorjahreszeitraum | | Anzahl | Veränderung gegenüber dem Vorjahreszeitraum | Anzahl | Veränderung gegenüber dem Vorjahreszeitraum | |
| | | in % | | in % | in % | | in % | | | |
| Bremerhaven, Stadt | | | | | | | | | | |
| Gäste insgesamt | 10 166 | 228,6 | 19 422 | 176,8 | 1,9 | 154 652 | 12,6 | 323 283 | 15,0 | 2,1 |
| Deutschland | 9 249 | 240,0 | 16 909 | 190,9 | 1,8 | 142 790 | 12,8 | 291 881 | 15,1 | 2,0 |
| Ausland | 917 | 145,2 | 2 513 | 108,7 | 2,7 | 11 862 | 9,6 | 31 402 | 14,0 | 2,6 |
| | Herkunftsland | | | | | | | | | |
| Europa | 672 | 130,9 | 1 372 | 65,7 | 2,0 | 9 600 | 9,3 | 23 885 | 8,0 | 2,5 |
| Belgien | 19 | 171,4 | 31 | 181,8 | 1,6 | 328 | -11,1 | 581 | -59,8 | 1,8 |
| Bulgarien | 10 | 150,0 | 15 | 50,0 | 1,5 | 239 | 78,4 | 583 | 152,4 | 2,4 |
| Dänemark | 65 | 150,0 | 120 | 31,9 | 1,8 | 1 160 | 5,7 | 2 861 | 22,6 | 2,5 |
| Estland | 1 | - | 2 | - | 2,0 | 16 | -11,1 | 43 | 22,9 | 2,7 |
| Finnland | 8 | 33,3 | 15 | - | 1,9 | 77 | -20,6 | 269 | 15,0 | 3,5 |
| Frankreich | 32 | 357,1 | 77 | 108,1 | 2,4 | 249 | 13,7 | 999 | 119,6 | 4,0 |
| Griechenland | 9 | 350,0 | 17 | 88,9 | 1,9 | 112 | 24,4 | 290 | 31,8 | 2,6 |
| Irland | - | - | - | - | - | 42 | -23,6 | 116 | -38,0 | 2,8 |
| Island | - | - | - | - | - | 14 | -30,0 | 28 | -26,3 | 2,0 |
| Italien | 22 | 175,0 | 66 | 46,7 | 3,0 | 259 | 22,7 | 1 080 | 57,7 | 4,2 |
| Kroatien | 2 | -90,0 | 2 | -94,1 | 1,0 | 60 | 11,1 | 251 | 30,7 | 4,2 |
| Lettland | 8 | - | 8 | - | 1,0 | 36 | 71,4 | 68 | 44,7 | 1,9 |
| Litauen | 3 | -40,0 | 5 | -28,6 | 1,7 | 75 | 4,2 | 151 | -20,5 | 2,0 |
| Luxemburg | 6 | 200,0 | 11 | 83,3 | 1,8 | 58 | 70,6 | 158 | 92,7 | 2,7 |
| Malta | 2 | - | 3 | - | 1,5 | 4 | 300,0 | 6 | 500,0 | 1,5 |
| Niederlande | 125 | 115,5 | 266 | 71,6 | 2,1 | 1 854 | -10,0 | 3 702 | -18,4 | 2,0 |
| Norwegen | 9 | 800,0 | 17 | 112,5 | 1,9 | 212 | 31,7 | 809 | 81,0 | 3,8 |
| Österreich | 43 | 616,7 | 91 | 727,3 | 2,1 | 518 | 29,8 | 1 047 | 42,4 | 2,0 |
| Polen | 59 | 59,5 | 74 | 15,6 | 1,3 | 857 | 11,7 | 2 342 | 21,1 | 2,7 |
| Portugal | 8 | -60,0 | 9 | -80,4 | 1,1 | 125 | 56,3 | 337 | 62,8 | 2,7 |
| Rumänien | 18 | 100,0 | 58 | 93,3 | 3,2 | 192 | 73,0 | 558 | 127,8 | 2,9 |
| Russische Föderation | 5 | -50,0 | 7 | -82,9 | 1,4 | 152 | 38,2 | 293 | 10,6 | 1,9 |
| Schweden | 9 | 125,0 | 23 | -17,9 | 2,6 | 182 | -20,2 | 425 | -58,0 | 2,3 |
| Schweiz | 45 | 462,5 | 95 | 955,6 | 2,1 | 973 | 23,8 | 1 888 | 19,9 | 1,9 |
| Slowakei | 5 | - | 8 | - | 1,6 | 26 | -53,6 | 65 | -63,7 | 2,5 |
| Slowenien | 7 | 600,0 | 8 | 700,0 | 1,1 | 23 | -30,3 | 54 | -14,3 | 2,3 |
| Spanien | 24 | 71,4 | 45 | 45,2 | 1,9 | 541 | 30,4 | 1 868 | 42,7 | 3,5 |
| Tschechische Republik | 16 | 300,0 | 27 | 58,8 | 1,7 | 180 | 27,7 | 312 | -6,0 | 1,7 |
| Türkei | 36 | 500,0 | 100 | 809,1 | 2,8 | 159 | 96,3 | 328 | 108,9 | 2,1 |
| Ukraine | 34 | 325,0 | 95 | 763,6 | 2,8 | 335 | 91,4 | 704 | 130,8 | 2,1 |
| Ungarn | 4 | 300,0 | 12 | ** | 3,0 | 68 | 9,7 | 186 | 36,8 | 2,7 |
| Vereinigtes Königreich | 9 | -10,0 | 16 | -73,8 | 1,8 | 285 | -33,3 | 975 | -45,7 | 3,4 |
| Zypern | 2 | - | 2 | - | 1,0 | 10 | 233,3 | 31 | 933,3 | 3,1 |
| Sonstige europäische Länder zusammen | 27 | 575,0 | 47 | ** | 1,7 | 179 | -10,1 | 477 | -5,7 | 2,7 |
| Afrika | 4 | 33,3 | 8 | -76,5 | 2,0 | 135 | 104,5 | 498 | 52,8 | 3,7 |
| Südafrika | - | - | - | - | - | 12 | 20,0 | 155 | 53,5 | 12,9 |
| Sonstige afrikanische Länder zusammen | 4 | - | 8 | - | 2,0 | 123 | 119,6 | 343 | 52,4 | 2,8 |
| Asien | 158 | 172,4 | 693 | 134,9 | 4,4 | 1 491 | 69,2 | 4 622 | 59,4 | 3,1 |
| Arabische Golfstaaten | - | - | - | - | - | 32 | -5,9 | 91 | 65,5 | 2,8 |
| China (einschl. Hongkong) | 13 | - | 70 | - | 5,4 | 102 | -19,7 | 276 | -44,9 | 2,7 |
| Indien | 23 | 228,6 | 111 | 593,8 | 4,8 | 278 | 148,2 | 861 | 254,3 | 3,1 |
| Israel | 2 | - | 7 | - | 3,5 | 8 | 300,0 | 31 | ** | 3,9 |
| Japan | 7 | - | 11 | - | 1,6 | 16 | -38,5 | 82 | -64,3 | 5,1 |
| Korea, Republik | 18 | -50,0 | 41 | -83,4 | 2,3 | 216 | 127,4 | 670 | 67,5 | 3,1 |
| Taiwan | 1 | - | 31 | - | 31,0 | 15 | 200,0 | 102 | 100,0 | 6,8 |
| Sonstige asiatische Länder zusammen | 94 | 840,0 | 422 | ** | 4,5 | 824 | 71,7 | 2 509 | 77,1 | 3,0 |
| Amerika | 82 | ** | 284 | ** | 3,5 | 543 | -43,4 | 1 785 | -7,9 | 3,3 |
| Kanada | 1 | - | 2 | 100,0 | 2,0 | 43 | 72,0 | 120 | 87,5 | 2,8 |
| Vereinigte Staaten | 75 | ** | 275 | ** | 3,7 | 419 | 33,0 | 1 417 | 32,2 | 3,4 |
| Mittelamerika/Karibik | 1 | - | 1 | -94,1 | 1,0 | 35 | -7,9 | 65 | -29,3 | 1,9 |
| Brasilien | 1 | - | 2 | - | 2,0 | 4 | -55,6 | 13 | -38,1 | 3,3 |
| Sonstige südamerikanische Länder zusammen | 4 | - | 4 | - | 1,0 | 42 | -92,7 | 170 | -75,3 | 4,0 |
| Australien, Ozeanien | 1 | -80,0 | 156 | ** | 156,0 | 29 | - | 479 | 457,0 | 16,5 |
| Australien | 1 | - | 1 | - | 1,0 | 18 | 38,5 | 41 | 57,7 | 2,3 |
| Neuseeland, Ozeanien | - | - | 155 | ** | - | 11 | -31,3 | 438 | 630,0 | 39,8 |
| Ohne Angaben | - | - | - | - | - | 64 | -37,3 | 133 | -25,3 | 2,1 |

1) Rechnerischer Wert Übernachtungen/Ankünfte pro Person.

Tabelle 8
Ankünfte, Übernachtungen und Aufenthaltsdauer in Beherbergungsbetrieben
(einschließlich Camping) im Land Bremen nach dem ständigen Wohnsitz der Gäste

| Herkunftsland (Ständiger Wohnsitz) | Dezember 2021 | | | | | Januar - Dezember 2021 | | | | |
|---|----------------------|---|----------------|---|------------------------------------|------------------------|---|----------------|---|------------------------------------|
| | Ankünfte | | Übernachtungen | | Durchschnittl. Aufenthaltsdauer 1) | Ankünfte | | Übernachtungen | | Durchschnittl. Aufenthaltsdauer 1) |
| | Anzahl | Veränderung gegenüber dem Vorjahreszeitraum | Anzahl | Veränderung gegenüber dem Vorjahreszeitraum | | Anzahl | Veränderung gegenüber dem Vorjahreszeitraum | Anzahl | Veränderung gegenüber dem Vorjahreszeitraum | |
| | | in % | | in % | in % | | in % | | Tage | Tage |
| Bremen, Land | | | | | | | | | | |
| Gäste insgesamt | 65 217 | 261,9 | 132 666 | 168,1 | 2,0 | 785 532 | 10,7 | 1 661 768 | 11,7 | 2,1 |
| Deutschland | 56 127 | 251,1 | 113 299 | 154,6 | 2,0 | 687 561 | 10,5 | 1 460 638 | 12,3 | 2,1 |
| Ausland | 9 090 | 346,7 | 19 367 | 289,7 | 2,1 | 97 971 | 12,2 | 201 130 | 7,1 | 2,1 |
| | Herkunftsland | | | | | | | | | |
| Europa | 7 639 | 332,8 | 15 167 | 313,8 | 2,0 | 85 727 | 12,2 | 167 103 | 8,3 | 1,9 |
| Belgien | 289 | 236,0 | 549 | 153,0 | 1,9 | 5 012 | 35,7 | 8 591 | 8,2 | 1,7 |
| Bulgarien | 50 | 354,5 | 104 | 285,2 | 2,1 | 637 | 21,8 | 1 313 | 36,9 | 2,1 |
| Dänemark | 497 | 688,9 | 1 052 | 491,0 | 2,1 | 9 050 | 14,6 | 17 345 | 23,0 | 1,9 |
| Estland | 28 | ** | 59 | ** | 2,1 | 403 | 78,3 | 785 | 96,3 | 1,9 |
| Finnland | 48 | 200,0 | 79 | 88,1 | 1,6 | 810 | 10,2 | 1 436 | 1,1 | 1,8 |
| Frankreich | 405 | 345,1 | 793 | 331,0 | 2,0 | 5 384 | 24,2 | 9 980 | 26,1 | 1,9 |
| Griechenland | 46 | 228,6 | 143 | 155,4 | 3,1 | 530 | 16,2 | 1 457 | 11,1 | 2,7 |
| Irland | 21 | ** | 70 | 118,8 | 3,3 | 321 | 19,3 | 615 | -5,1 | 1,9 |
| Island | 7 | 600,0 | 12 | ** | 1,7 | 135 | 68,8 | 277 | 67,9 | 2,1 |
| Italien | 213 | 373,3 | 647 | 421,8 | 3,0 | 3 353 | 35,3 | 8 042 | 46,3 | 2,4 |
| Kroatien | 72 | 242,9 | 124 | 244,4 | 1,7 | 1 572 | 303,1 | 2 330 | 142,5 | 1,5 |
| Lettland | 25 | - | 48 | - | 1,9 | 326 | -35,2 | 551 | -47,8 | 1,7 |
| Litauen | 127 | -46,2 | 276 | -5,2 | 2,2 | 1 165 | -3,9 | 2 217 | -7,4 | 1,9 |
| Luxemburg | 43 | ** | 76 | 590,9 | 1,8 | 863 | 68,2 | 1 660 | 81,0 | 1,9 |
| Malta | 4 | - | 7 | - | 1,8 | 33 | 50,0 | 68 | 28,3 | 2,1 |
| Niederlande | 2 914 | 967,4 | 4 531 | 766,3 | 1,6 | 19 243 | 15,1 | 32 117 | 11,4 | 1,7 |
| Norwegen | 130 | ** | 230 | ** | 1,8 | 1 507 | 11,0 | 3 017 | -6,6 | 2,0 |
| Österreich | 280 | 508,7 | 585 | 242,1 | 2,1 | 4 243 | 17,5 | 8 963 | 2,0 | 2,1 |
| Polen | 351 | 51,3 | 982 | 63,7 | 2,8 | 5 325 | 7,8 | 13 095 | 8,1 | 2,5 |
| Portugal | 32 | -15,8 | 50 | -39,0 | 1,6 | 654 | -12,4 | 1 819 | 18,3 | 2,8 |
| Rumänien | 102 | 96,2 | 261 | 166,3 | 2,6 | 1 399 | 29,5 | 3 116 | 10,0 | 2,2 |
| Russische Föderation | 43 | 53,6 | 93 | 47,6 | 2,2 | 1 161 | -13,0 | 2 413 | -7,2 | 2,1 |
| Schweden | 296 | 700,0 | 563 | 779,7 | 1,9 | 3 414 | 21,2 | 5 498 | 6,0 | 1,6 |
| Schweiz | 286 | 597,6 | 595 | 682,9 | 2,1 | 5 071 | -2,6 | 9 981 | -1,6 | 2,0 |
| Slowakei | 21 | 50,0 | 47 | 161,1 | 2,2 | 375 | 0,3 | 568 | -41,7 | 1,5 |
| Slowenien | 27 | 440,0 | 101 | ** | 3,7 | 355 | 69,0 | 664 | 14,3 | 1,9 |
| Spanien | 437 | 328,4 | 1 148 | 613,0 | 2,6 | 3 793 | 33,3 | 9 014 | 39,3 | 2,4 |
| Tschechische Republik | 52 | 108,0 | 166 | 133,8 | 3,2 | 1 137 | 23,2 | 2 347 | 14,7 | 2,1 |
| Türkei | 164 | 681,0 | 385 | 511,1 | 2,3 | 1 023 | 10,2 | 2 368 | -1,2 | 2,3 |
| Ukraine | 121 | 210,3 | 243 | 215,6 | 2,0 | 1 118 | -14,0 | 2 066 | -4,2 | 1,8 |
| Ungarn | 28 | 154,5 | 51 | 325,0 | 1,8 | 472 | -14,5 | 1 022 | 6,3 | 2,2 |
| Vereinigtes Königreich | 299 | 208,2 | 619 | 173,9 | 2,1 | 3 762 | -40,7 | 7 596 | -42,2 | 2,0 |
| Zypern | 4 | - | 4 | - | 1,0 | 48 | -4,0 | 118 | 51,3 | 2,5 |
| Sonstige europäische Länder zusammen | 177 | 63,9 | 474 | 241,0 | 2,7 | 2 033 | 18,8 | 4 654 | 3,3 | 2,3 |
| Afrika | 55 | 358,3 | 146 | -11,0 | 2,7 | 613 | 2,5 | 2 317 | -32,6 | 3,8 |
| Südafrika | 10 | 233,3 | 10 | -82,1 | 1,0 | 127 | 12,4 | 837 | -12,3 | 6,6 |
| Sonstige afrikanische Länder zusammen | 45 | 400,0 | 136 | 25,9 | 3,0 | 486 | 0,2 | 1 480 | -40,4 | 3,0 |
| Asien | 540 | 285,7 | 1 785 | 131,2 | 3,3 | 4 825 | 15,4 | 14 893 | -3,6 | 3,1 |
| Arabische Golfstaaten | 45 | 246,2 | 262 | 223,5 | 5,8 | 680 | 76,2 | 3 086 | 62,3 | 4,5 |
| China (einschl. Hongkong) | 33 | 725,0 | 119 | 20,2 | 3,6 | 565 | -22,0 | 1 659 | -48,6 | 2,9 |
| Indien | 48 | 200,0 | 162 | 84,1 | 3,4 | 625 | 45,0 | 1 709 | -17,3 | 2,7 |
| Israel | 20 | - | 82 | - | 4,1 | 256 | 108,1 | 723 | 182,4 | 2,8 |
| Japan | 59 | 883,3 | 103 | ** | 1,7 | 257 | -52,4 | 528 | -54,0 | 2,1 |
| Korea, Republik | 34 | -10,5 | 63 | -77,5 | 1,9 | 320 | 19,9 | 1 002 | -15,7 | 3,1 |
| Taiwan | 9 | 800,0 | 48 | ** | 5,3 | 90 | -45,1 | 295 | -20,7 | 3,3 |
| Sonstige asiatische Länder zusammen | 292 | 371,0 | 946 | 338,0 | 3,2 | 2 032 | 31,4 | 5 891 | 11,4 | 2,9 |
| Amerika | 745 | 766,3 | 1 938 | 537,5 | 2,6 | 5 605 | 20,9 | 14 135 | 22,8 | 2,5 |
| Kanada | 45 | 400,0 | 60 | 9,1 | 1,3 | 499 | 24,4 | 1 298 | -6,6 | 2,6 |
| Vereinigte Staaten | 592 | 854,8 | 1 642 | 737,8 | 2,8 | 4 203 | 48,1 | 9 616 | 29,8 | 2,3 |
| Sonstige nordamerikanische Länder | 4 | - | 7 | - | 1,8 | 55 | 83,3 | 107 | 57,4 | 1,9 |
| Mittelamerika/Karibik | 44 | 780,0 | 79 | 139,4 | 1,8 | 274 | 21,2 | 849 | 69,1 | 3,1 |
| Brasilien | 29 | 222,2 | 67 | 252,6 | 2,3 | 250 | -12,6 | 911 | 18,5 | 3,6 |
| Sonstige südamerikanische Länder zusammen | 31 | ** | 83 | ** | 2,7 | 324 | -62,1 | 1 354 | -1,5 | 4,2 |
| Australien, Ozeanien | 17 | 240,0 | 204 | ** | 12,0 | 174 | -52,1 | 996 | 19,9 | 5,7 |
| Australien | 14 | - | 19 | - | 1,4 | 89 | -70,1 | 226 | -66,1 | 2,5 |
| Neuseeland, Ozeanien | 3 | -40,0 | 185 | ** | 61,7 | 85 | 30,8 | 770 | 366,7 | 9,1 |
| Ohne Angaben | 94 | 248,1 | 127 | 122,8 | 1,4 | 1 027 | -14,5 | 1 686 | -24,9 | 1,6 |

1) Rechnerischer Wert Übernachtungen/Ankünfte pro Person.

Statistisches Landesamt Bremen

An der Weide 14 - 16
 28195 Bremen
 Telefon: +49 421 361-25 01
 E-Mail: office@statistik.bremen.de

www.statistik.bremen.de

Straßenbahn/Bus:
 Haltestelle Hauptbahnhof

Auskunftsdienst:
 Telefon: +49 421 361-6070
 E-Mail: info@statistik.bremen.de

Öffnungszeiten:
 Montag bis Donnerstag
 9.00 bis 15.00 Uhr
 Freitag
 9.00 bis 13.00 Uhr
 oder nach Vereinbarung

