




# STATISTISCHER BERICHT

> D12 - j / 18 <



## Gewerbeanzeigen im Land Bremen

Januar bis Dezember 2018

## Zeichenerklärung

–	Zahlenwert ist genau null (nichts vorhanden)
0	mehr als nichts, aber weniger als die Hälfte von 1 in der letzten Stelle
/	keine Angabe, weil Zahlenwert nicht sicher genug
( )	Aussagewert eingeschränkt, weil der Zahlenwert statistisch relativ unsicher ist
.	Zahlenwert unbekannt oder geheim zu halten
...	Zahlenangaben fallen später an
x	Tabellenfach gesperrt, weil Aussage nicht sinnvoll oder Fragestellung nicht zutreffend
p	vorläufiger Zahlenwert
r	berichtigter Zahlenwert
s	geschätzter Zahlenwert

## Impressum

ISSN 1610 - 5222

Herausgeber Statistisches Landesamt Bremen

Redaktion Referat 31 Energie, Verkehr, Umwelt

Gestaltung Trageser GmbH, Bremen  
Statistisches Landesamt Bremen

Satz und Druck Statistisches Landesamt Bremen

Bezug Download der pdf-Datei unter:  
[www.statistik.bremen.de](http://www.statistik.bremen.de) / Publikationen

Erschienen im Oktober 2019

© Statistisches Landesamt Bremen, Bremen, 2019  
Auszugsweise Vervielfältigung und Verbreitung mit Quellenangabe gestattet.

## Inhalt

Erläuterungen	3
Abbildungen	4
<b>Tabelle 1</b>	
Gewerbebeanmeldungen nach Wirtschaftsbereichen im Land Bremen	5
<b>Tabelle 2</b>	
Gewerbebeanmeldungen nach Art der Niederlassung, Rechtsform, Einzelunternehmen, Geschlecht und Staatsangehörigkeit im Land Bremen	6
<b>Tabelle 3</b>	
Neugründungen sowie Gewerbetreibende nach Wirtschaftsbereichen im Land Bremen	7
<b>Tabelle 4</b>	
Neugründungen sowie Gewerbetreibende nach Rechtsform, Einzelunternehmen, Geschlecht und Staatsangehörigkeit im Land Bremen	8
<b>Tabelle 5</b>	
Gewerbeabmeldungen nach Wirtschaftsbereichen im Land Bremen	9
<b>Tabelle 6</b>	
Gewerbeabmeldungen nach Art der Niederlassung, Rechtsform, Einzelunternehmen, Geschlecht und Staatsangehörigkeit im Land Bremen	10
<b>Tabelle 7</b>	
Vollständige Aufgaben sowie Gewerbetreibende nach Wirtschaftsbereichen im Land Bremen	11
<b>Tabelle 8</b>	
Vollständige Aufgaben sowie Gewerbetreibende nach Rechtsform, Einzelunternehmen, Geschlecht und Staatsangehörigkeit im Land Bremen	12
<b>Tabelle 9</b>	
Gewerbebeanmeldungen nach Wirtschaftsbereichen in der Stadt Bremen	13
<b>Tabelle 10</b>	
Gewerbebeanmeldungen nach Art der Niederlassung, Rechtsform, Einzelunternehmen, Geschlecht und Staatsangehörigkeit in der Stadt Bremen	14
<b>Tabelle 11</b>	
Neugründungen sowie Gewerbetreibende nach Wirtschaftsbereichen in der Stadt Bremen	15
<b>Tabelle 12</b>	
Neugründungen sowie Gewerbetreibende nach Rechtsform, Einzelunternehmen, Geschlecht und Staatsangehörigkeit in der Stadt Bremen	16
<b>Tabelle 13</b>	
Gewerbeabmeldungen nach Wirtschaftsbereichen in der Stadt Bremen	17
<b>Tabelle 14</b>	
Gewerbeabmeldungen nach Art der Niederlassung, Rechtsform, Einzelunternehmen, Geschlecht und Staatsangehörigkeit in der Stadt Bremen	18
<b>Tabelle 15</b>	
Vollständige Aufgaben sowie Gewerbetreibende nach Wirtschaftsbereichen in der Stadt Bremen	19
<b>Tabelle 16</b>	
Vollständige Aufgaben sowie Gewerbetreibende nach Rechtsform, Einzelunternehmen, Geschlecht und Staatsangehörigkeit in der Stadt Bremen	20
<b>Tabelle 17</b>	
Gewerbebeanmeldungen nach Wirtschaftsbereichen in der Stadt Bremerhaven	21
<b>Tabelle 18</b>	
Gewerbebeanmeldungen nach Art der Niederlassung, Rechtsform, Einzelunternehmen, Geschlecht und Staatsangehörigkeit in der Stadt Bremerhaven	22

## Noch: Inhalt

<b>Tabelle 19</b>	
Neugründungen sowie Gewerbetreibende nach Wirtschaftsbereichen in der Stadt Bremerhaven	23
<b>Tabelle 20</b>	
Neugründungen sowie Gewerbetreibende nach Rechtsform, Einzel- unternehmen, Geschlecht und Staatsangehörigkeit in der Stadt Bremerhaven	24
<b>Tabelle 21</b>	
Gewerbeabmeldungen nach Wirtschaftsbereichen in der Stadt Bremerhaven	25
<b>Tabelle 22</b>	
Gewerbeabmeldungen nach Art der Niederlassung, Rechtsform, Einzel- unternehmen, Geschlecht und Staatsangehörigkeit in der Stadt Bremerhaven	26
<b>Tabelle 23</b>	
Vollständige Aufgaben sowie Gewerbetreibende nach Wirtschaftsbereichen in der Stadt Bremerhaven	27
<b>Tabelle 24</b>	
Vollständige Aufgaben sowie Gewerbetreibende nach Rechtsform, Einzel- unternehmen, Geschlecht und Staatsangehörigkeit in der Stadt Bremerhaven	28

## Erläuterungen

### Allgemeine und methodische Erläuterungen

Rechtsgrundlage der Gewerbeanzeigenstatistik ist das Gesetz zur Änderung der Gewerbeordnung und sonstiger gewerberechtlicher Vorschriften § 14 Abs. 13 der Gewerbeordnung in der Fassung der Bekanntmachung vom 22. Februar 1999 (BGBl. I, S. 202), zuletzt geändert durch Artikel 16 des Gesetzes vom 11. November 2016 (BGBl. I, S. 2 500.); Gewerbeanzeigenverordnung - GewAnzV vom 22. Juli 2014 (BGBl. I S. 1 208).

Ab 1996 wird darin die Durchführung einer einheitlichen Gewerbeanzeigenstatistik als Bundesstatistik angeordnet. Auskunftspflichtig sind die Gewerbetreibenden, die nach § 14 der Gewerbeordnung (GewO) jedes stehende Gewerbe, den Betrieb einer Zweigniederlassung oder einer unselbstständigen Zweigstelle den zuständigen Behörden anzeigen müssen. Sie erfüllen ihre statistische Auskunftspflicht durch Erstattung einer Gewerbemeldung bei den zuständigen Behörden, die diese Angaben an die statistischen Ämter der Länder übermitteln. Dabei werden folgende Gewerbemeldungen unterschieden:

#### Anmeldung

- Neugründung
- Wiedereröffnung nach Verlegung (Zuzug)
- Gründung nach dem Umwandlungsgesetz
- Wechsel der Rechtsform
- Gesellschaftereintritt
- Erbfolge, Kauf, Pacht

#### Abmeldung

- vollständige Aufgabe
- Verlegung in einen anderen Meldebezirk (Fortzug)
- Gründung nach Umwandlungsgesetz
- Wechsel der Rechtsform
- Gesellschafteraustritt
- Erbfolge, Verkauf, Verpachtung

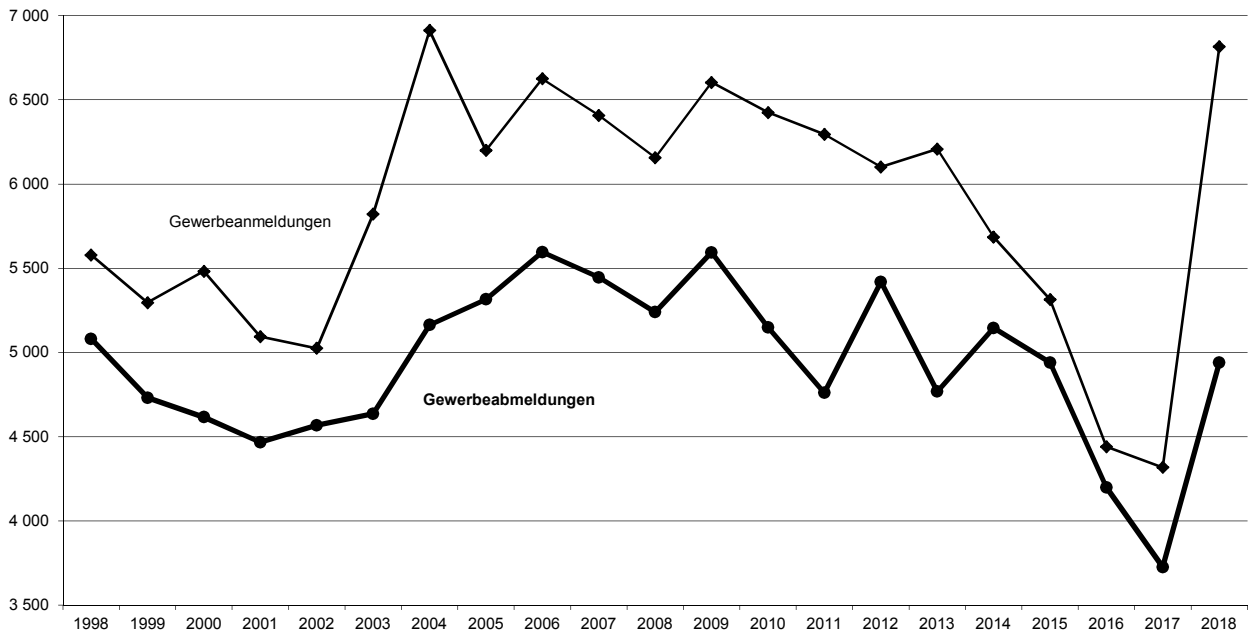
Als Gewerbe gilt jede erlaubte selbstständige Tätigkeit, die auf Dauer angelegt ist und mit der Absicht der Gewinnerzielung betrieben wird. Die Tätigkeiten, die der Gewerbeordnung unterliegen, regelt § 6 der GewO. Ausgenommen von der Anzeigepflicht sind die sog. Urproduktion (Land- und Forstwirtschaft, Fischerei, Garten- und Weinbau sowie Bergbau), die freien Berufe (z.B. Ärzte, Rechtsanwälte, Notare, Wirtschaftsprüfer, wissenschaftliche und künstlerische oder schriftstellerische Tätigkeiten), Versicherungsunternehmen und die Verwaltung eigenen Vermögens. Wird aber eine dieser nichtgewerblichen Tätigkeiten in Verbindung mit einer Gewerbetätigkeit ausgeübt, kommen die allgemeinen Bestimmungen der GewO zur Anwendung.

#### Qualitative Anmerkung:

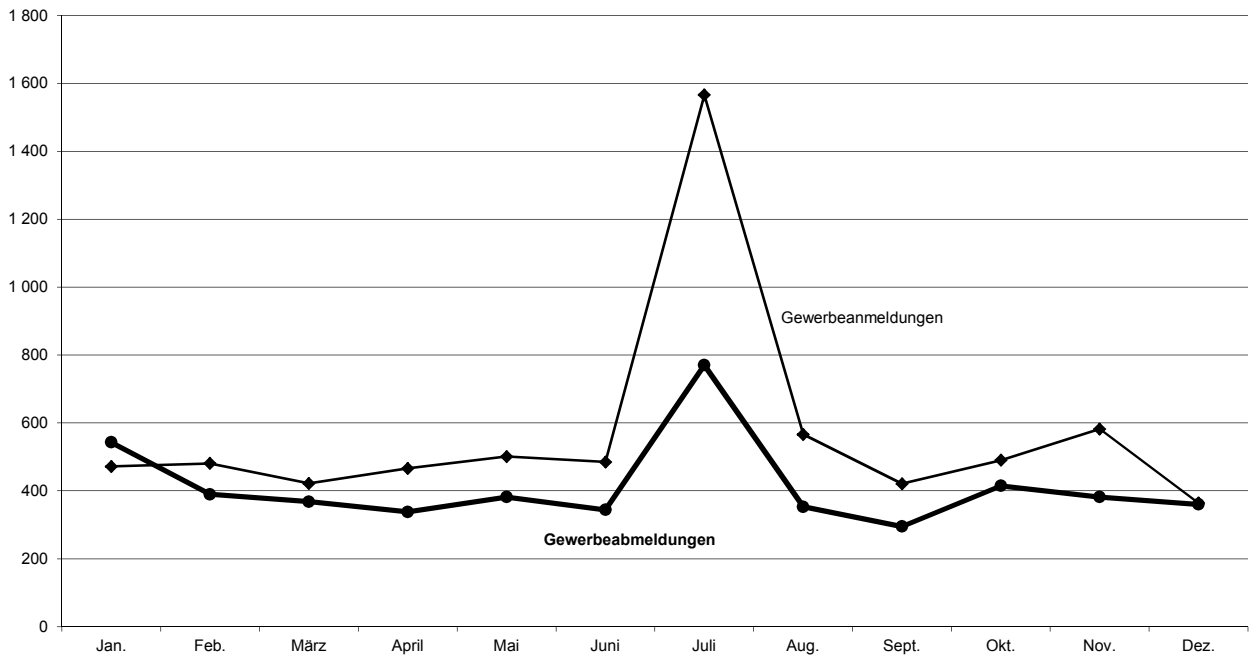
Eine Gewerbeanmeldung ist immer nur als Absichtserklärung zu verstehen. Ob das angemeldete Gewerbe auch tatsächlich aufgenommen wird, ist zum Zeitpunkt der Anmeldung offen und bleibt unbekannt.

Eine Gewerbeabmeldung dagegen unterbleibt vielfach, hier ist insofern stets von einer (nicht -quantifizierbaren) Untererfassung auszugehen.

**Abbildung 1**  
**Gewerbebeanmeldungen und -abmeldungen 1998 bis 2018 im Land Bremen**



**Abbildung 2**  
**Gewerbebeanmeldungen und -abmeldungen im Jahr 2018 im Land Bremen**



**Tabelle 1**  
**Gewerbeanmeldungen nach Wirtschaftsbereichen im Land Bremen**  
**Januar - Dezember 2018**

Nr. der Klassifikation <sup>1)</sup>	Wirtschaftszweige (H. v. = Herstellung von)	Gewerbeanmeldungen insgesamt <sup>2)</sup>	Neuerrichtung			Zuzug	Übernahme			
			insgesamt	Neugründung	Umwandlung		insgesamt	Rechtsformwechsel	Gesellschaftereintritt	Erbfolge/Kauf/Pacht
A	Land- und Forstwirtschaft, Fischerei	14	11	11	-	1	2	2	-	-
B	Bergbau und Gewinnung von Steinen und Erden	-	-	-	-	-	-	-	-	-
C	Verarbeitendes Gewerbe	-	-	-	-	-	-	-	-	-
10	Herstellung von Nahrungs- und Futtermitteln	299	271	269	2	21	7	2	-	5
11	Getränkeherstellung	10	9	9	-	-	1	-	-	1
13	Herstellung von Textilien	15	13	13	-	2	-	-	-	-
14	Herstellung von Bekleidung	36	34	34	-	2	-	-	-	-
16	Herstellung von Holz-, Flecht-, Korb- und Korkwaren	16	14	14	-	2	-	-	-	-
18	Herstellung von Druckerzeugnissen, Vervielfältigung von Ton-, Bild-, Datenträger	24	22	22	-	2	-	-	-	-
25	Herstellung von Metallerzeugnissen	18	16	16	-	-	2	-	-	2
26	H. v. DV-Geräten, elektron. u. optischen Erzeugnissen	9	9	8	1	-	-	-	-	-
27	Herstellung von elektrischen Ausrüstungen	6	5	5	-	1	-	-	-	-
28	Maschinenbau	19	16	15	1	3	-	-	-	-
29	Herstellung von Kraftwagen und Kraftwagenteilen	3	3	3	-	-	-	-	-	-
31	Herstellung von Möbeln	2	2	2	-	-	-	-	-	-
D	Energieversorgung	74	61	60	1	7	6	-	2	4
E	Wasserversorgung; Entsorgung, Beseitigung von Umweltverschmutzung	26	18	14	4	-	8	-	-	8
F	Baugewerbe	634	593	591	2	25	16	3	3	10
41	Hochbau	15	13	13	-	-	2	2	-	-
42	Tiefbau	6	5	3	2	1	-	-	-	-
43	Vorbereitende Baustellenarbeiten, Bauinstallation und sonst. Ausbaugewerbe	613	575	575	-	24	14	1	3	10
G	Handel; Instandhaltung und Reparatur von Kfz	1 449	1 269	1 253	16	54	126	17	3	106
45	Handel mit Kraftfahrzeugen; Instandhaltung und Reparatur von Kraftfahrzeugen	135	129	127	2	2	4	-	-	4
46	Handelsvermittlung und Großhandel (ohne Handel mit Kraftfahrzeugen)	235	206	201	5	18	11	5	1	5
47	Einzelhandel (ohne Handel mit KFZ)	1 079	934	925	9	34	111	12	2	97
H	Verkehr und Lagerei	264	237	237	-	16	11	3	2	6
49	Landverkehr und Transport in Rohrfernleitungen	133	119	119	-	8	6	1	2	3
53	Postdienste, Kurierdienste und Expressdienste	56	51	51	-	3	2	-	-	2
I	Gastgewerbe	601	413	413	-	2	186	3	5	178
55	Beherbergung	20	17	17	-	-	3	-	-	3
56	Gastronomie	581	396	396	-	2	183	3	5	175
J	Information und Kommunikation	364	339	333	6	24	1	-	-	1
58	Verlagswesen	52	45	44	1	6	1	-	-	1
61	Telekommunikation	35	35	35	-	-	-	-	-	-
62	Erbringung von Dienstleistungen der Informationstechnologie	179	163	159	4	16	-	-	-	-
63	Informationsdienstleistungen	60	59	58	1	1	-	-	-	-
K	Erbringung von Finanz- und Versicherungsdienstleistungen	178	165	163	2	10	3	2	1	-
66	Mit den Finanz- und Versicherungsdienstleistungen verbundene Tätigkeiten	114	104	103	1	8	2	2	-	-
L	Grundstücks- und Wohnungswesen	175	158	157	1	10	7	2	1	4
M	Freiberufliche, wissenschaftliche und technische Dienstleistungen	566	505	503	2	51	10	7	1	2
70	Verwaltung und Führung von Unternehmen und Betrieben; Unternehmensberatung	161	144	144	-	15	2	2	-	-
73	Werbung und Marktforschung	169	158	158	-	10	1	1	-	-
N	Erbringung von sonst. wirtschaftlichen Dienstleistungen	798	747	743	4	27	24	8	1	15
77	Vermietung von beweglichen Sachen	51	43	42	1	4	4	-	-	4
78	Vermittlung und Überlassung von Arbeitskräften	50	47	44	3	3	-	-	-	-
79	Reisebüros, Reiseveranstalter und Erbringung sonstiger Reservierungsdienstleistungen	38	30	30	-	3	5	4	-	1
81	Garten- und Landschaftsbau; Gebäudebetreuung	355	341	341	-	8	6	1	-	5
P	Erziehung und Unterricht	130	121	121	-	4	5	3	-	2
Q	Gesundheits- und Sozialwesen	81	78	78	-	3	-	-	-	-
R	Kunst, Unterhaltung und Erholung	162	147	147	-	8	7	-	-	7
O+S	Öffentliche Verwaltung, Verteidigung; Sozialversicherung, sonstige Dienstleistungen <sup>3)</sup>	1 001	912	905	7	50	39	6	-	33
A-S	Insgesamt	6 816	6 045	5 998	47	313	458	58	19	381

1) Klassifikation der Wirtschaftszweige, Ausgabe 2008 (WZ 2008).

2) Ohne Automatenaufsteller und Reisegewerbe.

3) Einschließlich geheimzuhaltender Fälle.

Tabelle 2

**Gewerbeanmeldungen nach Art der Niederlassung, Rechtsform, Einzelunternehmen, Geschlecht und Staatsangehörigkeit im Land Bremen. Januar - Dezember 2018**

Art der Niederlassung Rechtsform Geschlecht Staatsangehörigkeit	Gewerbean- meldungen insgesamt <sup>1)</sup>	Neuerrichtung			Zu- zug	Übernahme			
		ins- gesamt	Neu- gründung	Um- wandlung		ins- gesamt	Rechts- form- wechsel	Gesell- schafter- eintritt	Erbfolge Kauf/ Pacht
Insgesamt	6 816	6 045	5 998	47	313	458	58	19	381
	<b>nach der Art der Niederlassung</b>								
Hauptniederlassung	6 156	5 489	5 482	7	298	369	40	18	311
Zweigniederlassung	44	38	37	1	2	4	-	1	3
Unselbstständige Zweigstelle	616	518	479	39	13	85	18	-	67
	<b>nach der Rechtsform des Unternehmens</b>								
Einzelunternehmen	4 908	4 425	4 423	2	176	307	11	-	296
Offene Handelsgesellschaft	10	6	6	-	-	4	4	-	-
Kommanditgesellschaft	19	13	12	1	3	3	-	3	-
Gesellschaft mit beschränkter Haftung & Co. KG	46	41	39	2	-	5	-	3	2
Gesellschaft des bürgerlichen Rechts	495	454	454	-	12	29	4	13	12
Aktiengesellschaft	19	15	11	4	3	1	1	-	-
Gesellschaft mit beschränkter Haftung	1 298	1 076	1 040	36	117	105	34	-	71
GmbH ohne UG (haftungsbeschränkt)	1 128	925	889	36	108	95	31	-	64
UG (haftungsbeschränkt)	170	151	151	-	9	10	3	-	7
Private Company Limited by Shares	5	4	4	-	1	-	-	-	-
Genossenschaft	-	-	-	-	-	-	-	-	-
Eingetragener Verein	-	-	-	-	-	-	-	-	-
Sonstige Rechtsformen <sup>2)</sup>	16	11	9	2	1	4	4	-	-
	<b>Einzelunternehmer/-innen nach Geschlecht</b>								
Weiblich	1 648	1 515	1 515	-	62	71	4	-	67
Männlich	3 260	2 910	2 908	2	114	236	7	-	229
	<b>Einzelunternehmer/-innen nach ausgewählter Staatsangehörigkeit</b>								
Deutsch	3 292	2 959	2 957	2	158	175	8	-	167
Bulgarisch	146	137	137	-	1	8	-	-	8
Griechisch	30	27	27	-	-	3	-	-	3
Italienisch	30	24	24	-	-	6	-	-	6
Polnisch	316	303	303	-	9	4	-	-	4
Rumänisch	139	137	137	-	2	-	-	-	-
Türkisch	297	258	258	-	-	39	2	-	37
Ungarisch	13	13	13	-	-	-	-	-	-

1) Ohne Automatenaufsteller und Reisegewerbe.

2) Einschließlich geheimzuhaltender Fälle.



**Tabelle 3**  
**Neugründungen sowie Gewerbetreibende nach Wirtschaftsbereichen im Land Bremen**  
**Januar - Dezember 2018**

Nr. der Klassifikation <sup>1)</sup>	Wirtschaftszweige (H. v. = Herstellung von)	Neugründungen						Gewerbetreibende <sup>3)</sup>	
		insgesamt <sup>2)</sup>	Betriebsgründung			sonstige Neugründungen		insgesamt	darunter weiblich
			insgesamt	Hauptniederlassung	Zweigniederlassung / unselbst. Zweigstelle	insgesamt	dar.: Neben-erwerb		
A	Land- und Forstwirtschaft, Fischerei	11	3	3	-	8	4	11	4
B	Bergbau und Gewinnung von Steinen und Erden	-	-	-	-	-	-	-	-
C	Verarbeitendes Gewerbe	269	94	74	20	175	137	292	102
10	Herstellung von Nahrungs- und Futtermitteln	23	8	4	4	15	10	23	10
11	Getränkeherstellung	9	-	-	-	9	9	10	-
13	Herstellung von Textilien	13	1	1	-	12	10	13	5
14	Herstellung von Bekleidung	34	9	7	2	25	25	34	28
16	Herstellung von Holz-, Flecht-, Korb- und Korkwaren	14	3	2	1	11	10	13	8
18	Herstellung von Druckerzeugnissen, Vervielfältigung von Ton-, Bild-, Datenträger	22	4	4	-	18	15	23	6
25	Herstellung von Metallerzeugnissen	16	9	8	1	7	4	18	4
26	H. v. DV-Geräten, elektron. u. optischen Erzeugnissen	8	-	-	-	8	6	8	-
27	Herstellung von elektrischen Ausrüstungen	5	3	2	1	2	-	7	2
28	Maschinenbau	15	9	9	-	6	6	19	3
29	Herstellung von Kraftwagen und Kraftwagenteilen	3	1	1	-	2	2	3	-
31	Herstellung von Möbeln	2	1	1	-	1	1	2	1
D	Energieversorgung	60	47	42	5	13	13	109	11
E	Wasserversorgung; Entsorgung, Beseitigung von Umweltverschmutzung	14	14	10	4	-	-	19	5
F	Baugewerbe	591	178	169	9	413	136	602	39
41	Hochbau	13	10	10	-	3	-	20	-
42	Tiefbau	3	-	-	-	3	2	3	2
43	Vorbereitende Baustellenarbeiten, Bauinstallation und sonst. Ausbaugewerbe	575	168	159	9	407	134	579	37
G	Handel; Instandhaltung und Reparatur von Kfz	1 253	342	195	147	911	592	1 404	361
45	Handel mit Kraftfahrzeugen; Instandhaltung und Reparatur von Kraftfahrzeugen	127	33	23	10	94	52	133	13
46	Handelsvermittlung und Großhandel (ohne Handel mit Kraftfahrzeugen)	201	72	49	23	129	87	221	60
47	Einzelhandel (ohne Handel mit KFZ)	925	237	123	114	688	453	1 050	288
H	Verkehr und Lagerei	237	81	45	36	156	49	255	41
49	Landverkehr und Transport In Rohrfernleitungen	119	23	16	7	96	26	122	12
53	Postdienste, Kurierdienste und Expressdienste	51	11	7	4	40	13	52	13
I	Gastgewerbe	413	126	66	60	287	63	438	109
55	Beherbergung	17	12	3	9	5	4	24	4
56	Gastronomie	396	114	63	51	282	59	414	105
J	Information und Kommunikation	333	72	59	13	261	216	366	55
58	Verlagswesen	44	13	12	1	31	23	47	7
61	Telekommunikation	35	3	1	2	32	27	42	10
62	Erbringung von Dienstleistungen der Informationstechnologie	159	41	33	8	118	102	176	21
63	Informationsdienstleistungen	58	6	5	1	52	42	62	11
K	Erbringung von Finanz- und Versicherungsdienstleistungen	163	76	63	13	87	35	176	20
66	Mit den Finanz- und Versicherungsdienstleistungen verbundene Tätigkeiten	103	24	15	9	79	28	112	17
L	Grundstücks- und Wohnungswesen	157	77	67	10	80	42	198	44
M	Freiberufliche, wissenschaftliche und technische Dienstleistungen	503	134	101	33	369	293	532	175
70	Verwaltung und Führung von Unternehmen und Betrieben; Unternehmensberatung	144	66	52	14	78	50	154	27
73	Werbung und Marktforschung	158	15	13	2	143	115	163	63
N	Erbringung von sonst. wirtschaftlichen Dienstleistungen	743	201	144	57	542	361	820	213
77	Vermietung von beweglichen Sachen	42	15	8	7	27	22	53	5
78	Vermittlung und Überlassung von Arbeitskräften	44	34	12	22	10	5	75	24
79	Reisebüros, Reiseveranstalter und Erbringung sonstiger Reservierungsdienstleistungen	30	7	4	3	23	17	35	12
81	Garten- und Landschaftsbau; Gebäudebetreuung	341	85	81	4	256	163	350	91
P	Erziehung und Unterricht	121	24	11	13	97	77	126	64
Q	Gesundheits- und Sozialwesen	78	13	12	1	65	33	85	56
R	Kunst, Unterhaltung und Erholung	147	36	21	15	111	84	162	48
O+S	Öffentliche Verwaltung, Verteidigung; Sozialversicherung, sonstige Dienstleistungen <sup>4)</sup>	905	269	189	80	636	380	1 033	456
A-S	Insgesamt	5 998	1 787	1 271	516	4 211	2 515	6 628	1 803

1) Klassifikation der Wirtschaftszweige, Ausgabe 2008 (WZ 2008).

2) Ohne Automatenaufsteller und Reisegewerbe.

3) Anzeigepflichtige Personen, die eine Neugründung vorgenommen haben.

4) Einschließlich geheimzuhaltender Fälle.

Tabelle 4

**Neugründungen sowie Gewerbetreibende nach Rechtsform, Einzelunternehmen, Geschlecht und Staatsangehörigkeit im Land Bremen. Januar - Dezember 2018**

Rechtsform Geschlecht Staatsangehörigkeit	Neugründungen						Gewerbetreibende <sup>2)</sup>	
	ins- gesamt <sup>1)</sup>	Betriebsgründung			sonstige Neugründungen		ins- gesamt	darunter weiblich
		ins- gesamt	Haupt- nieder- lassung	Zweignie- derlassung / unselbst. Zweigstelle	ins- gesamt	darunter Neben- erwerb		
Insgesamt	5 998	1 787	1 271	516	4 211	2 515	6 628	1 803
	<b>nach der Rechtsform des Unternehmens</b>							
Einzelunternehmen	4 423	495	392	103	3 928	2 232	4 423	1 515
Offene Handelsgesellschaft	6	6	6	-	-	-	6	2
Kommanditgesellschaft	12	12	9	3	-	-	12	1
Gesellschaft mit beschränkter Haftung & Co. KG	39	39	27	12	-	-	78	7
Gesellschaft des bürgerlichen Rechts	454	236	227	9	218	218	456	102
Aktiengesellschaft	11	11	2	9	-	-	-	-
Gesellschaft mit beschränkter Haftung	1 040	975	607	368	65	65	1 645	174
GmbH ohne UG (haftungsbeschränkt)	889	856	503	353	33	33	1 474	148
UG (haftungsbeschränkt)	151	119	104	15	32	32	171	26
Private Company Limited by Shares	4	4	-	4	-	-	2	-
Genossenschaft	-	-	-	-	-	-	-	-
Eingetragener Verein	-	-	-	-	-	-	-	-
Sonstige Rechtsformen <sup>3)</sup>	9	9	1	8	-	-	6	2
	<b>Einzelunternehmer/-innen nach Geschlecht</b>							
Weiblich	1 515	142	120	22	1 373	892	X	X
Männlich	2 908	353	272	81	2 555	1 340	X	X
	<b>Einzelunternehmer/-innen nach ausgewählter Staatsangehörigkeit</b>							
Deutsch	2 957	321	235	86	2 636	1 784	2 957	1 107
Bulgarisch	137	10	9	1	127	20	137	36
Griechisch	27	5	5	-	22	7	27	4
Italienisch	24	2	1	1	22	12	24	10
Polnisch	303	20	19	1	283	71	303	126
Rumänisch	137	17	17	-	120	17	137	18
Türkisch	258	43	34	9	215	93	258	72
Ungarisch	13	2	2	-	11	1	13	10

1) Ohne Automatenaufsteller und Reisegewerbe.

2) Anzeigepflichtige Personen, die eine Neugründung vorgenommen haben.

3) Einschließlich geheimzuhaltender Fälle.

**Tabelle 5**  
**Gewerbeabmeldungen nach Wirtschaftsbereichen im Land Bremen**  
**Januar - Dezember 2018**

Nr. der Klassifikation <sup>1)</sup>	Wirtschaftszweige (H.v. = Herstellung von)	Gewerbeabmeldungen insgesamt <sup>2)</sup>	Aufgabe			Fortzug	Übergabe			
			insgesamt	vollständige Aufgabe	Umwandlung		insgesamt	Rechtsformwechsel	Gesellschafteraustritt	Erbfolge / Verkauf / Verpachtung
A	Land- und Forstwirtschaft, Fischerei	24	21	21	-	3	-	-	-	-
B	Bergbau und Gewinnung von Steinen und Erden	3	3	3	-	-	-	-	-	-
C	Verarbeitendes Gewerbe	205	174	171	3	18	13	5	2	6
10	Herstellung von Nahrungs- und Futtermitteln	34	29	28	1	-	5	1	-	4
11	Getränkeherstellung	1	1	1	-	-	-	-	-	-
13	Herstellung von Textilien	12	9	9	-	2	1	-	1	-
14	Herstellung von Bekleidung	25	24	24	-	-	1	-	-	1
16	Herstellung von Holz-, Flecht-, Korb- und Korkwaren	4	3	3	-	1	-	-	-	-
18	Herstellung von Druckerzeugnissen, Vervielfältigung von Ton-, Bild-, Datenträger	9	8	8	-	1	-	-	-	-
25	Herstellung von Metallerzeugnissen	15	10	10	-	4	1	-	-	1
26	H. v. DV-Geräten, elektron. u. optischen Erzeugnissen	9	7	6	1	2	-	-	-	-
27	Herstellung von elektrischen Ausrüstungen	4	3	3	-	1	-	-	-	-
28	Maschinenbau	11	11	11	-	-	-	-	-	-
29	Herstellung von Kraftwagen und Kraftwagenteilen	4	3	3	-	1	-	-	-	-
31	Herstellung von Möbeln	5	3	3	-	-	2	1	1	-
D	Energieversorgung	17	6	5	1	6	5	-	4	1
E	Wasserversorgung; Entsorgung, Beseitigung von Umweltverschmutzung	2	1	1	-	1	-	-	-	-
F	Baugewerbe	553	500	497	3	33	20	3	10	7
41	Hochbau	6	4	4	-	2	-	-	-	-
42	Tiefbau	9	8	6	2	1	-	-	-	-
43	Vorbereitende Baustellenarbeiten, Bauinstallation und sonst. Ausbaugewerbe	538	488	487	1	30	20	3	10	7
G	Handel; Instandhaltung und Reparatur von Kfz	1 220	1 072	1 055	17	48	100	15	12	73
45	Handel mit Kraftfahrzeugen; Instandhaltung und Reparatur von Kraftfahrzeugen	125	114	114	-	6	5	-	2	3
46	Handelsvermittlung und Großhandel (ohne Handel mit Kraftfahrzeugen)	238	210	205	5	17	11	5	2	4
47	Einzelhandel (ohne Handel mit KFZ)	857	748	736	12	25	84	10	8	66
H	Verkehr und Lagerei	190	172	171	1	9	9	3	-	6
49	Landverkehr und Transport In Rohrfernleitungen	114	103	103	-	4	7	3	-	4
53	Postdienste, Kurierdienste und Expressdienste	40	39	39	-	1	-	-	-	-
I	Gastgewerbe	551	414	414	-	1	136	4	5	127
55	Beherbergung	11	8	8	-	1	2	-	-	2
56	Gastronomie	540	406	406	-	-	134	4	5	125
J	Information und Kommunikation	184	160	158	2	18	6	1	4	1
58	Verlagswesen	33	23	23	-	7	3	1	2	-
61	Telekommunikation	13	12	12	-	1	-	-	-	-
62	Erbringung von Dienstleistungen der Informationstechnologie	93	81	80	1	9	3	-	2	1
63	Informationsdienstleistungen	27	27	26	1	-	-	-	-	-
K	Erbringung von Finanz- und Versicherungsdienstleistungen	110	90	89	1	18	2	1	1	-
66	Mit den Finanz- und Versicherungsdienstleistungen verbundene Tätigkeiten	91	76	75	1	14	1	1	-	-
L	Grundstücks- und Wohnungswesen	119	94	94	-	18	7	1	2	4
M	Freiberufliche, wissenschaftliche und technische Dienstleistungen	378	333	331	2	35	10	5	4	1
70	Verwaltung und Führung von Unternehmen und Betrieben; Unternehmensberatung	101	88	87	1	12	1	1	-	-
73	Werbung und Marktforschung	159	142	142	-	14	3	-	3	-
N	Erbringung von sonst. wirtschaftlichen Dienstleistungen	583	536	531	5	32	15	5	3	7
77	Vermietung von beweglichen Sachen	20	18	18	-	1	1	-	-	1
78	Vermittlung und Überlassung von Arbeitskräften	38	35	33	2	3	-	-	-	-
79	Reisebüros, Reiseveranstalter und Erbringung sonstiger Reservierungsdienstleistungen	28	24	24	-	1	3	1	1	1
81	Garten- und Landschaftsbau; Gebäudebetreuung	257	242	242	-	10	5	-	2	3
P	Erziehung und Unterricht	66	56	56	-	6	4	3	1	-
Q	Gesundheits- und Sozialwesen	62	57	57	-	4	1	-	-	1
R	Kunst, Unterhaltung und Erholung	66	55	55	-	9	2	-	-	2
O+S	Öffentliche Verwaltung, Verteidigung; Sozialversicherung, sonstige Dienstleistungen <sup>3)</sup>	607	526	518	8	43	38	5	2	31
A-S	Insgesamt	4 940	4 270	4 227	43	302	368	51	50	267

1) Klassifikation der Wirtschaftszweige, Ausgabe 2008 (WZ 2008).

2) Ohne Automatenaufsteller und Reisegewerbe.

3) Einschließlich geheimzuhaltender Fälle.

Tabelle 6

**Gewerbeabmeldungen nach Art der Niederlassung, Rechtsform, Einzelunternehmen, Geschlecht und Staatsangehörigkeit im Land Bremen. Januar - Dezember 2018**

Art der Niederlassung Rechtsform Geschlecht Staatsangehörigkeit	Gewerbeab- meldungen insgesamt <sup>1)</sup>	Aufgabe			Fort- zug	Übergabe			
		ins- gesamt	voll- ständige Aufgabe	Um- wand- lung		ins- gesamt	Rechts- form- wechsel	Gesell- schafter- austritt	Erbfolge/ Verkauf/ Verpach- tung
Insgesamt	4 940	4 270	4 227	43	302	368	51	50	267
	<b>nach der Art der Niederlassung</b>								
Hauptniederlassung	4 489	3 878	3 867	11	295	316	37	50	229
Zweigniederlassung	20	17	16	1	-	3	1	-	2
Unselbstständige Zweigstelle	431	375	344	31	7	49	79	-	36
	<b>nach der Rechtsform des Unternehmens</b>								
Einzelunternehmen	3 897	3 437	3 436	1	210	250	27	-	223
Offene Handelsgesellschaft	30	25	22	3	-	5	2	1	2
Kommanditgesellschaft	11	8	7	1	1	2	-	-	2
Gesellschaft mit beschränkter Haftung & Co. KG	27	12	10	2	8	7	-	7	-
Gesellschaft des bürgerlichen Rechts	337	266	266	-	14	57	9	42	6
Aktiengesellschaft	25	20	79	7	1	4	4	-	-
Gesellschaft mit beschränkter Haftung	596	487	458	29	68	41	8	-	33
GmbH ohne UG (haftungsbeschränkt)	527	430	401	29	61	36	7	-	29
UG (haftungsbeschränkt)	69	57	57	-	7	5	1	-	4
Private Company Limited by Shares	4	3	3	-	-	1	1	-	-
Genossenschaft	-	-	-	-	-	-	-	-	-
Eingetragener Verein	4	3	3	-	-	1	-	-	1
Sonstige Rechtsformen <sup>2)</sup>	9	9	9	-	-	-	-	-	-
	<b>Einzelunternehmer/-innen nach Geschlecht</b>								
Weiblich	1 278	1 123	1 123	-	79	76	4	-	72
Männlich	2 619	2 314	2 379	1	791	174	23	-	151
	<b>Einzelunternehmer/-innen nach ausgewählter Staatsangehörigkeit</b>								
Deutsch	2 787	2 448	2 447	1	185	154	18	-	796
Bulgarisch	103	100	100	-	1	2	-	-	2
Griechisch	29	27	27	-	-	2	-	-	2
Italienisch	12	10	10	-	-	2	-	-	2
Polnisch	216	207	207	-	8	1	1	-	-
Rumänisch	59	54	54	-	4	1	-	-	1
Türkisch	276	235	235	-	3	38	3	-	35
Ungarisch	11	11	11	-	-	-	-	-	-

1) Ohne Automatenaufsteller und Reisegewerbe.

2) Einschließlich geheimzuhaltender Fälle.

Tabelle 7

**Vollständige Aufgaben sowie Gewerbetreibende nach Wirtschaftsbereichen im Land Bremen  
Januar - Dezember 2018**

Nr. der Klassifikation <sup>1)</sup>	Wirtschaftszweige (H. v. = Herstellung von)	Vollständige Aufgaben						Gewerbetreibende <sup>3)</sup>	
		insgesamt <sup>2)</sup>	Betriebsaufgabe			sonstige Stilllegung		insgesamt	darunter weiblich
			insgesamt	Hauptniederlassung	Zweigniederlassung / unselbst. Zweigstelle	insgesamt	darunter Nebenwerb		
A	Land- und Forstwirtschaft, Fischerei	21	1	1	-	20	8	21	4
B	Bergbau und Gewinnung von Steinen und Erden	3	2	2	-	1	-	3	1
C	Verarbeitendes Gewerbe	171	63	39	24	108	54	193	54
10	Herstellung von Nahrungs- und Futtermitteln	28	20	9	11	8	4	30	7
11	Getränkeherstellung	1	1	-	1	-	-	4	1
13	Herstellung von Textilien	9	-	-	-	9	6	9	4
14	Herstellung von Bekleidung	24	3	3	-	21	7	24	16
16	Herstellung von Holz-, Flecht-, Korb- und Korkwaren	3	-	-	-	3	3	3	1
18	Herstellung von Druckerzeugnissen, Vervielfältigung von Ton-, Bild-, Datenträger	8	2	2	-	6	3	8	3
25	Herstellung von Metallerzeugnissen	10	5	4	1	5	1	11	2
26	H. v. DV-Geräten, elektron. u. optischen Erzeugnissen	6	1	-	1	5	5	7	-
27	Herstellung von elektrischen Ausrüstungen	3	1	1	-	2	1	3	1
28	Maschinenbau	11	7	3	4	4	2	18	3
29	Herstellung von Kraftwagen und Kraftwagenteilen	3	2	-	2	1	-	4	-
31	Herstellung von Möbeln	3	1	-	1	2	1	4	-
D	Energieversorgung	5	3	2	1	2	2	6	1
E	Wasserversorgung; Entsorgung, Beseitigung von Umweltverschmutzung	1	1	-	1	-	-	2	-
F	Baugewerbe	497	89	79	10	408	90	508	38
41	Hochbau	4	2	2	-	2	-	4	-
42	Tiefbau	6	2	1	1	4	2	6	2
43	Vorbereitende Baustellenarbeiten, Bauinstallation und sonst. Ausbaugewerbe	487	85	76	9	402	88	498	36
G	Handel; Instandhaltung und Reparatur von Kfz	1 055	298	155	143	757	414	1 160	291
45	Handel mit Kraftfahrzeugen; Instandhaltung und Reparatur von Kraftfahrzeugen	114	23	17	6	91	53	118	15
46	Handelsvermittlung und Großhandel (ohne Handel mit Kraftfahrzeugen)	205	62	27	35	143	85	230	54
47	Einzelhandel (ohne Handel mit KFZ)	736	213	111	102	523	276	812	222
H	Verkehr und Lagerei	171	44	29	15	127	38	176	33
49	Landverkehr und Transport In Rohrfernleitungen	103	23	20	3	80	16	104	18
53	Postdienste, Kurierdienste und Expressdienste	39	6	5	1	33	18	40	11
I	Gastgewerbe	414	122	80	42	292	66	445	119
55	Beherbergung	8	3	2	1	5	4	8	4
56	Gastronomie	406	119	78	41	287	62	437	115
J	Information und Kommunikation	158	13	11	2	145	104	161	26
58	Verlagswesen	23	7	7	-	16	10	23	3
61	Telekommunikation	12	1	-	1	11	3	15	3
62	Erbringung von Dienstleistungen der Informationstechnologie	80	4	3	1	76	59	80	7
63	Informationsdienstleistungen	26	1	1	-	25	23	26	11
K	Erbringung von Finanz- und Versicherungsdienstleistungen	89	23	13	10	66	17	87	22
66	Mit den Finanz- und Versicherungsdienstleistungen verbundene Tätigkeiten	75	13	9	4	62	17	76	20
L	Grundstücks- und Wohnungswesen	94	38	26	12	56	23	114	31
M	Freiberufliche, wissenschaftliche und technische Dienstleistungen	331	32	23	9	299	195	334	146
70	Verwaltung und Führung von Unternehmen und Betrieben; Unternehmensberatung	87	11	10	1	76	54	88	32
73	Werbung und Marktforschung	142	6	5	1	136	91	142	81
N	Erbringung von sonst. wirtschaftlichen Dienstleistungen	531	81	50	31	450	209	557	159
77	Vermietung von beweglichen Sachen	18	2	2	-	16	6	17	5
78	Vermittlung und Überlassung von Arbeitskräften	33	26	12	14	7	3	45	11
79	Reisebüros, Reiseveranstalter und Erbringung sonstiger Reservierungsdienstleistungen	24	4	-	4	20	14	26	14
81	Garten- und Landschaftsbau; Gebäudebetreuung	242	23	20	3	219	88	244	57
P	Erziehung und Unterricht	56	11	5	6	45	28	60	21
Q	Gesundheits- und Sozialwesen	57	1	1	-	56	19	57	49
R	Kunst, Unterhaltung und Erholung	55	8	6	2	47	27	57	12
O+S	Öffentliche Verwaltung, Verteidigung; Sozialversicherung, sonstige Dienstleistungen <sup>4)</sup>	518	101	49	52	417	185	545	258
A-S	Insgesamt	4 227	931	571	360	3 296	1 479	4 486	1 265

1) Klassifikation der Wirtschaftszweige, Ausgabe 2008 (WZ 2008).

2) Ohne Automatenaufsteller und Reisegewerbe.

3) Anzeigepflichtige Personen, die Ihren Betrieb vollständig aufgegeben haben.

4) Einschließlich geheimzuhaltender Fälle.

Tabelle 8

**Vollständige Aufgaben sowie Gewerbetreibende nach Rechtsform, Einzelunternehmen, Geschlecht und Staatsangehörigkeit im Land Bremen. Januar - Dezember 2018**

Rechtsform Geschlecht Staatsangehörigkeit	Vollständige Aufgaben						Gewerbetreibende <sup>2)</sup>	
	ins- gesamt <sup>1)</sup>	Betriebsaufgabe			sonstige Stilllegung		ins- gesamt	darunter weiblich
		ins- gesamt	Haupt- nieder- lassung	Zweignie- derlassung / unselbst. Zweigstelle	ins- gesamt	darunter Neben- erwerb		
Insgesamt	4 227	931	571	360	3 296	1 479	4 486	1 265
	<b>nach der Rechtsform des Unternehmens</b>							
Einzelunternehmen	3 436	272	212	60	3 164	1 347	3 436	1 123
Offene Handelsgesellschaft	22	19	15	4	3	3	22	5
Kommanditgesellschaft	7	7	2	5	-	-	7	-
Gesellschaft mit beschränkter Haftung & Co. KG	10	3	7	10	-	-	18	1
Gesellschaft des bürgerlichen Rechts	266	137	14	151	115	115	267	58
Aktiengesellschaft	13	1	12	13	-	-	-	-
Gesellschaft mit beschränkter Haftung	458	200	246	446	12	12	726	74
GmbH ohne UG (haftungsbeschränkt)	401	157	239	396	5	5	666	62
UG (haftungsbeschränkt)	57	43	7	50	7	7	60	12
Private Company Limited by Shares	3	-	3	3	-	-	3	3
Genossenschaft	-	-	-	-	-	-	-	-
Eingetragener Verein	3	1	-	1	2	2	3	-
Sonstige Rechtsformen <sup>3)</sup>	9	-	9	9	-	-	4	1
	<b>Einzelunternehmer/-innen nach Geschlecht</b>							
Weiblich	1 123	80	64	16	1 043	509	X	X
Männlich	2 313	192	148	44	2 121	838	X	X
	<b>Einzelunternehmer/-innen nach ausgewählter Staatsangehörigkeit</b>							
Deutsch	2 447	213	169	44	2 234	1 085	2 447	902
Bulgarisch	100	2	2	-	98	11	100	18
Griechisch	27	2	-	2	25	6	27	3
Italienisch	10	2	2	-	8	4	10	1
Polnisch	207	5	4	1	202	37	207	54
Rumänisch	54	2	2	-	52	11	54	11
Türkisch	235	25	15	10	210	81	235	36
Ungarisch	11	-	-	-	11	-	11	6

1) Ohne Automatenaufsteller und Reisegewerbe.

2) Anzeigepflichtige Personen, die ihren Betrieb vollständig aufgegeben haben.

3) Einschließlich geheimzuhaltender Fälle.

**Tabelle 9**  
**Gewerbeanmeldungen nach Wirtschaftsbereichen in der Stadt Bremen**  
**Januar - Dezember 2018**

Nr. der Klassifikation <sup>1)</sup>	Wirtschaftszweige (H. v. = Herstellung von)	Gewerbeanmeldungen insgesamt <sup>2)</sup>	Neuerrichtung			Zuzug	Übernahme			
			insgesamt	Neugründung	Umwandlung		insgesamt	Rechtsformwechsel	Gesellschaftereintritt	Erbfolge/Kauf/Pacht
A	Land- und Forstwirtschaft, Fischerei	9	7	7	-	-	2	2	-	-
B	Bergbau und Gewinnung von Steinen und Erden	-	-	-	-	-	-	-	-	-
C	Verarbeitendes Gewerbe	246	221	219	2	19	6	1	-	5
10	Herstellung von Nahrungs- und Futtermitteln	26	21	21	-	3	2	-	-	2
11	Getränkeherstellung	10	9	9	-	-	1	-	-	1
13	Herstellung von Textilien	12	11	11	-	1	-	-	-	-
14	Herstellung von Bekleidung	31	29	29	-	2	-	-	-	-
16	Herstellung von Holz-, Flecht-, Korb- und Korkwaren	12	10	10	-	2	-	-	-	-
18	Herstellung von Druckerzeugnissen, Vervielfältigung von Ton-, Bild-, Datenträger	20	18	18	-	2	-	-	-	-
25	Herstellung von Metallerzeugnissen	15	13	13	-	-	2	-	-	2
26	H. v. DV-Geräten, elektron. u. optischen Erzeugnissen	8	8	7	1	-	-	-	-	-
27	Herstellung von elektrischen Ausrüstungen	5	4	4	-	1	-	-	-	-
28	Maschinenbau	18	15	14	1	3	-	-	-	-
29	Herstellung von Kraftwagen und Kraftwagenteilen	3	3	3	-	-	-	-	-	-
31	Herstellung von Möbeln	2	2	2	-	-	-	-	-	-
D	Energieversorgung	57	48	47	1	7	2	-	-	2
E	Wasserversorgung; Entsorgung, Beseitigung von Umweltverschmutzung	26	18	14	4	-	8	-	-	8
F	Baugewerbe	531	497	496	1	19	15	2	3	10
41	Hochbau	15	13	13	-	-	2	2	-	-
42	Tiefbau	4	3	2	1	1	-	-	-	-
43	Vorbereitende Baustellenarbeiten, Bauinstallation und sonst. Ausbaugewerbe	512	481	481	-	18	13	-	3	10
G	Handel; Instandhaltung und Reparatur von Kfz	1 205	1 040	1 028	12	51	114	14	3	97
45	Handel mit Kraftfahrzeugen; Instandhaltung und Reparatur von Kraftfahrzeugen	107	104	102	2	-	3	-	-	3
46	Handelsvermittlung und Großhandel (ohne Handel mit Kraftfahrzeugen)	206	177	173	4	18	11	5	1	5
47	Einzelhandel (ohne Handel mit KFZ)	892	759	753	6	33	100	9	2	89
H	Verkehr und Lagerei	228	203	203	-	16	9	2	2	5
49	Landverkehr und Transport in Rohrfernleitungen	115	102	102	-	8	5	-	2	3
53	Postdienste, Kurierdienste und Expressdienste	48	44	44	-	3	1	-	-	1
I	Gastgewerbe	475	291	291	-	2	182	1	5	176
55	Beherbergung	14	11	11	-	-	3	-	-	3
56	Gastronomie	461	280	280	-	2	179	1	5	173
J	Information und Kommunikation	349	324	318	6	24	1	-	-	1
58	Verlagswesen	52	45	44	1	6	1	-	-	1
61	Telekommunikation	33	33	33	-	-	-	-	-	-
62	Erbringung von Dienstleistungen der Informationstechnologie	171	155	151	4	16	-	-	-	-
63	Informationsdienstleistungen	56	55	54	1	1	-	-	-	-
K	Erbringung von Finanz- und Versicherungsdienstleistungen	152	141	139	2	8	3	2	1	-
66	Mit den Finanz- und Versicherungsdienstleistungen verbundene Tätigkeiten	92	84	83	1	6	2	2	-	-
L	Grundstücks- und Wohnungswesen	137	124	123	1	7	6	2	-	4
M	Freiberufliche, wissenschaftliche und technische Dienstleistungen	520	464	462	2	49	7	5	-	2
70	Verwaltung und Führung von Unternehmen und Betrieben; Unternehmensberatung	148	132	132	-	14	2	2	-	-
73	Werbung und Marktforschung	160	149	149	-	10	1	1	-	-
N	Erbringung von sonst. wirtschaftlichen Dienstleistungen	685	637	634	3	25	23	7	1	15
77	Vermietung von beweglichen Sachen	48	41	40	1	3	4	-	-	4
78	Vermittlung und Überlassung von Arbeitskräften	38	35	33	2	3	-	-	-	-
79	Reisebüros, Reiseveranstalter und Erbringung sonstiger Reservierungsdienstleistungen	37	29	29	-	3	5	4	-	1
81	Garten- und Landschaftsbau; Gebäudebetreuung	275	262	262	-	7	6	1	-	5
P	Erziehung und Unterricht	117	109	109	-	3	5	3	-	2
Q	Gesundheits- und Sozialwesen	75	72	72	-	3	-	-	-	-
R	Kunst, Unterhaltung und Erholung	143	132	132	-	4	7	-	-	7
O+S	Öffentliche Verwaltung, Verteidigung; Sozialversicherung, sonstige Dienstleistungen <sup>3)</sup>	848	775	773	2	38	35	3	-	32
A-S	Insgesamt	5 803	5 103	5 067	36	275	425	44	15	366

1) Klassifikation der Wirtschaftszweige, Ausgabe 2008 (WZ 2008).

2) Ohne Automatenaufsteller und Reisegewerbe.

3) Einschließlich geheimzuhaltender Fälle.

Tabelle 10

**Gewerbeanmeldungen nach Art der Niederlassung, Rechtsform, Einzelunternehmen, Geschlecht und Staatsangehörigkeit in der Stadt Bremen. Januar - Dezember 2018**

Art der Niederlassung Rechtsform Geschlecht Staatsangehörigkeit	Gewerbean- meldungen insgesamt <sup>1)</sup>	Neuerrichtung			Zu- zug	Übernahme			
		ins- gesamt	Neu- gründung	Um- wandlung		ins- gesamt	Rechts- form- wechsel	Gesell- schafter- eintritt	Erbfolge Kauf/ Pacht
Insgesamt	5 803	5 103	5 067	36	275	425	44	15	366
<b>nach der Art der Niederlassung</b>									
Hauptniederlassung	5 242	4 639	4 633	6	260	343	29	14	300
Zweigniederlassung	42	36	35	1	2	4	-	1	3
Unselbstständige Zweigstelle	519	428	399	29	13	78	15	-	63
<b>nach der Rechtsform des Unternehmens</b>									
Einzelunternehmen	4 151	3 712	3 710	2	148	291	6	-	285
Offene Handelsgesellschaft	10	6	6	-	-	4	4	-	-
Kommanditgesellschaft	19	13	12	1	3	3	-	3	-
Gesellschaft mit beschränkter Haftung & Co. KG	1	1	1	-	-	-	-	-	-
Gesellschaft des bürgerlichen Rechts	424	390	390	-	9	25	1	12	12
Aktiengesellschaft	18	14	11	3	3	1	1	-	-
Gesellschaft mit beschränkter Haftung	1 162	955	927	28	110	97	28	-	69
GmbH ohne UG (haftungsbeschränkt)	1 009	817	789	28	103	89	27	-	62
UG (haftungsbeschränkt)	153	138	138	-	7	8	1	-	7
Private Company Limited by Shares	5	4	4	-	1	-	-	-	-
Genossenschaft	-	-	-	-	-	-	-	-	-
Eingetragener Verein	-	-	-	-	-	-	-	-	-
Sonstige Rechtsformen <sup>2)</sup>	13	8	6	2	1	4	4	-	-
<b>Einzelunternehmer/-innen nach Geschlecht</b>									
Weiblich	1 436	1 314	1 314	-	55	67	2	-	65
Männlich	2 715	2 398	2 396	2	93	224	4	-	220
<b>Einzelunternehmer/-innen nach ausgewählter Staatsangehörigkeit</b>									
Deutsch	2 794	2 497	2 495	2	132	165	6	-	159
Bulgarisch	124	115	115	-	1	8	-	-	8
Griechisch	26	23	23	-	-	3	-	-	3
Italienisch	25	19	19	-	-	6	-	-	6
Polnisch	276	264	264	-	9	3	-	-	3
Rumänisch	91	90	90	-	1	-	-	-	-
Türkisch	262	225	225	-	-	37	-	-	37
Ungarisch	8	8	8	-	-	-	-	-	-

1) Ohne Automatenaufsteller und Reisegewerbe.

2) Einschließlich geheimzuhaltender Fälle.



**Tabelle 11**  
**Neugründungen sowie Gewerbetreibende nach Wirtschaftsbereichen in der Stadt Bremen**  
**Januar - Dezember 2018**

Nr. der Klassifikation <sup>1)</sup>	Wirtschaftszweige (H. v. = Herstellung von)	Neugründungen						Gewerbetreibende <sup>3)</sup>	
		insgesamt <sup>2)</sup>	Betriebsgründung			sonstige Neugründungen		insgesamt	darunter weiblich
			insgesamt	Hauptniederlassung	Zweigniederlassung / unselbst. Zweigstelle	insgesamt	darunter Neben-erwerb		
A	Land- und Forstwirtschaft, Fischerei	7	1	1	-	6	3	7	3
B	Bergbau und Gewinnung von Steinen und Erden	-	-	-	-	-	-	-	-
C	Verarbeitendes Gewerbe	219	69	51	18	150	124	241	91
10	Herstellung von Nahrungs- und Futtermitteln	21	8	4	4	13	9	21	9
11	Getränkeherstellung	9	-	-	-	9	9	10	-
13	Herstellung von Textilien	11	1	1	-	10	9	11	4
14	Herstellung von Bekleidung	29	5	3	2	24	24	29	27
16	Herstellung von Holz-, Flecht-, Korb- und Korkwaren	10	3	2	1	7	6	9	7
18	Herstellung von Druckerzeugnissen, Vervielfältigung von Ton-, Bild-, Datenträger	18	2	2	-	16	13	19	6
25	Herstellung von Metallerzeugnissen	13	8	7	1	5	3	15	3
26	H. v. DV-Geräten, elektron. u. optischen Erzeugnissen	7	-	-	-	7	5	7	-
27	Herstellung von elektrischen Ausrüstungen	4	2	2	-	2	-	6	2
28	Maschinenbau	14	8	8	-	6	6	18	3
29	Herstellung von Kraftwagen und Kraftwagenteilen	3	1	1	-	2	2	3	-
31	Herstellung von Möbeln	2	1	1	-	1	1	2	1
D	Energieversorgung	47	38	33	5	9	9	85	8
E	Wasserversorgung; Entsorgung, Beseitigung von Umweltverschmutzung	14	14	10	4	-	-	19	5
F	Baugewerbe	496	158	151	7	338	120	507	38
41	Hochbau	13	10	10	-	3	-	20	-
42	Tiefbau	2	-	-	-	2	2	2	2
43	Vorbereitende Baustellenarbeiten, Bauinstallation und sonst. Ausbaugewerbe	481	148	141	7	333	118	485	36
G	Handel; Instandhaltung und Reparatur von Kfz	1 028	280	159	121	748	506	1 161	292
45	Handel mit Kraftfahrzeugen; Instandhaltung und Reparatur von Kraftfahrzeugen	102	30	21	9	72	40	106	11
46	Handelsvermittlung und Großhandel (ohne Handel mit Kraftfahrzeugen)	173	58	39	19	115	80	189	52
47	Einzelhandel (ohne Handel mit KFZ)	753	192	99	93	561	386	866	229
H	Verkehr und Lagerei	203	66	41	25	137	45	219	36
49	Landverkehr und Transport In Rohrfernleitungen	102	18	15	3	84	25	105	9
53	Postdienste, Kurierdienste und Expressdienste	44	9	7	2	35	11	45	13
I	Gastgewerbe	291	94	45	49	197	51	308	78
55	Beherbergung	11	9	2	7	2	2	15	3
56	Gastronomie	280	85	43	42	195	49	293	75
J	Information und Kommunikation	318	70	57	13	248	205	351	51
58	Verlagswesen	44	13	12	1	31	23	47	7
61	Telekommunikation	33	3	1	2	30	26	40	8
62	Erbringung von Dienstleistungen der Informationstechnologie	151	40	32	8	111	96	168	21
63	Informationsdienstleistungen	54	5	4	1	49	39	58	9
K	Erbringung von Finanz- und Versicherungsdienstleistungen	139	74	62	12	65	24	152	15
66	Mit den Finanz- und Versicherungsdienstleistungen verbundene Tätigkeiten	83	22	14	8	61	21	92	12
L	Grundstücks- und Wohnungswesen	123	60	53	7	63	34	157	37
M	Freiberufliche, wissenschaftliche und technische Dienstleistungen	462	123	93	30	339	270	487	163
70	Verwaltung und Führung von Unternehmen und Betrieben; Unternehmensberatung	132	60	46	14	72	47	139	25
73	Werbung und Marktforschung	149	15	13	2	134	109	154	58
N	Erbringung von sonst. wirtschaftlichen Dienstleistungen	634	179	130	49	455	322	691	183
77	Vermietung von beweglichen Sachen	40	15	8	7	25	20	51	5
78	Vermittlung und Überlassung von Arbeitskräften	33	24	9	15	9	5	43	17
79	Reisebüros, Reiseveranstalter und Erbringung sonstiger Reservierungsdienstleistungen	29	7	4	3	22	17	34	11
81	Garten- und Landschaftsbau; Gebäudebetreuung	262	79	75	4	183	135	271	76
P	Erziehung und Unterricht	109	20	11	9	89	72	113	59
Q	Gesundheits- und Sozialwesen	72	13	12	1	59	29	79	52
R	Kunst, Unterhaltung und Erholung	132	31	21	10	101	77	143	46
O+S	Öffentliche Verwaltung, Verteidigung; Sozialversicherung, sonstige Dienstleistungen <sup>4)</sup>	773	248	174	74	525	316	894	408
A-S	Insgesamt	5 067	1 538	1 104	434	3 529	2 207	5 614	1 565

1) Klassifikation der Wirtschaftszweige, Ausgabe 2008 (WZ 2008).

2) Ohne Automatenaufsteller und Reisegewerbe.

3) Anzeigepflichtige Personen, die eine Neugründung vorgenommen haben.

4) Einschließlich geheimzuhaltender Fälle.

Tabelle 12

**Neugründungen sowie Gewerbetreibende nach Rechtsform, Einzelunternehmen, Geschlecht und Staatsangehörigkeit  
in der Stadt Bremen Januar - Dezember 2018**

Rechtsform Geschlecht Staatsangehörigkeit	Neugründungen						Gewerbetreibende <sup>2)</sup>	
	ins- gesamt <sup>1)</sup>	Betriebsgründung			sonstige Neugründungen		ins- gesamt	darunter weiblich
		ins- gesamt	Haupt- nieder- lassung	Zweignie- derlassung / unselbst. Zweigstelle	ins- gesamt	darunter Neben- erwerb		
Insgesamt	5 067	1 538	1 104	434	3 529	2 207	5 614	1 565
	<b>nach der Rechtsform des Unternehmens</b>							
Einzelunternehmen	3 710	442	355	87	3 268	1 946	3 710	1 314
Offene Handelsgesellschaft	6	6	6	-	-	-	6	2
Kommanditgesellschaft	12	12	9	3	-	-	12	1
Gesellschaft mit beschränkter Haftung & Co. KG	1	1	1	-	-	-	1	-
Gesellschaft des bürgerlichen Rechts	390	188	181	7	202	202	392	93
Aktiengesellschaft	11	11	2	9	-	-	-	-
Gesellschaft mit beschränkter Haftung	927	868	549	319	59	59	1 485	153
GmbH ohne UG (haftungsbeschränkt)	789	761	457	304	28	28	1 330	127
UG (haftungsbeschränkt)	138	107	92	15	31	31	155	26
Private Company Limited by Shares	4	4	-	4	-	-	2	-
Genossenschaft	-	-	-	-	-	-	-	-
Eingetragener Verein	-	-	-	-	-	-	-	-
Sonstige Rechtsformen <sup>3)</sup>	6	6	1	5	-	-	6	2
	<b>Einzelunternehmer/-innen nach Geschlecht</b>							
Weiblich	1 314	129	111	18	1 185	782	X	X
Männlich	2 396	313	244	69	2 083	1 164	X	X
	<b>Einzelunternehmer/-innen nach ausgewählter Staatsangehörigkeit</b>							
Deutsch	2 495	282	211	71	2 213	1 538	2 495	956
Bulgarisch	115	9	8	1	106	18	115	29
Griechisch	23	5	5	-	18	6	23	4
Italienisch	19	2	1	1	17	11	19	9
Polnisch	264	17	16	1	247	66	264	119
Rumänisch	90	14	14	-	76	12	90	11
Türkisch	225	40	32	8	185	87	225	65
Ungarisch	8	2	2	-	6	-	8	7

1) Ohne Automatenaufsteller und Reisegewerbe.

2) Anzeigepflichtige Personen, die eine Neugründung vorgenommen haben.

3) Einschließlich geheimzuhaltender Fälle.

**Tabelle 13**  
**Gewerbeabmeldungen nach Wirtschaftsbereichen in der Stadt Bremen**  
**Januar - Dezember 2018**

Nr. der Klassifikation <sup>1)</sup>	Wirtschaftszweige (H. v. = Herstellung von)	Gewerbeabmeldungen insgesamt <sup>2)</sup>	Aufgabe			Fortzug	Übergabe			
			insgesamt	vollständige Aufgabe	Umwandlung		insgesamt	Rechtsformwechsel	Gesellschafteraustritt	Erbfolge / Verkauf / Verpachtung
A	Land- und Forstwirtschaft, Fischerei	19	16	16	-	3	-	-	-	-
B	Bergbau und Gewinnung von Steinen und Erden	3	3	3	-	-	-	-	-	-
C	Verarbeitendes Gewerbe	169	140	138	2	17	12	4	2	6
10	Herstellung von Nahrungs- und Futtermitteln	30	25	25	-	-	5	1	-	4
11	Getränkeherstellung	1	1	1	-	-	-	-	-	-
13	Herstellung von Textilien	10	7	7	-	2	1	-	1	-
14	Herstellung von Bekleidung	24	23	23	-	-	1	-	-	1
16	Herstellung von Holz-, Flecht-, Korb- und Korkwaren	4	3	3	-	1	-	-	-	-
18	Herstellung von Druckerzeugnissen, Vervielfältigung von Ton-, Bild-, Datenträger	7	7	7	-	-	-	-	-	-
25	Herstellung von Metallerzeugnissen	9	4	4	-	4	1	-	-	1
26	H. v. DV-Geräten, elektron. u. optischen Erzeugnissen	8	6	5	1	2	-	-	-	-
27	Herstellung von elektrischen Ausrüstungen	4	3	3	-	1	-	-	-	-
28	Maschinenbau	9	9	9	-	-	-	-	-	-
29	Herstellung von Kraftwagen und Kraftwagenteilen	4	3	3	-	1	-	-	-	-
31	Herstellung von Möbeln	5	3	3	-	-	2	1	1	-
D	Energieversorgung	7	5	5	-	1	1	-	-	1
E	Wasserversorgung; Entsorgung, Beseitigung von Umweltverschmutzung	1	1	1	-	-	-	-	-	-
F	Baugewerbe	421	381	379	2	27	13	2	5	6
41	Hochbau	6	4	4	-	2	-	-	-	-
42	Tiefbau	6	5	4	1	1	-	-	-	-
43	Vorbereitende Baustellenarbeiten, Bauinstallation und sonst. Ausbaugewerbe	409	372	371	1	24	13	2	5	6
G	Handel; Instandhaltung und Reparatur von Kfz	982	859	845	14	40	83	13	8	62
45	Handel mit Kraftfahrzeugen; Instandhaltung und Reparatur von Kraftfahrzeugen	97	89	89	-	5	3	-	2	1
46	Handelsvermittlung und Großhandel (ohne Handel mit Kraftfahrzeugen)	212	189	185	4	15	8	5	-	3
47	Einzelhandel (ohne Handel mit KFZ)	673	581	571	10	20	72	8	6	58
H	Verkehr und Lagerei	165	150	149	1	7	8	2	-	6
49	Landverkehr und Transport In Rohrfernleitungen	100	92	92	-	2	6	2	-	4
53	Postdienste, Kurierdienste und Expressdienste	33	32	32	-	1	-	-	-	-
I	Gastgewerbe	429	298	298	-	-	131	2	4	125
55	Beherbergung	8	6	6	-	-	2	-	-	2
56	Gastronomie	421	292	292	-	-	129	2	4	123
J	Information und Kommunikation	161	139	137	2	16	6	1	4	1
58	Verlagswesen	33	23	23	-	7	3	1	2	-
61	Telekommunikation	11	10	10	-	1	-	-	-	-
62	Erbringung von Dienstleistungen der Informationstechnologie	76	66	65	1	7	3	-	2	1
63	Informationsdienstleistungen	25	25	24	1	-	-	-	-	-
K	Erbringung von Finanz- und Versicherungsdienstleistungen	92	73	72	1	17	2	1	1	-
66	Mit den Finanz- und Versicherungsdienstleistungen verbundene Tätigkeiten	77	63	62	1	13	1	1	-	-
L	Grundstücks- und Wohnungswesen	94	74	74	-	13	7	1	2	4
M	Freiberufliche, wissenschaftliche und technische Dienstleistungen	274	245	243	2	21	8	3	4	1
70	Verwaltung und Führung von Unternehmen und Betrieben; Unternehmensberatung	88	78	77	1	9	1	1	-	-
73	Werbung und Marktforschung	92	80	80	-	9	3	-	3	-
N	Erbringung von sonst. wirtschaftlichen Dienstleistungen	466	428	424	4	26	12	4	1	7
77	Vermietung von beweglichen Sachen	16	14	14	-	1	1	-	-	1
78	Vermittlung und Überlassung von Arbeitskräften	25	23	22	1	2	-	-	-	-
79	Reisebüros, Reiseveranstalter und Erbringung sonstiger Reservierungsdienstleistungen	24	20	20	-	1	3	1	1	1
81	Garten- und Landschaftsbau; Gebäudebetreuung	177	168	168	-	6	3	-	-	3
P	Erziehung und Unterricht	50	41	41	-	6	3	3	-	-
Q	Gesundheits- und Sozialwesen	54	49	49	-	4	1	-	-	1
R	Kunst, Unterhaltung und Erholung	45	39	39	-	4	2	-	-	2
O+S	Öffentliche Verwaltung, Verteidigung; Sozialversicherung, sonstige Dienstleistungen <sup>3)</sup>	457	396	393	3	30	31	2	-	29
A-S	Insgesamt	3 889	3 337	3 306	31	232	320	38	31	251

1) Klassifikation der Wirtschaftszweige, Ausgabe 2008 (WZ 2008), Kurzbezeichnung.

2) Ohne Automatenaufsteller und Reisegewerbe.

3) Einschließlich geheimzuhaltender Fälle.

Tabelle 14

**Gewerbeabmeldungen nach Art der Niederlassung, Rechtsform, Einzelunternehmen, Geschlecht und Staatsangehörigkeit in der Stadt Bremen. Januar - Dezember 2018**

Art der Niederlassung Rechtsform Geschlecht Staatsangehörigkeit	Gewerbeab- meldungen insgesamt <sup>1)</sup>	Aufgabe			Fort- zug	Übergabe			
		ins- gesamt	voll- ständige Aufgabe	Um- wand- lung		ins- gesamt	Rechts- form- wechsel	Gesell- schafter- austritt	Erbfolge/ Verkauf/ Verpach- tung
Insgesamt	3 889	3 306	3 306	31	232	320	38	31	251
	<b>nach der Art der Niederlassung</b>								
Hauptniederlassung	3 510	3 012	3 004	8	226	272	25	31	216
Zweigniederlassung	18	16	15	1	-	2	1	-	1
Unselbstständige Zweigstelle	361	309	287	22	6	46	12	-	34
	<b>nach der Rechtsform des Unternehmens</b>								
Einzelunternehmen	3 063	2 668	2 668	-	164	231	20	-	211
Offene Handelsgesellschaft	24	19	16	3	-	5	2	1	2
Kommanditgesellschaft	11	8	7	1	1	2	-	-	2
Gesellschaft mit beschränkter Haftung & Co. KG	2	1	1	-	1	-	-	-	-
Gesellschaft des bürgerlichen Rechts	270	220	220	-	10	40	4	30	6
Aktiengesellschaft	21	17	11	6	1	3	3	-	-
Gesellschaft mit beschränkter Haftung	483	391	370	21	55	37	8	-	29
GmbH ohne UG (haftungsbeschränkt)	433	349	328	21	52	32	7	-	25
UG (haftungsbeschränkt)	50	42	42	-	3	5	1	-	4
Private Company Limited by Shares	4	3	3	-	-	1	1	-	-
Genossenschaft	-	-	-	-	-	-	-	-	-
Eingetragener Verein	4	3	3	-	-	1	-	-	1
Sonstige Rechtsformen <sup>2)</sup>	7	7	7	-	-	-	-	-	-
	<b>Einzelunternehmer/-innen nach Geschlecht</b>								
Weiblich	1 005	875	875	-	61	69	2	-	67
Männlich	2 058	1 793	1 793	-	103	162	18	-	144
	<b>Einzelunternehmer/-innen nach ausgewählter Staatsangehörigkeit</b>								
Deutsch	2 170	1 889	1 889	-	142	799	79	-	126
Bulgarisch	80	77	77	-	1	2	-	-	2
Griechisch	22	20	20	-	-	2	-	-	2
Italienisch	10	8	8	-	-	2	-	-	2
Polnisch	171	164	164	-	6	1	1	-	-
Rumänisch	43	38	38	-	4	1	-	-	1
Türkisch	236	199	199	-	3	34	1	-	33
Ungarisch	5	5	5	-	-	-	-	-	-

1) Ohne Automatenaufsteller und Reisegewerbe.

2) Einschließlich geheimzuhaltender Fälle.

Tabelle 15

**Vollständige Aufgaben sowie Gewerbetreibende nach Wirtschaftsbereichen in der Stadt Bremen  
Januar - Dezember 2018**

Nr. der Klassifikation <sup>1)</sup>	Wirtschaftszweige (H. v. = Herstellung von)	Vollständige Aufgaben						Gewerbetreibende <sup>3)</sup>	
		insgesamt <sup>2)</sup>	Betriebsaufgabe			sonstige Stilllegung		insgesamt	darunter weiblich
			insgesamt	Hauptniederlassung	Zweigniederlassung / unselbst. Zweigstelle	insgesamt	darunter Neben-erwerb		
A	Land- und Forstwirtschaft, Fischerei	16	1	1	-	15	3	16	3
B	Bergbau und Gewinnung von Steinen und Erden	3	2	2	-	1	-	3	1
C	Verarbeitendes Gewerbe	138	52	30	22	86	44	159	46
10	Herstellung von Nahrungs- und Futtermitteln	25	18	8	10	7	3	27	6
11	Getränkeherstellung	1	1	-	1	-	-	4	1
13	Herstellung von Textilien	7	-	-	-	7	4	7	2
14	Herstellung von Bekleidung	23	3	3	-	20	7	23	16
16	Herstellung von Holz-, Flecht-, Korb- und Korkwaren	3	-	-	-	3	3	3	1
18	Herstellung von Druckerzeugnissen, Vervielfältigung von Ton-, Bild-, Datenträger	7	2	2	-	5	2	7	2
25	Herstellung von Metallerzeugnissen	4	2	2	-	2	1	4	1
26	H. v. DV-Geräten, elektron. u. optischen Erzeugnissen	5	1	-	1	4	4	6	-
27	Herstellung von elektrischen Ausrüstungen	3	1	1	-	2	1	3	1
28	Maschinenbau	9	7	3	4	2	2	16	2
29	Herstellung von Kraftwagen und Kraftwagenteilen	3	2	-	2	1	-	4	-
31	Herstellung von Möbeln	3	1	-	1	2	1	4	-
D	Energieversorgung	5	3	2	1	2	2	6	1
E	Wasserversorgung; Entsorgung, Beseitigung von Umweltverschmutzung	1	1	-	1	-	-	2	-
F	Baugewerbe	379	64	56	8	315	77	389	31
41	Hochbau	4	2	2	-	2	-	4	-
42	Tiefbau	4	1	-	1	3	2	4	2
43	Vorbereitende Baustellenarbeiten, Bauinstallation und sonst. Ausbaugewerbe	371	61	54	7	310	75	381	29
G	Handel; Instandhaltung und Reparatur von Kfz	845	250	129	121	595	333	936	223
45	Handel mit Kraftfahrzeugen; Instandhaltung und Reparatur von Kraftfahrzeugen	89	20	14	6	69	39	92	10
46	Handelsvermittlung und Großhandel (ohne Handel mit Kraftfahrzeugen)	185	58	26	32	127	77	210	49
47	Einzelhandel (ohne Handel mit KFZ)	571	172	89	83	399	217	634	164
H	Verkehr und Lagerei	149	38	27	11	111	33	154	32
49	Landverkehr und Transport In Rohrfernleitungen	92	21	20	1	71	14	93	17
53	Postdienste, Kurierdienste und Expressdienste	32	4	3	1	28	15	33	11
I	Gastgewerbe	298	105	67	38	193	53	322	82
55	Beherbergung	6	3	2	1	3	2	6	2
56	Gastronomie	292	102	65	37	190	51	316	80
J	Information und Kommunikation	137	12	10	2	125	91	140	23
58	Verlagswesen	23	7	7	-	16	10	23	3
61	Telekommunikation	10	1	-	1	9	3	13	2
62	Erbringung von Dienstleistungen der Informationstechnologie	65	3	2	1	62	50	65	6
63	Informationsdienstleistungen	24	1	1	-	23	21	24	10
K	Erbringung von Finanz- und Versicherungsdienstleistungen	72	17	10	7	55	14	71	14
66	Mit den Finanz- und Versicherungsdienstleistungen verbundene Tätigkeiten	62	9	7	2	53	14	63	14
L	Grundstücks- und Wohnungswesen	74	31	20	11	43	15	94	28
M	Freiberufliche, wissenschaftliche und technische Dienstleistungen	243	243	243	243	243	243	243	243
70	Verwaltung und Führung von Unternehmen und Betrieben; Unternehmensberatung	77	11	10	1	66	51	78	28
73	Werbung und Marktforschung	80	2	2	-	78	43	80	37
N	Erbringung von sonst. wirtschaftlichen Dienstleistungen	424	62	39	23	362	175	440	130
77	Vermietung von beweglichen Sachen	14	2	2	-	12	5	13	4
78	Vermittlung und Überlassung von Arbeitskräften	22	16	9	7	6	3	25	4
79	Reisebüros, Reiseveranstalter und Erbringung sonstiger Reservierungsdienstleistungen	20	4	-	4	16	11	22	11
81	Garten- und Landschaftsbau; Gebäudebetreuung	168	18	15	3	150	63	170	43
P	Erziehung und Unterricht	41	8	5	3	33	24	45	15
Q	Gesundheits- und Sozialwesen	49	1	1	-	48	15	49	43
R	Kunst, Unterhaltung und Erholung	39	5	4	1	34	22	40	9
O+S	Öffentliche Verwaltung, Verteidigung; Sozialversicherung, sonstige Dienstleistungen <sup>4)</sup>	393	81	34	47	312	138	416	210
A-S	Insgesamt	3 306	757	455	302	2 549	1 173	3 529	985

1) Klassifikation der Wirtschaftszweige, Ausgabe 2008 (WZ 2008).

2) Ohne Automatenaufsteller und Reisegewerbe.

3) Anzeigepflichtige Personen, die ihren Betrieb vollständig aufgegeben haben.

4) Einschließlich geheim zu haltender Fälle.

Tabelle 16

**Vollständige Aufgaben sowie Gewerbetreibende nach Rechtsform, Einzelunternehmen, Geschlecht und Staatsangehörigkeit in der Stadt Bremen. Januar - Dezember 2018**

Rechtsform Geschlecht Staatsangehörigkeit	Vollständige Aufgaben						Gewerbetreibende <sup>2)</sup>	
	ins- gesamt <sup>1)</sup>	Betriebsaufgabe			sonstige Stilllegung		ins- gesamt	darunter weiblich
		ins- gesamt	Haupt- nieder- lassung	Zweig- nie- derlassung / unselbst. Zweigstelle	ins- gesamt	darunter Neben- erwerb		
Insgesamt	3 306	455	302	757	2 549	1 173	3 529	985
	<b>nach der Rechtsform des Unternehmens</b>							
Einzelunternehmen	2 668	230	181	49	2 438	1 062	2 668	875
Offene Handelsgesellschaft	16	13	13	-	3	3	16	3
Kommanditgesellschaft	7	7	2	5	-	-	7	-
Gesellschaft mit beschränkter Haftung & Co. KG	1	1	-	1	-	-	1	-
Gesellschaft des bürgerlichen Rechts	220	123	109	14	97	97	220	51
Aktiengesellschaft	11	11	1	10	-	-	-	-
Gesellschaft mit beschränkter Haftung	370	361	148	213	9	9	608	53
GmbH ohne UG (haftungsbeschränkt)	328	323	116	207	5	5	563	43
UG (haftungsbeschränkt)	42	38	32	6	4	4	45	10
Private Company Limited by Shares	3	3	-	3	-	-	3	3
Genossenschaft	-	-	-	-	-	-	-	-
Eingetragener Verein	3	1	1	-	2	2	3	-
Sonstige Rechtsformen <sup>3)</sup>	7	7	-	7	-	-	3	-
	<b>Einzelunternehmer/-innen nach Geschlecht</b>							
Weiblich	875	67	54	13	808	396	X	X
Männlich	1 793	163	127	36	1 630	666	X	X
	<b>Einzelunternehmer/-innen nach ausgewählter Staatsangehörigkeit</b>							
Deutsch	1 889	177	144	33	1 712	837	1 889	683
Bulgarisch	77	2	2	-	75	9	77	14
Griechisch	20	2	-	2	18	5	20	3
Italienisch	8	2	2	-	6	4	8	1
Polnisch	164	2	1	1	162	33	164	50
Rumänisch	38	2	2	-	36	6	38	8
Türkisch	199	24	14	10	175	73	199	34
Ungarisch	5	-	-	-	5	-	5	3

1) Ohne Automatenaufsteller und Reisegewerbe.

2) Anzeigepflichtige Personen, die ihren Betrieb vollständig aufgegeben haben.

3) Einschließlich geheimzuhaltender Fälle.

**Tabelle 17**  
**Gewerbeanmeldungen nach Wirtschaftsbereichen in der Stadt Bremerhaven**  
**Januar - Dezember 2018**

Nr. der Klassifikation <sup>1)</sup>	Wirtschaftszweige (H. v. = Herstellung von)	Gewerbeanmeldungen insgesamt <sup>2)</sup>	Neuerrichtung			Zuzug	Übernahme			
			insgesamt	Neugründung	Umwandlung		insgesamt	Rechtsformwechsel	Gesellschaftereintritt	Erbfolge/Kauf/Pacht
A	Land- und Forstwirtschaft, Fischerei	5	4	4	-	1	-	-	-	-
B	Bergbau und Gewinnung von Steinen und Erden	-	-	-	-	-	-	-	-	-
C	Verarbeitendes Gewerbe	53	50	50	-	2	1	1	-	-
10	Herstellung von Nahrungs- und Futtermitteln	2	2	2	-	-	-	-	-	-
11	Getränkeherstellung	-	-	-	-	-	-	-	-	-
13	Herstellung von Textilien	3	2	2	-	1	-	-	-	-
14	Herstellung von Bekleidung	5	5	5	-	-	-	-	-	-
16	Herstellung von Holz-, Flecht-, Korb- und Korkwaren	4	4	4	-	-	-	-	-	-
18	Herstellung von Druckerzeugnissen, Vervielfältigung von Ton-, Bild-, Datenträger	4	4	4	-	-	-	-	-	-
25	Herstellung von Metallerzeugnissen	3	3	3	-	-	-	-	-	-
26	H. v. DV-Geräten, elektron. u. optischen Erzeugnissen	1	1	1	-	-	-	-	-	-
27	Herstellung von elektrischen Ausrüstungen	1	1	1	-	-	-	-	-	-
28	Maschinenbau	1	1	1	-	-	-	-	-	-
29	Herstellung von Kraftwagen und Kraftwagenteilen	-	-	-	-	-	-	-	-	-
31	Herstellung von Möbeln	-	-	-	-	-	-	-	-	-
D	Energieversorgung	17	13	13	-	-	4	-	2	2
E	Wasserversorgung; Entsorgung, Beseitigung von Umweltverschmutzung	-	-	-	-	-	-	-	-	-
F	Baugewerbe	103	96	95	1	6	1	1	-	-
41	Hochbau	-	-	-	-	-	-	-	-	-
42	Tiefbau	2	2	1	1	-	-	-	-	-
43	Vorbereitende Baustellenarbeiten, Bauinstallation und sonst. Ausbaugewerbe	101	94	94	-	6	1	1	-	-
G	Handel; Instandhaltung und Reparatur von Kfz	244	229	225	4	3	12	3	-	9
45	Handel mit Kraftfahrzeugen; Instandhaltung und Reparatur von Kraftfahrzeugen	28	25	25	-	2	1	-	-	1
46	Handelsvermittlung und Großhandel (ohne Handel mit Kraftfahrzeugen)	29	29	28	1	-	-	-	-	-
47	Einzelhandel (ohne Handel mit KFZ)	187	175	172	3	1	11	3	-	8
H	Verkehr und Lagerei	36	34	34	-	-	2	1	-	1
49	Landverkehr und Transport in Rohrfernleitungen	18	17	17	-	-	1	1	-	-
53	Postdienste, Kurierdienste und Expressdienste	8	7	7	-	-	1	-	-	1
I	Gastgewerbe	126	122	122	-	-	4	2	-	2
55	Beherbergung	6	6	6	-	-	-	-	-	-
56	Gastronomie	120	116	116	-	-	4	2	-	2
J	Information und Kommunikation	15	15	15	-	-	-	-	-	-
58	Verlagswesen	-	-	-	-	-	-	-	-	-
61	Telekommunikation	2	2	2	-	-	-	-	-	-
62	Erbringung von Dienstleistungen der Informationstechnologie	8	8	8	-	-	-	-	-	-
63	Informationsdienstleistungen	4	4	4	-	-	-	-	-	-
K	Erbringung von Finanz- und Versicherungsdienstleistungen	26	24	24	-	2	-	-	-	-
66	Mit den Finanz- und Versicherungsdienstleistungen verbundene Tätigkeiten	22	20	20	-	2	-	-	-	-
L	Grundstücks- und Wohnungswesen	38	34	34	-	3	1	-	1	-
M	Freiberufliche, wissenschaftliche und technische Dienstleistungen	46	41	41	-	2	3	2	1	-
70	Verwaltung und Führung von Unternehmen und Betrieben; Unternehmensberatung	13	12	12	-	1	-	-	-	-
73	Werbung und Marktforschung	9	9	9	-	-	-	-	-	-
N	Erbringung von sonst. wirtschaftlichen Dienstleistungen	113	110	109	1	2	1	1	-	-
77	Vermietung von beweglichen Sachen	3	2	2	-	1	-	-	-	-
78	Vermittlung und Überlassung von Arbeitskräften	12	12	11	1	-	-	-	-	-
79	Reisebüros, Reiseveranstalter und Erbringung sonstiger Reservierungsdienstleistungen	1	1	1	-	-	-	-	-	-
81	Garten- und Landschaftsbau; Gebäudebetreuung	80	79	79	-	1	-	-	-	-
P	Erziehung und Unterricht	13	12	12	-	1	-	-	-	-
Q	Gesundheits- und Sozialwesen	6	6	6	-	-	-	-	-	-
R	Kunst, Unterhaltung und Erholung	19	15	15	-	4	-	-	-	-
O+S	Öffentliche Verwaltung, Verteidigung; Sozialversicherung, sonstige Dienstleistungen <sup>3)</sup>	153	137	132	5	12	4	3	-	1
A-S	Insgesamt	1 013	942	931	11	38	33	14	4	15

1) Klassifikation der Wirtschaftszweige, Ausgabe 2008 (WZ 2008).

2) Ohne Automatenaufsteller und Reisegewerbe.

3) Einschließlich geheimzuhaltender Fälle.

Tabelle 18

**Gewerbeanmeldungen nach Art der Niederlassung, Rechtsform, Einzelunternehmen, Geschlecht und Staatsangehörigkeit in der Stadt Bremerhaven. Januar - Dezember 2018**

Art der Niederlassung Rechtsform Geschlecht Staatsangehörigkeit	Gewerbean- meldungen insgesamt <sup>1)</sup>	Neuerrichtung			Zu- zug	Übernahme			
		ins- gesamt	Neu- gründung	Um- wandlung		ins- gesamt	Rechts- form- wechsel	Gesell- schafter- eintritt	Erbfolge Kauf/ Pacht
Insgesamt	1 013	942	931	11	38	33	14	4	15
	<b>nach der Art der Niederlassung</b>								
Hauptniederlassung	914	850	849	1	38	26	11	4	11
Zweigniederlassung	2	2	2	-	-	-	-	-	-
Unselbstständige Zweigstelle	97	90	80	10	-	7	3	-	4
	<b>nach der Rechtsform des Unternehmens</b>								
Einzelunternehmen	757	713	713	-	28	16	5	-	11
Offene Handelsgesellschaft	-	-	-	-	-	-	-	-	-
Kommanditgesellschaft	-	-	-	-	-	-	-	-	-
Gesellschaft mit beschränkter Haftung & Co. KG	45	40	38	2	-	5	-	3	2
Gesellschaft des bürgerlichen Rechts	71	64	64	-	3	4	3	1	-
Aktiengesellschaft	1	1	-	1	-	-	-	-	-
Gesellschaft mit beschränkter Haftung	136	121	113	8	7	8	6	-	2
GmbH ohne UG (haftungsbeschränkt)	119	108	100	8	5	6	4	-	2
UG (haftungsbeschränkt)	17	13	13	-	2	2	2	-	-
Private Company Limited by Shares	-	-	-	-	-	-	-	-	-
Genossenschaft	-	-	-	-	-	-	-	-	-
Eingetragener Verein	-	-	-	-	-	-	-	-	-
Sonstige Rechtsformen <sup>2)</sup>	3	3	3	-	-	-	-	-	-
	<b>Einzelunternehmer/-innen nach Geschlecht</b>								
Weiblich	212	201	201	-	7	4	2	-	2
Männlich	545	512	512	-	21	12	3	-	9
	<b>Einzelunternehmer/-innen nach ausgewählter Staatsangehörigkeit</b>								
Deutsch	498	462	462	-	26	10	2	-	8
Bulgarisch	22	22	22	-	-	-	-	-	-
Griechisch	4	4	4	-	-	-	-	-	-
Italienisch	5	5	5	-	-	-	-	-	-
Polnisch	40	39	39	-	-	1	-	-	1
Rumänisch	48	47	47	-	1	-	-	-	-
Türkisch	35	33	33	-	-	2	2	-	-
Ungarisch	5	5	5	-	-	-	-	-	-

1) Ohne Automatenaufsteller und Reisegewerbe.

2) Einschließlich geheimzuhaltender Fälle.



**Tabelle 19**  
**Neugründungen sowie Gewerbetreibende nach Wirtschaftsbereichen in der Stadt Bremerhaven**  
**Januar - Dezember 2018**

Nr. der Klassifikation <sup>1)</sup>	Wirtschaftszweige (H. v. = Herstellung von)	Neugründungen						Gewerbetreibende <sup>3)</sup>	
		insgesamt <sup>2)</sup>	Betriebsgründung			sonstige Neugründungen		insgesamt	darunter weiblich
			insgesamt	Hauptniederlassung	Zweigniederlassung / unselbst. Zweigstelle	insgesamt	dar.: Neben-erwerb		
A	Land- und Forstwirtschaft, Fischerei	4	2	2	-	2	1	4	1
B	Bergbau und Gewinnung von Steinen und Erden	-	-	-	-	-	-	-	-
C	Verarbeitendes Gewerbe	50	25	23	2	25	13	51	11
10	Herstellung von Nahrungs- und Futtermitteln	2	-	-	-	2	1	2	1
11	Getränkeherstellung	-	-	-	-	-	-	-	-
13	Herstellung von Textilien	2	-	-	-	2	1	2	1
14	Herstellung von Bekleidung	5	4	4	-	1	1	5	1
16	Herstellung von Holz-, Flecht-, Korb- und Korkwaren	4	-	-	-	4	4	4	1
18	Herstellung von Druckerzeugnissen, Vervielfältigung von Ton-, Bild-, Datenträger	4	2	2	-	2	2	4	-
25	Herstellung von Metallerzeugnissen	3	1	1	-	2	1	3	1
26	H. v. DV-Geräten, elektron. u. optischen Erzeugnissen	1	-	-	-	1	1	1	-
27	Herstellung von elektrischen Ausrüstungen	1	1	-	1	-	-	1	-
28	Maschinenbau	1	1	1	-	-	-	1	-
29	Herstellung von Kraftwagen und Kraftwagenteilen	-	-	-	-	-	-	-	-
31	Herstellung von Möbeln	-	-	-	-	-	-	-	-
D	Energieversorgung	13	9	9	-	4	4	24	3
E	Wasserversorgung; Entsorgung, Beseitigung von Umweltverschmutzung	-	-	-	-	-	-	-	-
F	Baugewerbe	95	20	18	2	75	16	95	1
41	Hochbau	-	-	-	-	-	-	-	-
42	Tiefbau	1	-	-	-	1	-	1	-
43	Vorbereitende Baustellenarbeiten, Bauinstallation und sonst. Ausbaugewerbe	94	20	18	2	74	16	94	1
G	Handel; Instandhaltung und Reparatur von Kfz	225	62	36	26	163	86	243	69
45	Handel mit Kraftfahrzeugen; Instandhaltung und Reparatur von Kraftfahrzeugen	25	3	2	1	22	12	27	2
46	Handelsvermittlung und Großhandel (ohne Handel mit Kraftfahrzeugen)	28	14	10	4	14	7	32	8
47	Einzelhandel (ohne Handel mit KFZ)	172	45	24	21	127	67	184	59
H	Verkehr und Lagerei	34	15	4	11	19	4	36	5
49	Landverkehr und Transport In Rohrfernleitungen	17	5	1	4	12	1	17	3
53	Postdienste, Kurierdienste und Expressdienste	7	2	-	2	5	2	7	-
I	Gastgewerbe	122	32	21	11	90	12	130	31
55	Beherbergung	6	3	1	2	3	2	9	1
56	Gastronomie	116	29	20	9	87	10	121	30
J	Information und Kommunikation	15	2	2	-	13	11	15	4
58	Verlagswesen	-	-	-	-	-	-	-	-
61	Telekommunikation	2	-	-	-	2	1	2	2
62	Erbringung von Dienstleistungen der Informationstechnologie	8	1	1	-	7	6	8	-
63	Informationsdienstleistungen	4	1	1	-	3	3	4	2
K	Erbringung von Finanz- und Versicherungsdienstleistungen	24	2	1	1	22	11	24	5
66	Mit den Finanz- und Versicherungsdienstleistungen verbundene Tätigkeiten	20	2	1	1	18	7	20	5
L	Grundstücks- und Wohnungswesen	34	17	14	3	17	8	41	7
M	Freiberufliche, wissenschaftliche und technische Dienstleistungen	41	11	8	3	30	23	45	12
70	Verwaltung und Führung von Unternehmen und Betrieben; Unternehmensberatung	12	6	6	-	6	3	15	2
73	Werbung und Marktforschung	9	-	-	-	9	6	9	5
N	Erbringung von sonst. wirtschaftlichen Dienstleistungen	109	22	14	8	87	39	129	30
77	Vermietung von beweglichen Sachen	2	-	-	-	2	2	2	-
78	Vermittlung und Überlassung von Arbeitskräften	11	10	3	7	1	-	32	7
79	Reisebüros, Reiseveranstalter und Erbringung sonstiger Reservierungsdienstleistungen	1	-	-	-	1	-	1	1
81	Garten- und Landschaftsbau; Gebäudebetreuung	79	6	6	-	73	28	79	15
P	Erziehung und Unterricht	12	4	-	4	8	5	13	5
Q	Gesundheits- und Sozialwesen	6	-	-	-	6	4	6	4
R	Kunst, Unterhaltung und Erholung	15	5	-	5	10	7	19	2
O+S	Öffentliche Verwaltung, Verteidigung; Sozialversicherung, sonstige Dienstleistungen <sup>4)</sup>	132	21	15	6	111	64	139	48
A-S	Insgesamt	931	249	167	82	682	308	1 014	238

1) Klassifikation der Wirtschaftszweige, Ausgabe 2008 (WZ 2008).

2) Ohne Automatenaufsteller und Reisegewerbe.

3) Anzeigepflichtige Personen, die eine Neugründung vorgenommen haben.

4) Einschließlich geheimzuhaltender Fälle.

Tabelle 20

**Neugründungen sowie Gewerbetreibende nach Rechtsform, Einzelunternehmen, Geschlecht und Staatsangehörigkeit  
in der Stadt Bremerhaven Januar - Dezember 2018**

Rechtsform Geschlecht Staatsangehörigkeit	Neugründungen						Gewerbetreibende <sup>2)</sup>	
	ins- gesamt <sup>1)</sup>	Betriebsgründung			sonstige Neugründungen		ins- gesamt	darunter weiblich
		ins- gesamt	Haupt- nieder- lassung	Zweignie- derlassung / unselbst. Zweigstelle	ins- gesamt	darunter Neben- erwerb		
Insgesamt	931	249	167	82	682	308	1 014	238
	<b>nach der Rechtsform des Unternehmens</b>							
Einzelunternehmen	713	53	37	16	660	286	713	201
Offene Handelsgesellschaft	-	-	-	-	-	-	-	-
Kommanditgesellschaft	-	-	-	-	-	-	-	-
Gesellschaft mit beschränkter Haftung & Co. KG	38	38	26	12	-	-	77	7
Gesellschaft des bürgerlichen Rechts	64	48	46	2	16	16	64	9
Aktiengesellschaft	-	-	-	-	-	-	-	-
Gesellschaft mit beschränkter Haftung	113	107	58	49	6	6	160	21
GmbH ohne UG (haftungsbeschränkt)	100	95	46	49	5	5	144	21
UG (haftungsbeschränkt)	13	12	12	-	1	1	16	-
Private Company Limited by Shares	-	-	-	-	-	-	-	-
Genossenschaft	-	-	-	-	-	-	-	-
Eingetragener Verein	-	-	-	-	-	-	-	-
Sonstige Rechtsformen <sup>3)</sup>	3	3	-	3	-	-	-	-
	<b>Einzelunternehmer/-innen nach Geschlecht</b>							
Weiblich	201	13	9	4	188	110	X	X
Männlich	512	40	28	12	472	176	X	X
	<b>Einzelunternehmer/-innen nach ausgewählter Staatsangehörigkeit</b>							
Deutsch	462	39	24	15	423	246	462	151
Bulgarisch	22	1	1	-	21	2	22	7
Griechisch	4	-	-	-	4	1	4	-
Italienisch	5	-	-	-	5	1	5	1
Polnisch	39	3	3	-	36	5	39	7
Rumänisch	47	3	3	-	44	5	47	7
Türkisch	33	3	2	1	30	6	33	7
Ungarisch	5	-	-	-	5	1	5	3

1) Ohne Automatenaufsteller und Reisegewerbe.

2) Anzeigepflichtige Personen, die eine Neugründung vorgenommen haben.

3) Einschließlich geheimzuhaltender Fälle.

**Tabelle 21**  
**Gewerbeabmeldungen nach Wirtschaftsbereichen in der Stadt Bremerhaven**  
**Januar - Dezember 2018**

Nr. der Klassifikation <sup>1)</sup>	Wirtschaftszweige (H. v. = Herstellung von)	Gewerbeabmeldungen insgesamt <sup>2)</sup>	Aufgabe			Fortzug	Übergabe			
			ins-ges.	vollständige Aufgabe	Umwandlung		ins-ges.	Rechtsformwechsel	Gesellschafteraustritt	Erbfolge / Verkauf / Verpachtung
A	Land- und Forstwirtschaft, Fischerei	5	5	5	-	-	-	-	-	-
B	Bergbau und Gewinnung von Steinen und Erden	-	-	-	-	-	-	-	-	-
C	Verarbeitendes Gewerbe	36	34	33	1	1	1	1	-	-
10	Herstellung von Nahrungs- und Futtermitteln	4	4	3	1	-	-	-	-	-
11	Getränkeherstellung	-	-	-	-	-	-	-	-	-
13	Herstellung von Textilien	2	2	2	-	-	-	-	-	-
14	Herstellung von Bekleidung	1	1	1	-	-	-	-	-	-
16	Herstellung von Holz-, Flecht-, Korb- und Korkwaren	-	-	-	-	-	-	-	-	-
18	Herstellung von Druckerzeugnissen, Vervielfältigung von Ton-, Bild-, Datenträger	2	1	1	-	1	-	-	-	-
25	Herstellung von Metallernzeugnissen	6	6	6	-	-	-	-	-	-
26	H. v. DV-Geräten, elektron. u. optischen Erzeugnissen	1	1	1	-	-	-	-	-	-
27	Herstellung von elektrischen Ausrüstungen	-	-	-	-	-	-	-	-	-
28	Maschinenbau	2	2	2	-	-	-	-	-	-
29	Herstellung von Kraftwagen und Kraftwagenteilen	-	-	-	-	-	-	-	-	-
31	Herstellung von Möbeln	-	-	-	-	-	-	-	-	-
D	Energieversorgung	10	1	-	1	5	4	-	4	-
E	Wasserversorgung; Entsorgung, Beseitigung von Umweltverschmutzung	1	-	-	-	1	-	-	-	-
F	Baugewerbe	132	119	118	1	6	7	1	5	1
41	Hochbau	-	-	-	-	-	-	-	-	-
42	Tiefbau	3	3	2	1	-	-	-	-	-
43	Vorbereitende Baustellenarbeiten, Bauinstallation und sonst. Ausbaugewerbe	129	116	116	-	6	7	1	5	1
G	Handel; Instandhaltung und Reparatur von Kfz	238	213	210	3	8	17	2	4	11
45	Handel mit Kraftfahrzeugen; Instandhaltung und Reparatur von Kraftfahrzeugen	28	25	25	-	1	2	-	-	2
46	Handelsvermittlung und Großhandel (ohne Handel mit Kraftfahrzeugen)	26	21	20	1	2	3	-	2	1
47	Einzelhandel (ohne Handel mit KFZ)	184	167	165	2	5	12	2	2	8
H	Verkehr und Lagerei	25	22	22	-	2	1	1	-	-
49	Landverkehr und Transport In Rohrfernleitungen	14	11	11	-	2	1	1	-	-
53	Postdienste, Kurierdienste und Expressdienste	7	7	7	-	-	-	-	-	-
I	Gastgewerbe	122	116	116	-	1	5	2	1	2
55	Beherbergung	3	2	2	-	1	-	-	-	-
56	Gastronomie	119	114	114	-	-	5	2	1	2
J	Information und Kommunikation	23	21	21	-	2	-	-	-	-
58	Verlagswesen	-	-	-	-	-	-	-	-	-
61	Telekommunikation	2	2	2	-	-	-	-	-	-
62	Erbringung von Dienstleistungen der Informationstechnologie	17	15	15	-	2	-	-	-	-
63	Informationsdienstleistungen	2	2	2	-	-	-	-	-	-
K	Erbringung von Finanz- und Versicherungsdienstleistungen	18	17	17	-	1	-	-	-	-
66	Mit den Finanz- und Versicherungsdienstleistungen verbundene Tätigkeiten	14	13	13	-	1	-	-	-	-
L	Grundstücks- und Wohnungswesen	25	20	20	-	5	-	-	-	-
M	Freiberufliche, wissenschaftliche und technische Dienstleistungen	104	88	88	-	14	2	2	-	-
70	Verwaltung und Führung von Unternehmen und Betrieben; Unternehmensberatung	13	10	10	-	3	-	-	-	-
73	Werbung und Marktforschung	67	62	62	-	5	-	-	-	-
N	Erbringung von sonst. wirtschaftlichen Dienstleistungen	117	108	107	1	6	3	1	2	-
77	Vermietung von beweglichen Sachen	4	4	4	-	-	-	-	-	-
78	Vermittlung und Überlassung von Arbeitskräften	13	12	11	1	1	-	-	-	-
79	Reisebüros, Reiseveranstalter und Erbringung sonstiger Reservierungsdienstleistungen	4	4	4	-	-	-	-	-	-
81	Garten- und Landschaftsbau; Gebäudebetreuung	80	74	74	-	4	2	-	2	-
P	Erziehung und Unterricht	16	15	15	-	-	1	-	1	-
Q	Gesundheits- und Sozialwesen	8	8	8	-	-	-	-	-	-
R	Kunst, Unterhaltung und Erholung	21	16	16	-	5	-	-	-	-
O+S	Öffentliche Verwaltung, Verteidigung; Sozialversicherung, sonstige Dienstleistungen <sup>3)</sup>	150	130	125	5	13	7	3	2	2
A-S	Insgesamt	1 051	933	921	12	70	48	13	19	16

1) Klassifikation der Wirtschaftszweige, Ausgabe 2008 (WZ 2008), Kurzbezeichnung.

2) Ohne Automatenaufsteller und Reisegewerbe.

3) Einschließlich geheimzuhaltender Fälle.

Tabelle 22

**Gewerbeabmeldungen nach Art der Niederlassung, Rechtsform, Einzelunternehmen, Geschlecht und Staatsangehörigkeit in der Stadt Bremerhaven. Januar - Dezember 2018**

Art der Niederlassung Rechtsform Geschlecht Staatsangehörigkeit	Gewerbeab- meldungen insgesamt <sup>1)</sup>	Aufgabe			Fort- zug	Übergabe			
		ins- gesamt	voll- ständige Aufgabe	Um- wand- lung		ins- gesamt	Rechts- form- wechsel	Gesell- schafter- austritt	Erbfolge/ Verkauf/ Verpach- tung
Insgesamt	1 051	933	921	12	70	48	79	19	16
<b>nach der Art der Niederlassung</b>									
Hauptniederlassung	979	866	863	3	69	44	12	19	79
Zweigniederlassung	2	1	1	-	-	1	-	-	1
Unselbstständige Zweigstelle	70	66	57	9	1	3	1	-	2
<b>nach der Rechtsform des Unternehmens</b>									
Einzelunternehmen	834	769	768	1	46	19	7	-	12
Offene Handelsgesellschaft	6	6	6	-	-	-	-	-	-
Kommanditgesellschaft	-	-	-	-	-	-	-	-	-
Gesellschaft mit beschränkter Haftung & Co. KG	25	11	9	2	7	7	-	7	-
Gesellschaft des bürgerlichen Rechts	67	46	46	-	4	17	5	12	-
Aktiengesellschaft	4	3	2	1	-	1	1	-	-
Gesellschaft mit beschränkter Haftung	179	96	88	8	79	4	-	-	4
GmbH ohne UG	94	81	73	8	9	4	-	-	4
UG (haftungsbeschränkt)	19	15	15	-	4	-	-	-	-
Private Company Limited by Shares	-	-	-	-	-	-	-	-	-
Genossenschaft	-	-	-	-	-	-	-	-	-
Eingetragener Verein	-	-	-	-	-	-	-	-	-
Sonstige Rechtsformen <sup>2)</sup>	2	2	2	-	-	-	-	-	-
<b>Einzelunternehmer/-innen nach Geschlecht</b>									
Weiblich	273	248	248	-	18	7	2	-	5
Männlich	561	521	520	1	28	12	5	-	7
<b>Einzelunternehmer/-innen nach ausgewählter Staatsangehörigkeit</b>									
Deutsch	617	559	558	1	43	15	5	-	10
Bulgarisch	23	23	23	-	-	-	-	-	-
Griechisch	7	7	7	-	-	-	-	-	-
Italienisch	2	2	2	-	-	-	-	-	-
Polnisch	45	43	43	-	2	-	-	-	-
Rumänisch	16	16	16	-	-	-	-	-	-
Türkisch	40	36	36	-	-	4	2	-	2
Ungarisch	6	6	6	-	-	-	-	-	-

1) Ohne Automatenaufsteller und Reisegewerbe.

2) Einschließlich geheimzuhaltender Fälle.

Tabelle 23

**Vollständige Aufgaben sowie Gewerbetreibende nach Wirtschaftsbereichen in der Stadt Bremerhaven  
Januar - Dezember 2018**

Nr. der Klassifikation <sup>1)</sup>	Wirtschaftszweige (H. v. = Herstellung von)	Vollständige Aufgaben						Gewerbetreibende <sup>3)</sup>	
		insgesamt <sup>2)</sup>	Betriebsaufgabe			sonstige Stilllegung		insgesamt	darunter weiblich
			insgesamt	Hauptniederlassung	Zweigniederlassung / unselbst. Zweigstelle	insgesamt	darunter Neben-erwerb		
A	Land- und Forstwirtschaft, Fischerei	5	-	-	-	5	5	5	1
B	Bergbau und Gewinnung von Steinen und Erden	-	-	-	-	-	-	-	-
C	Verarbeitendes Gewerbe	33	11	9	2	22	10	34	8
10	Herstellung von Nahrungs- und Futtermitteln	3	2	1	1	1	1	3	1
11	Getränkeherstellung	-	-	-	-	-	-	-	-
13	Herstellung von Textilien	2	-	-	-	2	2	2	2
14	Herstellung von Bekleidung	1	-	-	-	1	-	1	-
16	Herstellung von Holz-, Flecht-, Korb- und Korkwaren	-	-	-	-	-	-	-	-
18	Herstellung von Druckerzeugnissen, Vervielfältigung von Ton-, Bild-, Datenträger	1	-	-	-	1	1	1	1
25	Herstellung von Metallerzeugnissen	6	3	2	1	3	-	7	1
26	H. v. DV-Geräten, elektron. u. optischen Erzeugnissen	1	-	-	-	1	1	1	-
27	Herstellung von elektrischen Ausrüstungen	-	-	-	-	-	-	-	-
28	Maschinenbau	2	-	-	-	2	-	2	1
29	Herstellung von Kraftwagen und Kraftwagenteilen	-	-	-	-	-	-	-	-
31	Herstellung von Möbeln	-	-	-	-	-	-	-	-
D	Energieversorgung	-	-	-	-	-	-	-	-
E	Wasserversorgung; Entsorgung, Beseitigung von Umweltverschmutzung	-	-	-	-	-	-	-	-
F	Baugewerbe	118	25	23	2	93	13	119	7
41	Hochbau	-	-	-	-	-	-	-	-
42	Tiefbau	2	1	1	-	1	-	2	-
43	Vorbereitende Baustellenarbeiten, Bauinstallation und sonst. Ausbaugewerbe	116	24	22	2	92	13	117	7
G	Handel; Instandhaltung und Reparatur von Kfz	210	48	26	22	162	81	224	68
45	Handel mit Kraftfahrzeugen; Instandhaltung und Reparatur von Kraftfahrzeugen	25	3	3	-	22	14	26	5
46	Handelsvermittlung und Großhandel (ohne Handel mit Kraftfahrzeugen)	20	4	1	3	16	8	20	5
47	Einzelhandel (ohne Handel mit KFZ)	165	41	22	19	124	59	178	58
H	Verkehr und Lagerei	22	6	2	4	16	5	22	1
49	Landverkehr und Transport In Rohrfernleitungen	11	2	-	2	9	2	11	1
53	Postdienste, Kurierdienste und Expressdienste	7	2	2	-	5	3	7	-
I	Gastgewerbe	116	17	13	4	99	13	123	37
55	Beherbergung	2	-	-	-	2	2	2	2
56	Gastronomie	114	17	13	4	97	11	121	35
J	Information und Kommunikation	21	1	1	-	20	13	21	3
58	Verlagswesen	-	-	-	-	-	-	-	-
61	Telekommunikation	2	-	-	-	2	-	2	1
62	Erbringung von Dienstleistungen der Informationstechnologie	15	1	1	-	14	9	15	1
63	Informationsdienstleistungen	2	-	-	-	2	2	2	1
K	Erbringung von Finanz- und Versicherungsdienstleistungen	17	6	3	3	11	3	16	8
66	Mit den Finanz- und Versicherungsdienstleistungen verbundene Tätigkeiten	13	4	2	2	9	3	13	6
L	Grundstücks- und Wohnungswesen	20	7	6	1	13	8	20	3
M	Freiberufliche, wissenschaftliche und technische Dienstleistungen	88	8	5	3	80	61	87	52
70	Verwaltung und Führung von Unternehmen und Betrieben; Unternehmensberatung	10	-	-	-	10	3	10	4
73	Werbung und Marktforschung	62	4	3	1	58	48	62	44
N	Erbringung von sonst. wirtschaftlichen Dienstleistungen	107	19	11	8	88	34	117	29
77	Vermietung von beweglichen Sachen	4	-	-	-	4	1	4	1
78	Vermittlung und Überlassung von Arbeitskräften	11	10	3	7	1	-	20	7
79	Reisebüros, Reiseveranstalter und Erbringung sonstiger Reservierungsdienstleistungen	4	-	-	-	4	3	4	3
81	Garten- und Landschaftsbau; Gebäudebetreuung	74	5	5	-	69	25	74	14
P	Erziehung und Unterricht	15	3	-	3	12	4	15	6
Q	Gesundheits- und Sozialwesen	8	-	-	-	8	4	8	6
R	Kunst, Unterhaltung und Erholung	16	3	2	1	13	5	17	3
O+S	Öffentliche Verwaltung, Verteidigung; Sozialversicherung, sonstige Dienstleistungen <sup>4)</sup>	125	20	15	5	105	47	129	48
A-S	Insgesamt	921	174	116	58	747	306	957	280

1) Klassifikation der Wirtschaftszweige, Ausgabe 2008 (WZ 2008).

2) Ohne Automatenaufsteller und Reisegewerbe.

3) Anzeigepflichtige Personen, die Ihren Betrieb vollständig aufgegeben haben.

4) Einschließlich geheim zu haltender Fälle.

Tabelle 24

**Vollständige Aufgaben sowie Gewerbetreibende nach Rechtsform, Einzelunternehmen, Geschlecht und Staatsangehörigkeit in der Stadt Bremerhaven. Januar - Dezember 2018**

Rechtsform Geschlecht Staatsangehörigkeit	Vollständige Aufgaben						Gewerbetreibende <sup>2)</sup>	
	ins- gesamt <sup>1)</sup>	Betriebsaufgabe			sonstige Stilllegung		ins- gesamt	darunter weiblich
		ins- gesamt	Haupt- nieder- lassung	Zweig- nie- derlassung / unselbst. Zweigstelle	ins- gesamt	darunter Neben- erwerb		
Insgesamt	921	174	116	58	747	306	957	280
	<b>nach der Rechtsform des Unternehmens</b>							
Einzelunternehmen	768	42	31	11	726	285	768	248
Offene Handelsgesellschaft	6	6	2	4	-	-	6	2
Kommanditgesellschaft	-	-	-	-	-	-	-	-
Gesellschaft mit beschränkter Haftung & Co. KG	9	9	3	6	-	-	17	1
Gesellschaft des bürgerlichen Rechts	46	28	28	-	18	18	47	7
Aktiengesellschaft	2	2	-	2	-	-	-	-
Gesellschaft mit beschränkter Haftung	88	85	52	33	3	3	118	21
GmbH ohne UG (haftungsbeschränkt)	73	73	41	32	-	-	103	19
UG (haftungsbeschränkt)	15	12	11	1	3	3	15	2
Private Company Limited by Shares	-	-	-	-	-	-	-	-
Genossenschaft	-	-	-	-	-	-	-	-
Eingetragener Verein	-	-	-	-	-	-	-	-
Sonstige Rechtsformen <sup>3)</sup>	2	2	-	2	-	-	1	1
	<b>Einzelunternehmer/-innen nach Geschlecht</b>							
Weiblich	248	13	10	3	235	113	X	X
Männlich	520	29	21	8	491	172	X	X
	<b>Einzelunternehmer/-innen nach ausgewählter Staatsangehörigkeit</b>							
Deutsch	558	36	25	11	522	248	558	219
Bulgarisch	23	-	-	-	23	2	23	4
Griechisch	7	-	-	-	7	1	7	-
Italienisch	2	-	-	-	2	-	2	-
Polnisch	43	3	3	-	40	4	43	4
Rumänisch	16	-	-	-	16	5	16	3
Türkisch	36	1	1	-	35	8	36	2
Ungarisch	6	-	-	-	6	-	6	3

1) Ohne Automatenaufsteller und Reisegewerbe.

2) Anzeigepflichtige Personen, die ihren Betrieb vollständig aufgegeben haben.

3) Einschließlich geheimzuhaltender Fälle.

**Statistisches Landesamt Bremen**

An der Weide 14 - 16  
 28195 Bremen  
 Telefon: +49 421 361-25 01  
 E-Mail: office@statistik.bremen.de

www.statistik.bremen.de

Straßenbahn/Bus:  
 Haltestelle Hauptbahnhof

Auskunftsdiens:  
 Telefon: +49 421 361-6070  
 E-Mail: info@statistik.bremen.de

Öffnungszeiten:  
 Montag bis Donnerstag  
 9.00 bis 15.00 Uhr  
 Freitag  
 9.00 bis 13.00 Uhr  
 oder nach Vereinbarung

