




STATISTISCHER BERICHT

> D12 - j / 15 <



Gewerbeanzeigen im Land Bremen

Januar bis Dezember 2015

Zeichenerklärung

p	vorläufiger Zahlenwert
r	berichtigter Zahlenwert
s	geschätzter Zahlenwert
.	Zahlenwert ist unbekannt oder geheim zu halten
...	Zahlenangaben fallen später an
–	Zahlenwert ist genau null (nichts)
x	Tabellenfach gesperrt, weil Aussage nicht sinnvoll oder Fragestellung nicht zutreffend
()	Wert mit beschränkter Aussagekraft
/	Kein Nachweis, weil Ergebnis nicht ausreichend genau

ISSN 1610 - 5222

Herausgeber	Statistisches Landesamt Bremen
Redaktion	Referat 32 Volkswirtschaftliche Gesamtrechnungen, Erwerbstätigenrechnung, Arbeitsmarkt, Unternehmensregister
Gestaltung	Trageser GmbH, Bremen Statistisches Landesamt Bremen
Satz und Druck	Statistisches Landesamt Bremen
Bezug	Download der pdf-Datei unter: www.statistik.bremen.de / Publikationen

Erschienen im März 2016

© Statistisches Landesamt Bremen, Bremen, 2016
Auszugsweise Vervielfältigung und Verbreitung mit Quellenangabe gestattet.

Tabelle 15	
Vollständige Aufgaben sowie Gewerbetreibende nach Wirtschaftsbereichen in der Stadt Bremen	20
Tabelle 16	
Vollständige Aufgaben sowie Gewerbetreibende nach Rechtsform, Einzelunternehmen nach Geschlecht und Staatsangehörigkeit in der Stadt Bremen	21
Tabelle 17	
Gewerbeanmeldungen nach Wirtschaftsbereichen in der Stadt Bremerhaven	22
Tabelle 18	
Gewerbeanmeldungen nach Art der Niederlassung, Rechtsform, Einzelunternehmen nach Geschlecht und Staatsangehörigkeit in der Stadt Bremerhaven	23
Tabelle 19	
Neugründungen sowie Gewerbetreibende nach Wirtschaftsbereichen in der Stadt Bremerhaven	24
Tabelle 20	
Neugründungen sowie Gewerbetreibende nach Rechtsform, Einzelunternehmen nach Geschlecht und Staatsangehörigkeit in der Stadt Bremerhaven	25
Tabelle 21	
Gewerbeabmeldungen nach Wirtschaftsbereichen in der Stadt Bremerhaven	26
Tabelle 22	
Gewerbeabmeldungen nach Art der Niederlassung, Rechtsform, Einzelunternehmen nach Geschlecht und Staatsangehörigkeit in der Stadt Bremerhaven	27
Tabelle 23	
Vollständige Aufgaben sowie Gewerbetreibende nach Wirtschaftsbereichen in der Stadt Bremerhaven	28
Tabelle 24	
Vollständige Aufgaben sowie Gewerbetreibende nach Rechtsform, Einzelunternehmen nach Geschlecht und Staatsangehörigkeit in der Stadt Bremerhaven	29
Tabelle 25	
Veränderungen der Gewerbeanzeigen nach Wirtschaftsbereichen 2012 bis 2015 in Prozent	30

Erläuterungen zur Gewerbeanzeigenstatistik

Rechtsgrundlage der Gewerbeanzeigenstatistik ist das Gesetz zur Änderung der Gewerbeordnung und sonstiger gewerberechtlicher Vorschriften vom 23.11.1994 (BGBl. I, S. 3475 ff.), zuletzt geändert durch Artikel 9 des Gesetzes vom 21. Dezember 2007 (BGBl. I S. 3089). Ab 1996 wird darin die Durchführung einer einheitlichen Gewerbeanzeigenstatistik als Bundesstatistik angeordnet. Auskunftspflichtig sind die Gewerbetreibenden, die nach § 14 der Gewerbeordnung (GewO) jedes stehende Gewerbe, den Betrieb einer Zweigniederlassung oder einer unselbstständigen Zweigstelle den zuständigen Behörden anzeigen müssen. Sie erfüllen ihre statistische Auskunftspflicht durch Erstattung einer Gewerbemeldung bei den zuständigen Behörden, die diese Angaben an die statistischen Ämter der Länder übermitteln. Dabei werden folgende Gewerbemeldungen unterschieden:

Anmeldung

- › Neugründung,
- › Wiedereröffnung nach Verlegung (Zuzug),
- › Gründung nach dem Umwandlungsgesetz,
- › Wechsel der Rechtsform,
- › Gesellschaftereintritt,
- › Erbfolge, Kauf, Pacht.

Abmeldung

- › vollständige Aufgabe,
- › Verlegung in einen anderen Meldebezirk (Fortzug),
- › Gründung nach Umwandlungsgesetz,
- › Wechsel der Rechtsform,
- › Gesellschafteraustritt,
- › Erbfolge, Verkauf, Verpachtung.

Als Gewerbe gilt jede erlaubte selbstständige Tätigkeit, die auf Dauer angelegt ist und mit der Absicht der Gewinnerzielung betrieben wird. Die Tätigkeiten, die der Gewerbeordnung unterliegen, regelt § 6 der GewO. Ausgenommen von der Anzeigepflicht sind die sog. Urproduktion (Land- und Forstwirtschaft, Fischerei, Garten- und Weinbau sowie Bergbau), die freien Berufe (z.B. Ärzte, Rechtsanwälte, Notare, Wirtschaftsprüfer, wissenschaftliche und künstlerische oder schriftstellerische Tätigkeiten), Versicherungsunternehmen und die Verwaltung eigenen Vermögens. Wird aber eine dieser nichtgewerblichen Tätigkeiten in Verbindung mit einer Gewerbetätigkeit ausgeübt, kommen die allgemeinen Bestimmungen der GewO zur Anwendung.

Abbildung 1
Gewerbebean- und -abmeldungen 1998 bis 2015 im Land Bremen

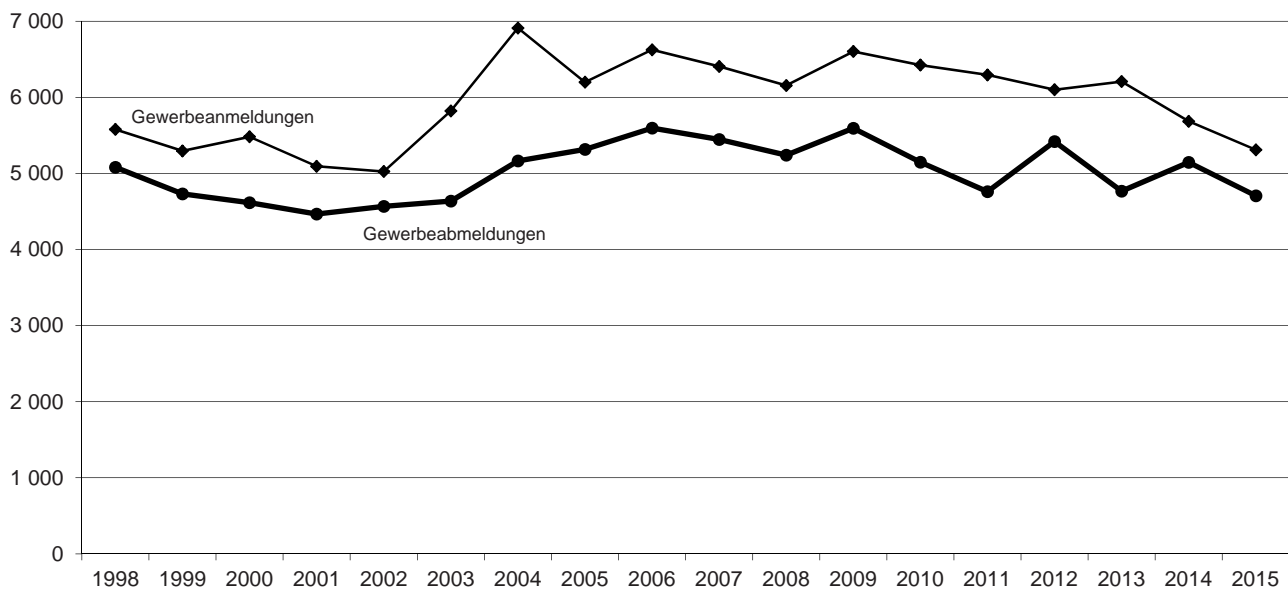


Abbildung 2
Gewerbebean- und -abmeldungen im Jahr 2015 im Land Bremen

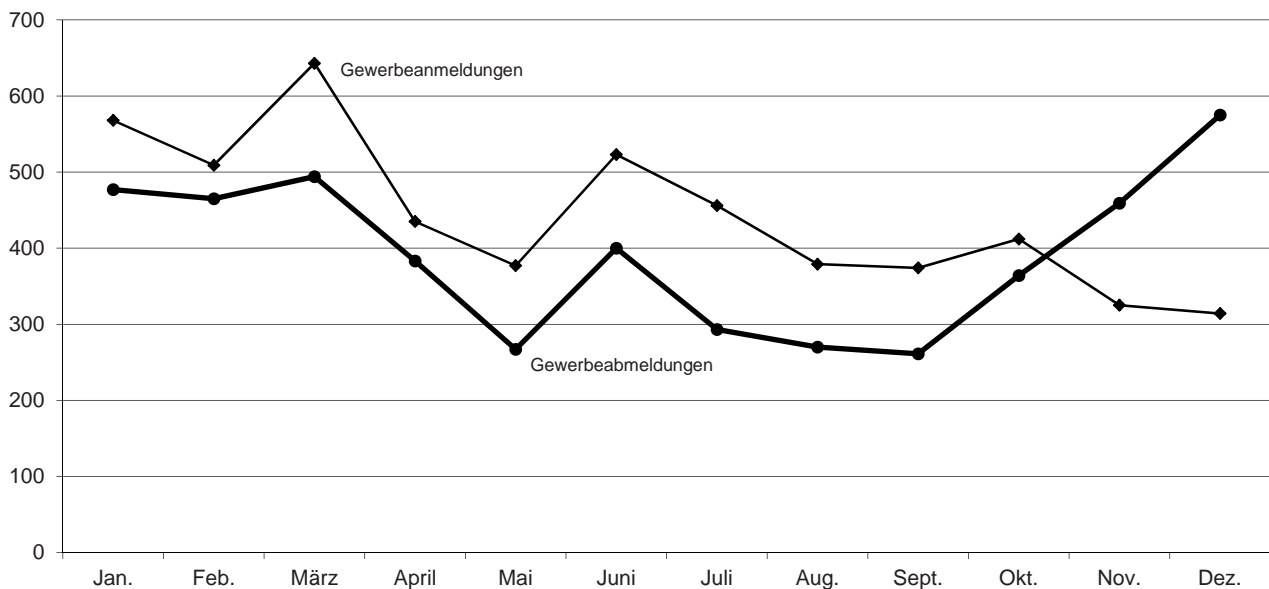


Tabelle 1
Gewerbeanmeldungen nach Wirtschaftsbereichen im Land Bremen
Januar - Dezember 2015

Nr. der Klassifikation ¹⁾	Wirtschaftszweige (H. v. = Herstellung von)	Gewerbeanmeldungen insgesamt ²⁾	Neuerrichtung			Zuzug	Übernahme			
			insgesamt	Neugründung	Umwandlung		insgesamt	Rechtsformwechsel	Gesellschaftereintritt	Erbfolge/Kauf/Pacht
A	Land- und Forstwirtschaft, Fischerei	30	30	30	-	-	-	-	-	-
B	Bergbau und Gewinnung von Steinen und Erden	-	-	-	-	-	-	-	-	-
C	Verarbeitendes Gewerbe	236	211	210	1	10	15	1	-	14
10	Herstellung von Nahrungs- und Futtermitteln	38	34	34	-	1	3	-	-	3
11	Getränkeherstellung	2	2	2	-	-	-	-	-	-
13	Herstellung von Textilien	19	19	19	-	-	-	-	-	-
14	Herstellung von Bekleidung	16	14	14	-	1	1	-	-	1
16	Herstellung von Holz-, Flecht-, Korb- und Korkwaren	4	4	4	-	-	-	-	-	-
18	Herstellung von Druckerzeugnissen, Vervielfältigung von Ton-, Bild-, Datenträger	10	10	10	-	-	-	-	-	-
25	Herstellung von Metallerzeugnissen	19	17	17	-	1	1	-	-	1
26	H. v. DV-Geräten, elektron. u. optischen Erzeugnissen	7	6	6	-	-	1	-	-	1
27	Herstellung von elektrischen Ausrüstungen	6	5	5	-	-	1	-	-	1
28	Maschinenbau	11	7	7	-	4	-	-	-	-
29	Herstellung von Kraftwagen und Kraftwagenteilen	4	4	4	-	-	-	-	-	-
31	Herstellung von Möbeln	3	2	2	-	-	1	-	-	1
D	Energieversorgung	137	131	128	3	4	2	-	-	2
E	Wasserversorgung; Entsorgung, Beseitigung von Umweltverschmutzung	14	12	12	-	1	1	-	-	1
F	Baugewerbe	751	669	667	2	52	30	16	4	10
41	Hochbau	12	10	10	-	1	1	-	-	1
42	Tiefbau	7	6	6	-	1	-	-	-	-
43	Vorbereitende Baustellenarbeiten, Bauinstallation und sonst. Ausbaugewerbe	732	653	651	2	50	29	16	4	9
G	Handel; Instandhaltung und Reparatur von Kfz	1 094	917	906	11	38	139	16	5	118
45	Handel mit Kraftfahrzeugen; Instandhaltung und Reparatur von Kraftfahrzeugen	124	116	115	1	3	5	1	-	4
46	Handelsvermittlung und Großhandel (ohne Handel mit Kraftfahrzeugen)	254	220	219	1	16	18	2	2	14
47	Einzelhandel (ohne Handel mit KFZ)	716	581	572	9	19	116	13	3	100
H	Verkehr und Lagerei	175	147	143	4	15	13	3	-	10
49	Landverkehr und Transport In Rohrfernleitungen	70	61	59	2	1	8	1	-	7
53	Postdienste, Kurierdienste und Expressdienste	26	22	22	-	2	2	-	-	2
I	Gastgewerbe	533	280	278	2	6	247	2	-	245
55	Beherbergung	14	10	10	-	-	4	-	-	4
56	Gastronomie	519	270	268	2	6	243	2	-	241
J	Information und Kommunikation	192	174	171	3	15	3	1	-	2
58	Verlagswesen	30	28	26	2	1	1	-	-	1
61	Telekommunikation	9	8	8	-	-	1	-	-	1
62	Erbringung von Dienstleistungen der Informationstechnologie	119	106	106	-	12	1	1	-	-
63	Informationsdienstleistungen	25	24	23	1	1	-	-	-	-
K	Erbringung von Finanz- und Versicherungsdienstleistungen	100	83	82	1	15	2	1	-	1
66	Mit den Finanz- und Versicherungsdienstleistungen verbundene Tätigkeiten	77	65	65	-	10	2	1	-	1
L	Grundstücks- und Wohnungswesen	94	87	86	1	5	2	1	1	-
M	Freiberufliche, wissenschaftliche und technische Dienstleistungen	377	338	335	3	36	3	2	-	1
70	Verwaltung und Führung von Unternehmen und Betrieben; Unternehmensberatung	114	102	99	3	12	-	-	-	-
73	Werbung und Marktforschung	117	108	108	-	8	1	1	-	-
N	Erbringung von sonst. wirtschaftlichen Dienstleistungen	876	829	825	4	30	17	3	1	13
77	Vermietung von beweglichen Sachen	27	22	22	-	2	3	1	-	2
78	Vermittlung und Überlassung von Arbeitskräften	47	43	39	4	2	2	-	1	1
79	Reisebüros, Reiseveranstalter und Erbringung sonstiger Reservierungsdienstleistungen	28	25	25	-	2	1	-	-	1
81	Garten- und Landschaftsbau; Gebäudebetreuung	463	449	449	-	10	4	2	-	2
P	Erziehung und Unterricht	90	82	82	-	3	5	3	-	2
Q	Gesundheits- und Sozialwesen	58	54	52	2	3	1	1	-	-
R	Kunst, Unterhaltung und Erholung	91	79	79	-	9	3	-	-	3
O+S	Öffentliche Verwaltung, Verteidigung; Sozialversicherung, sonstige Dienstleistungen ³⁾	463	421	420	1	19	23	-	-	23
A-S	Insgesamt	5 311	4 544	4 506	38	261	506	50	11	445

1) Klassifikation der Wirtschaftszweige, Ausgabe 2008 (WZ 2008).

2) Ohne Automatenaufsteller und Reisegewerbe.

3) Einschließlich geheimzuhaltender Fälle.

Tabelle 2

Gewerbeanmeldungen nach Art der Niederlassung, Rechtsform, Einzelunternehmen nach Geschlecht und Staatsangehörigkeit im Land Bremen. Januar - Dezember 2015

Art der Niederlassung Rechtsform Geschlecht Staatsangehörigkeit	Gewerbean- meldungen insgesamt ¹⁾	Neuerrichtung			Zu- zug	Übernahme			
		ins- gesamt	Neu- gründung	Um- wandlung		ins- gesamt	Rechts- form- wechsel	Gesell- schafter- eintritt	Erbfolge Kauf/ Pacht
Insgesamt	5 311	4 544	4 506	38	261	506	50	11	445
nach der Art der Niederlassung									
Hauptniederlassung	4 814	4 134	4 130	4	256	424	32	10	382
Zweigniederlassung	29	24	22	2	-	5	4	-	1
Unselbstständige Zweigstelle	468	386	354	32	5	77	14	1	62
nach der Rechtsform des Unternehmens									
Einzelunternehmen	3 963	3 451	3 450	1	172	340	6	-	334
Offene Handelsgesellschaft	17	15	15	-	-	2	-	-	2
Kommanditgesellschaft	19	14	14	-	1	4	-	3	1
Gesellschaft mit beschränkter Haftung & Co. KG	36	30	28	2	2	4	2	1	1
Gesellschaft des bürgerlichen Rechts	313	244	244	-	13	56	14	7	35
Aktiengesellschaft	18	12	9	3	1	5	-	-	5
Gesellschaft mit beschränkter Haftung	907	747	720	27	69	91	24	-	67
GmbH ohne UG (haftungsbeschränkt)	800	658	631	27	62	80	24	-	56
UG (haftungsbeschränkt)	107	89	89	-	7	11	-	-	11
Private Company Limited by Shares	6	4	3	1	1	1	1	-	-
Genossenschaft	2	2	2	-	-	-	-	-	-
Eingetragener Verein	2	2	2	-	-	-	-	-	-
Sonstige Rechtsformen ²⁾	28	23	19	4	2	3	3	-	-
Einzelunternehmer/-innen nach Geschlecht									
Weiblich	1 215	1 070	1 069	1	45	100	1	-	99
Männlich	2 748	2 381	2 381	-	127	240	5	-	235
Einzelunternehmer/-innen nach ausgewählter Staatsangehörigkeit									
Deutsch	2 396	2 080	2 079	1	125	191	6	-	185
Bulgarisch	376	364	364	-	3	9	-	-	9
Griechisch	63	55	55	-	1	7	-	-	7
Italienisch	14	11	11	-	-	3	-	-	3
Polnisch	316	290	290	-	23	3	-	-	3
Rumänisch	85	81	81	-	4	-	-	-	-
Türkisch	257	197	197	-	2	58	-	-	58
Ungarisch	13	13	13	-	-	-	-	-	-

1) Ohne Automatenaufsteller und Reisegewerbe.

2) Einschließlich geheimzuhaltender Fälle.

Tabelle 3
Neugründungen sowie Gewerbetreibende nach Wirtschaftsbereichen im Land Bremen
Januar - Dezember 2015

Nr. der Klassifikation ¹⁾	Wirtschaftszweige (H. v. = Herstellung von)	Neugründungen						Gewerbetreibende ³⁾	
		ins-gesamt ²⁾	Betriebsgründung			sonstige Neugründungen		ins-gesamt	darunter weiblich
			ins-gesamt	Hauptniederlassung	Zweigniederlassung/unselbst. Zweigstelle	ins-gesamt	dar.: Neben-erwerb		
A	Land- und Forstwirtschaft, Fischerei	30	2	2	-	28	19	30	7
B	Bergbau und Gewinnung von Steinen und Erden	-	-	-	-	-	-	-	-
C	Verarbeitendes Gewerbe	210	60	39	21	150	93	228	77
10	Herstellung von Nahrungs- und Futtermitteln	34	17	8	9	17	9	39	15
11	Getränkeherstellung	2	y	1	1	-	-	2	-
13	Herstellung von Textilien	19	-	-	-	19	14	19	15
14	Herstellung von Bekleidung	14	3	1	2	11	10	15	10
16	Herstellung von Holz-, Flecht-, Korb- und Korkwaren	4	3	2	1	1	-	7	-
18	Herstellung von Druckerzeugnissen, Vervielfältigung von Ton-, Bild-, Datenträger	10	-	-	-	10	7	10	4
25	Herstellung von Metallerzeugnissen	17	5	4	1	12	3	18	2
26	H. v. DV-Geräten, elektron. u. optischen Erzeugnissen	6	1	1	-	5	2	6	-
27	Herstellung von elektrischen Ausrüstungen	5	3	2	1	2	2	6	1
28	Maschinenbau	7	2	2	-	5	5	7	1
29	Herstellung von Kraftwagen und Kraftwagenteilen	4	1	1	-	3	2	4	1
31	Herstellung von Möbeln	2	-	-	-	2	1	2	-
D	Energieversorgung	128	117	117	-	11	9	244	2
E	Wasserversorgung; Entsorgung, Beseitigung von Umweltverschmutzung	12	4	1	3	8	3	17	2
F	Baugewerbe	667	76	70	6	591	88	697	39
41	Hochbau	10	6	5	1	4	2	17	-
42	Tiefbau	6	4	3	1	2	1	9	3
43	Vorbereitende Baustellenarbeiten, Bauinstallation und sonst. Ausbaugewerbe	651	66	62	4	585	85	671	36
G	Handel; Instandhaltung und Reparatur von Kfz	906	278	125	153	628	364	1 064	259
45	Handel mit Kraftfahrzeugen; Instandhaltung und Reparatur von Kraftfahrzeugen	115	21	9	12	94	45	126	10
46	Handelsvermittlung und Großhandel (ohne Handel mit Kraftfahrzeugen)	219	57	37	20	162	94	232	59
47	Einzelhandel (ohne Handel mit KFZ)	572	200	79	121	372	225	706	190
H	Verkehr und Lagerei	143	50	36	14	93	27	152	23
49	Landverkehr und Transport In Rohrfernleitungen	59	18	17	1	41	10	63	7
53	Postdienste, Kurierdienste und Expressdienste	22	5	5	-	17	4	23	3
I	Gastgewerbe	278	92	55	37	186	47	297	65
55	Beherbergung	10	6	4	2	4	4	10	2
56	Gastronomie	268	86	51	35	182	43	287	63
J	Information und Kommunikation	171	35	26	9	136	101	186	35
58	Verlagswesen	26	5	5	-	21	15	27	5
61	Telekommunikation	8	1	-	1	7	3	10	1
62	Erbringung von Dienstleistungen der Informationstechnologie	106	26	18	8	80	65	118	16
63	Informationsdienstleistungen	23	-	-	-	23	15	23	8
K	Erbringung von Finanz- und Versicherungsdienstleistungen	82	21	12	9	61	23	78	13
66	Mit den Finanz- und Versicherungsdienst- leistungen verbundene Tätigkeiten	65	11	5	6	54	23	57	12
L	Grundstücks- und Wohnungswesen	86	32	23	9	54	34	107	30
M	Freiberufliche, wissenschaftliche und technische Dienstleistungen	335	62	41	21	273	205	368	121
70	Verwaltung und Führung von Unternehmen und Betrieben; Unternehmensberatung	99	24	17	7	75	50	102	24
73	Werbung und Marktforschung	108	5	5	-	103	86	109	57
N	Erbringung von sonst. wirtschaftlichen Dienstleistungen	825	122	85	37	703	306	854	269
77	Vermietung von beweglichen Sachen	22	6	1	5	16	10	25	7
78	Vermittlung und Überlassung von Arbeitskräften	39	31	16	15	8	5	46	9
79	Reisebüros, Reiseveranstalter und Erbringung sonstiger Reservierungsdienstleistungen	25	5	4	1	20	12	26	11
81	Garten- und Landschaftsbau; Gebäudebetreuung	449	28	22	6	421	112	455	148
P	Erziehung und Unterricht	82	21	9	12	61	45	93	28
Q	Gesundheits- und Sozialwesen	52	26	12	14	26	18	55	21
R	Kunst, Unterhaltung und Erholung	79	18	10	8	61	47	86	20
O+S	Öffentliche Verwaltung, Verteidigung; Sozialver- sicherung, sonstige Dienstleistungen ⁴⁾	420	54	31	23	366	222	441	253
A-S	Insgesamt	4 506	1 070	694	376	3 436	1 651	4 997	1 264

1) Klassifikation der Wirtschaftszweige, Ausgabe 2008 (WZ 2008). - 2) Ohne Automatenaufsteller und Reisegewerbe.

3) Anzeigepflichtige Personen, die eine Neugründung vorgenommen haben. - 4) Einschließlich geheimzuhaltender Fälle.

Tabelle 4

Neugründungen sowie Gewerbetreibende nach Rechtsform, Einzelunternehmen nach Geschlecht und Staatsangehörigkeit im Land Bremen. Januar - Dezember 2015

Rechtsform Geschlecht Staatsangehörigkeit	Neugründungen						Gewerbetreibende ²⁾	
	ins- gesamt ¹⁾	Betriebsgründung			sonstige Neugründungen		ins- gesamt	darunter weiblich
		ins- gesamt	Haupt- nieder- lassung	Zweignie- derlassung/ unselbst. Zweigstelle	ins- gesamt	darunter Neben- erwerb		
Insgesamt	4 506	1 070	694	376	3 436	1 651	4 997	1 264
	nach der Rechtsform des Unternehmens							
Einzelunternehmen	3 450	181	123	58	3 269	1 484	3 450	1 069
Offene Handelsgesellschaft	15	15	15	-	-	-	15	2
Kommanditgesellschaft	14	14	1	13	-	-	14	-
Gesellschaft mit beschränkter Haftung & Co. KG	28	28	18	10	-	-	56	10
Gesellschaft des bürgerlichen Rechts	244	126	118	8	118	118	278	56
Aktiengesellschaft	9	9	2	7	-	-	-	-
Gesellschaft mit beschränkter Haftung	720	680	414	266	40	40	1 163	126
GmbH ohne UG (haftungsbeschränkt)	631	608	355	253	23	23	1 061	99
UG (haftungsbeschränkt)	89	72	59	13	17	17	102	27
Private Company Limited by Shares	3	3	-	3	-	-	7	-
Genossenschaft	2	2	1	1	-	-	6	1
Eingetragener Verein	2	1	1	-	1	1	3	-
Sonstige Rechtsformen ³⁾	19	11	1	10	8	8	5	-
	Einzelunternehmer/-innen nach Geschlecht							
Weiblich	1 069	50	34	16	1 019	602	X	X
Männlich	2 381	131	89	42	2 250	882	X	X
	Einzelunternehmer/-innen nach ausgewählter Staatsangehörigkeit							
Deutsch	2 079	119	73	46	1 960	1 250	2 079	764
Bulgarisch	364	2	2	-	362	17	364	109
Griechisch	55	-	-	-	55	7	55	6
Italienisch	11	1	-	1	10	3	11	-
Polnisch	290	8	8	-	282	23	290	31
Rumänisch	81	3	3	-	78	4	81	13
Türkisch	197	22	17	5	175	53	197	37
Ungarisch	13	-	-	-	13	2	13	8

1) Ohne Automatenaufsteller und Reisegewerbe.

2) Anzeigepflichtige Personen, die eine Neugründung vorgenommen haben.

3) Einschließlich geheimzuhaltender Fälle.

Tabelle 5
Gewerbeabmeldungen nach Wirtschaftsbereichen im Land Bremen
Januar - Dezember 2015

Nr. der Klassifikation ¹	Wirtschaftszweige (H.v. = Herstellung von)	Gewerbeabmeldungen insgesamt ²⁾	Aufgabe			Fortzug	Übergabe			
			ins-ges.	vollständige Aufgabe	Umwandlung		ins-ges.	Rechtsformwechsel	Gesellschafteraustritt	Erbfolge/Verkauf/Verpachtung
A	Land- und Forstwirtschaft, Fischerei	21	19	19	-	1	1	-	-	1
B	Bergbau und Gewinnung von Steinen und Erden	2	2	2	-	-	-	-	-	-
C	Verarbeitendes Gewerbe	271	235	233	2	25	11	2	-	9
10	Herstellung von Nahrungs- und Futtermitteln	34	31	31	-	-	3	-	-	3
11	Getränkeherstellung	3	3	3	-	-	-	-	-	-
13	Herstellung von Textilien	16	16	16	-	-	-	-	-	-
14	Herstellung von Bekleidung	17	15	15	-	-	2	-	-	2
16	Herstellung von Holz-, Flecht-, Korb- und Korkwaren	14	12	11	1	2	-	-	-	-
18	Herstellung von Druckerzeugnissen, Vervielfältigung von Ton-, Bild-, Datenträger	24	22	22	-	2	-	-	-	-
25	Herstellung von Metallerzeugnissen	25	24	24	-	1	-	-	-	-
26	H. v. DV-Geräten, elektron. u. optischen Erzeugnissen	19	15	15	-	4	-	-	-	-
27	Herstellung von elektrischen Ausrüstungen	4	2	2	-	2	-	-	-	-
28	Maschinenbau	13	11	11	-	1	1	1	-	-
29	Herstellung von Kraftwagen und Kraftwagenteilen	4	3	3	-	-	1	-	-	1
31	Herstellung von Möbeln	8	6	6	-	1	1	-	-	1
D	Energieversorgung	12	12	12	-	-	-	-	-	-
E	Wasserversorgung; Entsorgung, Beseitigung von Umweltverschmutzung	14	13	13	-	-	1	-	-	1
F	Baugewerbe	672	619	619	-	30	23	16	2	5
41	Hochbau	5	4	4	-	1	-	-	-	-
42	Tiefbau	4	4	4	-	-	-	-	-	-
43	Vorbereitende Baustellenarbeiten, Bauinstallation und sonst. Ausbaugewerbe	663	611	611	-	29	23	16	2	5
G	Handel; Instandhaltung und Reparatur von Kfz	1 068	903	895	8	42	123	26	8	89
45	Handel mit Kraftfahrzeugen; Instandhaltung und Reparatur von Kraftfahrzeugen	119	103	103	-	9	7	1	1	5
46	Handelsvermittlung und Großhandel (ohne Handel mit Kraftfahrzeugen)	232	202	200	2	15	15	3	2	10
47	Einzelhandel (ohne Handel mit KFZ)	717	598	592	6	18	101	22	5	74
H	Verkehr und Lagerei	156	133	127	6	9	14	3	1	10
49	Landverkehr und Transport In Rohrfernleitungen	77	65	65	-	4	8	1	1	6
53	Postdienste, Kurierdienste und Expressdienste	27	22	22	-	2	3	1	-	2
I	Gastgewerbe	541	396	394	2	3	142	3	1	138
55	Beherbergung	18	15	15	-	1	2	-	-	2
56	Gastronomie	523	381	379	2	2	140	3	1	136
J	Information und Kommunikation	178	144	143	1	30	4	1	-	3
58	Verlagswesen	27	20	20	-	7	-	-	-	-
61	Telekommunikation	20	17	17	-	1	2	1	-	1
62	Erbringung von Dienstleistungen der Informationstechnologie	92	78	77	1	12	2	-	-	2
63	Informationsdienstleistungen	29	24	24	-	5	-	-	-	-
K	Erbringung von Finanz- und Versicherungsdienstleistungen	148	126	125	1	18	4	1	-	3
66	Mit den Finanz- und Versicherungsdienstleistungen verbundene Tätigkeiten	130	114	113	1	13	3	1	-	2
L	Grundstücks- und Wohnungswesen	91	86	86	-	3	2	1	1	-
M	Freiberufliche, wissenschaftliche und technische Dienstleistungen	274	227	225	2	34	13	9	1	3
70	Verwaltung und Führung von Unternehmen und Betrieben; Unternehmensberatung	93	80	78	2	9	4	3	-	1
73	Werbung und Marktforschung	69	60	60	-	5	4	2	1	1
N	Erbringung von sonst. wirtschaftlichen Dienstleistungen	698	641	633	8	33	24	3	5	16
77	Vermietung von beweglichen Sachen	26	21	20	1	3	2	1	-	1
78	Vermittlung und Überlassung von Arbeitskräften	44	40	34	6	2	2	-	2	-
79	Reisebüros, Reiseveranstalter und Erbringung sonstiger Reservierungsdienstleistungen	30	26	26	-	1	3	-	-	3
81	Garten- und Landschaftsbau; Gebäudebetreuung	359	346	345	1	7	6	2	1	3
P	Erziehung und Unterricht	58	48	47	1	3	7	4	-	3
Q	Gesundheits- und Sozialwesen	40	36	34	2	3	1	1	-	-
R	Kunst, Unterhaltung und Erholung	73	64	64	-	7	2	1	-	1
O+S	Öffentliche Verwaltung, Verteidigung; Sozialversicherung, sonstige Dienstleistungen 3)	389	335	334	1	29	25	1	3	21
A-S	Insgesamt	4 706	4 039	4 005	34	270	397	72	22	303

1) Klassifikation der Wirtschaftszweige, Ausgabe 2008 (WZ 2008).

2) Ohne Automatenaufsteller und Reisegewerbe.

3) Einschließlich geheimzuhaltender Fälle.

Tabelle 6

Gewerbeabmeldungen nach Art der Niederlassung, Rechtsform, Einzelunternehmen nach Geschlecht und Staatsangehörigkeit im Land Bremen. Januar - Dezember 2015

Art der Niederlassung Rechtsform Geschlecht Staatsangehörigkeit	Gewerbe- abmel- dungen insge- samt 1)	Aufgabe			Fort- zug	Übergabe			
		insgesamt	voll- ständige Aufgabe	Um- wandlung		insgesamt	Rechts- form- wechsel	Gesell- schafter- austritt	Erbfolge/ Verkauf/ Verpach- tung
Insgesamt	4 706	4 039	4 005	34	270	397	72	22	303
nach der Art der Niederlassung									
Hauptniederlassung	4 337	3 750	3 738	12	256	331	43	21	267
Zweigniederlassung	18	14	11	3	-	4	1	-	3
Unselbstständige Zweigstelle	351	275	256	19	14	62	28	1	33
nach der Rechtsform des Unternehmens									
Einzelunternehmen	3 846	3 373	3 370	3	185	288	38	-	250
Offene Handelsgesellschaft	21	13	13	-	-	8	8	-	-
Kommanditgesellschaft	20	15	15	-	-	5	2	2	1
Gesellschaft mit beschränkter Haftung & Co. KG	40	24	20	4	13	3	1	1	1
Gesellschaft des bürgerlichen Rechts	264	223	222	1	10	31	6	19	6
Aktiengesellschaft	21	20	14	6	-	1	1	-	-
Gesellschaft mit beschränkter Haftung	471	352	332	20	61	58	14	-	44
GmbH ohne UG (haftungsbeschränkt)	410	305	285	20	55	50	14	-	36
UG (haftungsbeschränkt)	61	47	47	-	6	8	-	-	8
Private Company Limited by Shares	5	5	5	-	-	-	-	-	-
Genossenschaft	1	1	1	-	-	-	-	-	-
Eingetragener Verein	7	6	6	-	-	1	-	-	1
Sonstige Rechtsformen 2)	10	7	7	-	1	2	2	-	-
Einzelunternehmer/-innen nach Geschlecht									
Weiblich	1 116	996	995	1	52	68	1	-	67
Männlich	2 730	2 377	2 375	2	133	220	37	-	183
Einzelunternehmer/-innen nach ausgewählter Staatsangehörigkeit									
Deutsch	2 552	2 207	2 204	3	160	185	23	-	162
Bulgarisch	348	342	342	-	1	5	2	-	3
Griechisch	34	32	32	-	-	2	-	-	2
Italienisch	17	13	13	-	-	4	1	-	3
Polnisch	247	236	236	-	8	3	-	-	3
Rumänisch	65	53	53	-	1	11	11	-	-
Türkisch	219	184	184	-	2	33	-	-	33
Ungarisch	7	6	6	-	-	1	-	-	1

1) Ohne Automatenaufsteller und Reisegewerbe.

2) Einschließlich geheimzuhaltender Fälle.

Tabelle 7

**Vollständige Aufgaben sowie Gewerbetreibende nach Wirtschaftsbereichen im Land Bremen
Januar - Dezember 2015**

Nr. der Klassifikation ¹⁾	Wirtschaftszweige (H. v. = Herstellung von)	Vollständige Aufgaben						Gewerbetreibende ³⁾	
		insgesamt ²⁾	Betriebsaufgabe			sonstige Stilllegung		insgesamt	darunter weiblich
			insgesamt	Hauptniederlassung	Zweigniederlassung/ unselbst. Zweigstelle	insgesamt	darunter Neben-erwerb		
A	Land- und Forstwirtschaft, Fischerei	19	3	2	1	16	9	20	2
B	Bergbau und Gewinnung von Steinen und Erden	2	-	-	-	2	-	2	-
C	Verarbeitendes Gewerbe	233	56	34	22	177	69	241	70
10	Herstellung von Nahrungs- und Futtermitteln	31	15	3	12	16	8	32	8
11	Getränkeherstellung	3	-	-	-	3	1	3	-
13	Herstellung von Textilien	16	-	-	-	16	10	16	6
14	Herstellung von Bekleidung	15	-	-	-	15	7	16	11
16	Herstellung von Holz-, Flecht-, Korb- und Korkwaren	11	2	2	-	9	4	11	3
18	Herstellung von Druckerzeugnissen, Vervielfältigung von Ton-, Bild-, Datenträger	22	2	1	1	20	10	22	8
25	Herstellung von Metallerzeugnissen	24	6	5	1	18	2	27	1
26	H. v. DV-Geräten, elektron. u. optischen Erzeugnissen	15	5	1	4	10	6	15	-
27	Herstellung von elektrischen Ausrüstungen	2	-	-	-	2	-	2	2
28	Maschinenbau	11	5	5	-	6	-	11	4
29	Herstellung von Kraftwagen und Kraftwagenteilen	3	-	-	-	3	2	3	-
31	Herstellung von Möbeln	6	2	2	-	4	1	8	1
D	Energieversorgung	12	5	2	3	7	4	15	2
E	Wasserversorgung; Entsorgung, Beseitigung von Umweltverschmutzung	13	5	5	-	8	2	15	4
F	Baugewerbe	619	64	63	1	555	80	631	24
41	Hochbau	4	1	1	-	3	1	4	-
42	Tiefbau	4	1	1	-	3	1	4	-
43	Vorbereitende Baustellenarbeiten, Bauinstallation und sonst. Ausbaugewerbe	611	62	61	1	549	78	623	24
G	Handel; Instandhaltung und Reparatur von Kfz	895	238	120	118	657	248	965	264
45	Handel mit Kraftfahrzeugen; Instandhaltung und Reparatur von Kraftfahrzeugen	103	19	11	8	84	32	108	11
46	Handelsvermittlung und Großhandel (ohne Handel mit Kraftfahrzeugen)	200	41	28	13	159	52	204	51
47	Einzelhandel (ohne Handel mit KFZ)	592	178	81	97	414	164	653	202
H	Verkehr und Lagerei	127	31	25	6	96	29	138	30
49	Landverkehr und Transport In Rohrfernleitungen	65	13	13	-	52	15	65	17
53	Postdienste, Kurierdienste und Expressdienste	22	2	1	1	20	9	22	6
I	Gastgewerbe	394	121	94	27	273	62	408	132
55	Beherbergung	15	8	7	1	7	2	15	11
56	Gastronomie	379	113	87	26	266	60	393	121
J	Information und Kommunikation	143	22	13	9	121	73	152	32
58	Verlagswesen	20	2	2	-	18	9	20	5
61	Telekommunikation	17	7	2	5	10	3	24	4
62	Erbringung von Dienstleistungen der Informationstechnologie	77	11	7	4	66	45	79	16
63	Informationsdienstleistungen	24	2	2	-	22	13	24	5
K	Erbringung von Finanz- und Versicherungsdienstleistungen	125	19	12	7	106	22	122	26
66	Mit den Finanz- und Versicherungsdienst- leistungen verbundene Tätigkeiten	113	13	8	5	100	20	111	24
L	Grundstücks- und Wohnungswesen	86	27	20	7	59	17	95	26
M	Freiberufliche, wissenschaftliche und technische Dienstleistungen	225	31	22	9	194	105	230	71
70	Verwaltung und Führung von Unternehmen und Betrieben; Unternehmensberatung	78	16	11	5	62	29	79	17
73	Werbung und Marktforschung	60	3	3	-	57	38	60	30
N	Erbringung von sonst. wirtschaftlichen Dienstleistungen	633	74	44	30	559	186	663	193
77	Vermietung von beweglichen Sachen	20	5	1	4	15	9	25	6
78	Vermittlung und Überlassung von Arbeitskräften	34	21	10	11	13	7	48	8
79	Reisebüros, Reiseveranstalter und Erbringung sonstiger Reservierungsdienstleistungen	26	6	3	3	20	6	28	14
81	Garten- und Landschaftsbau; Gebäudebetreuung	345	20	16	4	325	71	347	104
P	Erziehung und Unterricht	47	11	6	5	36	21	48	19
Q	Gesundheits- und Sozialwesen	34	4	4	-	30	16	34	25
R	Kunst, Unterhaltung und Erholung	64	14	5	9	50	26	65	26
O+S	Öffentliche Verwaltung, Verteidigung; Sozialver- sicherung, sonstige Dienstleistungen ⁴⁾	334	44	31	13	290	115	348	173
A-S	Insgesamt	4 005	769	502	267	3 236	1 084	4 192	1 119

1) Klassifikation der Wirtschaftszweige, Ausgabe 2008 (WZ 2008). - 2) Ohne Automatenaufsteller und Reisegewerbe.

3) Anzeigepflichtige Personen, die Ihren Betrieb vollständig aufgegeben haben. - 4) Einschließlich geheimzuhaltender Fälle.

Tabelle 8

Vollständige Aufgaben sowie Gewerbetreibende nach Rechtsform, Einzelunternehmen nach Geschlecht und Staatsangehörigkeit im Land Bremen. Januar - Dezember 2015

Rechtsform Geschlecht Staatsangehörigkeit	Vollständige Aufgaben						Gewerbetreibende ²⁾	
	ins- gesamt ¹⁾	Betriebsaufgabe			sonstige Stilllegung		ins- gesamt	darunter weiblich
		ins- gesamt	Haupt- nieder- lassung	Zweignie- derlassung/ unselbst. Zweigstelle	ins- gesamt	darunter Neben- erwerb		
Insgesamt	4 005	769	502	267	3 236	1 084	4 192	1 119
nach der Rechtsform des Unternehmens								
Einzelunternehmen	3 370	235	191	44	3 135	983	3 370	995
Offene Handelsgesellschaft	13	13	4	9	-	-	13	1
Kommanditgesellschaft	15	15	5	10	-	-	15	1
Gesellschaft mit beschränkter Haftung & Co. KG	20	20	12	8	-	-	33	9
Gesellschaft des bürgerlichen Rechts	222	134	130	4	88	88	241	52
Aktiengesellschaft	14	14	1	13	-	-	-	-
Gesellschaft mit beschränkter Haftung	332	319	151	168	13	13	498	58
GmbH ohne UG (haftungsbeschränkt)	285	279	121	158	6	6	449	47
UG (haftungsbeschränkt)	47	40	30	10	7	7	49	11
Private Company Limited by Shares	5	5	-	5	-	-	8	1
Genossenschaft	1	1	1	-	-	-	2	-
Eingetragener Verein	6	6	6	-	-	-	8	1
Sonstige Rechtsformen ³⁾	7	7	1	6	-	-	4	1
Einzelunternehmer/-innen nach Geschlecht								
Weiblich	995	66	56	10	929	354	X	X
Männlich	2 375	169	135	34	2 206	629	X	X
Einzelunternehmer/-innen nach ausgewählter Staatsangehörigkeit								
Deutsch	2 204	182	144	38	2 022	818	2 204	718
Bulgarisch	342	3	3	-	339	8	342	97
Griechisch	32	4	4	-	28	4	32	7
Italienisch	13	2	2	-	11	2	13	3
Polnisch	236	3	3	-	233	19	236	34
Rumänisch	53	1	1	-	52	4	53	17
Türkisch	184	21	19	2	163	49	184	30
Ungarisch	6	-	-	-	6	2	6	4

1) Ohne Automatenaufsteller und Reisegewerbe.

2) Anzeigepflichtige Personen, die ihren Betrieb vollständig aufgegeben haben.

3) Einschließlich geheimzuhaltender Fälle.

Tabelle 9
Gewerbeanmeldungen nach Wirtschaftsbereichen in der Stadt Bremen
Januar - Dezember 2015

Nr. der Klassifikation ¹⁾	Wirtschaftszweige (H. v. = Herstellung von)	Gewerbeanmeldungen insgesamt ²⁾	Neuerrichtung			Zuzug	Übernahme			
			insgesamt	Neugründung	Umwandlung		insgesamt	Rechtsformwechsel	Gesellschaftereintritt	Erbfolge/Kauf/Pacht
A	Land- und Forstwirtschaft, Fischerei	27	27	27	-	-	-	-	-	-
B	Bergbau und Gewinnung von Steinen und Erden	-	-	-	-	-	-	-	-	-
C	Verarbeitendes Gewerbe	181	159	158	1	9	13	-	-	13
10	Herstellung von Nahrungs- und Futtermitteln	26	22	22	-	1	3	-	-	3
11	Getränkeherstellung	2	2	2	-	-	-	-	-	-
13	Herstellung von Textilien	16	16	16	-	-	-	-	-	-
14	Herstellung von Bekleidung	13	11	11	-	1	1	-	-	1
16	Herstellung von Holz-, Flecht-, Korb- und Korkwaren	4	4	4	-	-	-	-	-	-
18	Herstellung von Druckerzeugnissen, Vervielfältigung von Ton-, Bild-, Datenträger	6	6	6	-	-	-	-	-	-
25	Herstellung von Metallerzeugnissen	12	10	10	-	1	1	-	-	1
26	H. v. DV-Geräten, elektron. u. optischen Erzeugnissen	7	6	6	-	-	1	-	-	1
27	Herstellung von elektrischen Ausrüstungen	6	5	5	-	-	1	-	-	1
28	Maschinenbau	9	6	6	-	3	-	-	-	-
29	Herstellung von Kraftwagen und Kraftwagenteilen	4	4	4	-	-	-	-	-	-
31	Herstellung von Möbeln	3	2	2	-	-	1	-	-	1
D	Energieversorgung	129	123	120	3	4	2	-	-	2
E	Wasserversorgung; Entsorgung, Beseitigung von Umweltverschmutzung	11	10	10	-	1	-	-	-	-
F	Baugewerbe	508	441	439	2	39	28	15	3	10
41	Hochbau	10	8	8	-	1	1	-	-	1
42	Tiefbau	4	4	4	-	-	-	-	-	-
43	Vorbereitende Baustellenarbeiten, Bauinstallation und sonst. Ausbaugewerbe	494	429	427	2	38	27	15	3	9
G	Handel; Instandhaltung und Reparatur von Kfz	939	776	768	8	28	135	13	4	118
45	Handel mit Kraftfahrzeugen; Instandhaltung und Reparatur von Kraftfahrzeugen	106	99	98	1	2	5	1	-	4
46	Handelsvermittlung und Großhandel (ohne Handel mit Kraftfahrzeugen)	229	197	197	-	15	17	1	2	14
47	Einzelhandel (ohne Handel mit KFZ)	604	480	473	7	11	113	11	2	100
H	Verkehr und Lagerei	157	134	130	4	11	12	2	-	10
49	Landverkehr und Transport In Rohrfernleitungen	62	54	52	2	1	7	-	-	7
53	Postdienste, Kurierdienste und Expressdienste	25	21	21	-	2	2	-	-	2
I	Gastgewerbe	424	174	172	2	5	245	1	-	244
55	Beherbergung	12	8	8	-	-	4	-	-	4
56	Gastronomie	412	166	164	2	5	241	1	-	240
J	Information und Kommunikation	173	157	154	3	13	3	1	-	2
58	Verlagswesen	28	26	24	2	1	1	-	-	1
61	Telekommunikation	6	5	5	-	-	1	-	-	1
62	Erbringung von Dienstleistungen der Informationstechnologie	109	98	98	-	10	1	1	-	-
63	Informationsdienstleistungen	22	21	20	1	1	-	-	-	-
K	Erbringung von Finanz- und Versicherungsdienstleistungen	74	60	59	1	12	2	1	-	1
66	Mit den Finanz- und Versicherungsdienstleistungen verbundene Tätigkeiten	59	49	49	-	8	2	1	-	1
L	Grundstücks- und Wohnungswesen	75	68	67	1	5	2	1	1	-
M	Freiberufliche, wissenschaftliche und technische Dienstleistungen	305	280	277	3	24	1	-	-	1
70	Verwaltung und Führung von Unternehmen und Betrieben; Unternehmensberatung	104	95	92	3	9	-	-	-	-
73	Werbung und Marktforschung	89	84	84	-	5	-	-	-	-
N	Erbringung von sonst. wirtschaftlichen Dienstleistungen	558	521	517	4	24	13	1	1	11
77	Vermietung von beweglichen Sachen	20	17	17	-	2	1	-	-	1
78	Vermittlung und Überlassung von Arbeitskräften	40	37	33	4	2	1	-	1	-
79	Reisebüros, Reiseveranstalter und Erbringung sonstiger Reservierungsdienstleistungen	26	23	23	-	2	1	-	-	1
81	Garten- und Landschaftsbau; Gebäudebetreuung	180	171	171	-	6	3	1	-	2
P	Erziehung und Unterricht	73	69	69	-	2	2	-	-	2
Q	Gesundheits- und Sozialwesen	52	48	46	2	3	1	1	-	-
R	Kunst, Unterhaltung und Erholung	82	71	71	-	8	3	-	-	3
O+S	Öffentliche Verwaltung, Verteidigung; Sozialversicherung, sonstige Dienstleistungen ³⁾	361	324	323	1	15	22	-	-	22
A-S	Insgesamt	4 129	3 442	3 407	35	203	484	36	9	439

1) Klassifikation der Wirtschaftszweige, Ausgabe 2008 (WZ 2008).

2) Ohne Automatenaufsteller und Reisegewerbe.

3) Einschließlich geheimzuhaltender Fälle.

Tabelle 10

**Gewerbeanmeldungen nach Art der Niederlassung, Rechtsform, Einzelunternehmen
nach Geschlecht und Staatsangehörigkeit in der Stadt Bremen. Januar - Dezember 2015**

Art der Niederlassung Rechtsform Geschlecht Staatsangehörigkeit	Gewerbean- meldungen insgesamt ¹⁾	Neuerrichtung			Zu- zug	Übernahme			
		ins- gesamt	Neu- gründung	Um- wandlung		ins- gesamt	Rechts- form- wechsel	Gesell- schafter- eintritt	Erbfolge Kauf/ Pacht
Insgesamt	4 129	3 442	3 407	35	203	484	36	9	439
nach der Art der Niederlassung									
Hauptniederlassung	3 704	3 093	3 089	4	199	412	25	9	378
Zweigniederlassung	21	19	17	2	-	2	1	-	1
Unselbstständige Zweigstelle	404	330	301	29	4	70	10	-	60
nach der Rechtsform des Unternehmens									
Einzelunternehmen	2 947	2 489	2 488	1	124	334	3	-	331
Offene Handelsgesellschaft	15	13	13	-	-	2	-	-	2
Kommanditgesellschaft	19	14	14	-	1	4	-	3	1
Gesellschaft mit beschränkter Haftung & Co. KG	2	2	2	-	-	-	-	-	-
Gesellschaft des bürgerlichen Rechts	286	220	220	-	13	53	12	6	35
Aktiengesellschaft	16	11	8	3	1	4	-	-	4
Gesellschaft mit beschränkter Haftung	813	667	641	26	62	84	18	-	66
GmbH ohne UG (haftungsbeschränkt)	720	590	564	26	56	74	18	-	56
UG (haftungsbeschränkt)	93	77	77	-	6	10	-	-	10
Private Company Limited by Shares	5	4	3	1	1	-	-	-	-
Genossenschaft	1	1	1	-	-	-	-	-	-
Eingetragener Verein	2	2	2	-	-	-	-	-	-
Sonstige Rechtsformen ²⁾	23	19	15	4	1	3	3	-	-
Einzelunternehmer/-innen nach Geschlecht									
Weiblich	909	782	781	1	31	96	-	-	96
Männlich	2 038	1 707	1 707	-	93	238	3	-	235
Einzelunternehmer/-innen nach ausgewählter Staatsangehörigkeit									
Deutsch	1 948	1 673	1 672	1	90	185	3	-	182
Bulgarisch	91	79	79	-	3	9	-	-	9
Griechisch	33	26	26	-	-	7	-	-	7
Italienisch	13	10	10	-	-	3	-	-	3
Polnisch	211	194	194	-	14	3	-	-	3
Rumänisch	65	61	61	-	4	-	-	-	-
Türkisch	212	152	152	-	2	58	-	-	58
Ungarisch	7	7	7	-	-	-	-	-	-

1) Ohne Automatenaufsteller und Reisegewerbe.

2) Einschließlich geheimzuhaltender Fälle.

Tabelle 11
Neugründungen sowie Gewerbetreibende nach Wirtschaftsbereichen in der Stadt Bremen
Januar - Dezember 2015

Nr. der Klassifikation ¹⁾	Wirtschaftszweige (H. v. = Herstellung von)	Neugründungen						Gewerbetreibende ³⁾	
		insgesamt ²⁾	Betriebsgründung			sonstige Neugründungen		insgesamt	darunter weiblich
			insgesamt	Hauptniederlassung	Zweigniederlassung/unselbst. Zweigstelle	insgesamt	darunter Neben-erwerb		
A	Land- und Forstwirtschaft, Fischerei	27	2	2	-	25	16	27	5
B	Bergbau und Gewinnung von Steinen und Erden	-	-	-	-	-	-	-	-
C	Verarbeitendes Gewerbe	158	49	30	19	109	73	167	55
10	Herstellung von Nahrungs- und Futtermitteln	22	14	6	8	8	5	22	8
11	Getränkeherstellung	2	y	1	1	-	-	2	-
13	Herstellung von Textilien	16	-	-	-	16	11	16	12
14	Herstellung von Bekleidung	11	3	1	2	8	7	11	8
16	Herstellung von Holz-, Flecht-, Korb- und Korkwaren	4	3	2	1	1	-	7	-
18	Herstellung von Druckerzeugnissen, Vervielfältigung von Ton-, Bild-, Datenträger	6	-	-	-	6	5	6	2
25	Herstellung von Metallerzeugnissen	10	4	3	1	6	3	10	1
26	H. v. DV-Geräten, elektron. u. optischen Erzeugnissen	6	1	1	-	5	2	6	-
27	Herstellung von elektrischen Ausrüstungen	5	3	2	1	2	2	6	1
28	Maschinenbau	6	2	2	-	4	4	6	1
29	Herstellung von Kraftwagen und Kraftwagenteilen	4	1	1	-	3	2	4	1
31	Herstellung von Möbeln	2	-	-	-	2	1	2	-
D	Energieversorgung	120	113	113	-	7	6	231	2
E	Wasserversorgung; Entsorgung, Beseitigung von Umweltverschmutzung	10	4	1	3	6	3	15	2
F	Baugewerbe	439	57	52	5	382	71	454	26
41	Hochbau	8	6	5	1	2	2	15	-
42	Tiefbau	4	2	1	1	2	1	5	1
43	Vorbereitende Baustellenarbeiten, Bauinstallation und sonst. Ausbaugewerbe	427	49	46	3	378	68	434	25
G	Handel; Instandhaltung und Reparatur von Kfz	768	249	112	137	519	304	902	210
45	Handel mit Kraftfahrzeugen; Instandhaltung und Reparatur von Kraftfahrzeugen	98	20	9	11	78	37	107	9
46	Handelsvermittlung und Großhandel (ohne Handel mit Kraftfahrzeugen)	197	50	31	19	147	84	206	53
47	Einzelhandel (ohne Handel mit KFZ)	473	179	72	107	294	183	589	148
H	Verkehr und Lagerei	130	47	35	12	83	23	139	22
49	Landverkehr und Transport In Rohrfernleitungen	52	18	17	1	34	8	56	6
53	Postdienste, Kurierdienste und Expressdienste	21	5	5	-	16	4	22	3
I	Gastgewerbe	172	77	50	27	95	38	183	31
55	Beherbergung	8	5	4	1	3	3	8	2
56	Gastronomie	164	72	46	26	92	35	175	29
J	Information und Kommunikation	154	34	25	9	120	90	168	32
58	Verlagswesen	24	4	4	-	20	14	25	5
61	Telekommunikation	5	1	-	1	4	3	7	1
62	Erbringung von Dienstleistungen der Informationstechnologie	98	26	18	8	72	57	109	16
63	Informationsdienstleistungen	20	-	-	-	20	13	20	6
K	Erbringung von Finanz- und Versicherungsdienstleistungen	59	18	11	7	41	16	55	8
66	Mit den Finanz- und Versicherungsdienstleistungen verbundene Tätigkeiten	49	9	4	5	40	16	45	8
L	Grundstücks- und Wohnungswesen	67	20	14	6	47	30	79	24
M	Freiberufliche, wissenschaftliche und technische Dienstleistungen	277	49	31	18	228	170	298	101
70	Verwaltung und Führung von Unternehmen und Betrieben; Unternehmensberatung	92	23	17	6	69	46	95	23
73	Werbung und Marktforschung	84	5	5	-	79	66	85	44
N	Erbringung von sonst. wirtschaftlichen Dienstleistungen	517	108	77	31	409	263	540	165
77	Vermietung von beweglichen Sachen	17	4	-	4	13	10	18	6
78	Vermittlung und Überlassung von Arbeitskräften	33	25	12	13	8	5	39	8
79	Reisebüros, Reiseveranstalter und Erbringung sonstiger Reservierungsdienstleistungen	23	5	4	1	18	10	24	10
81	Garten- und Landschaftsbau; Gebäudebetreuung	171	24	20	4	147	78	174	52
P	Erziehung und Unterricht	69	19	8	11	50	41	79	25
Q	Gesundheits- und Sozialwesen	46	24	12	12	22	16	49	17
R	Kunst, Unterhaltung und Erholung	71	14	10	4	57	43	78	19
O+S	Öffentliche Verwaltung, Verteidigung; Sozialversicherung, sonstige Dienstleistungen ⁴⁾	323	42	25	17	281	174	337	191
A-S	Insgesamt	3 407	926	608	318	2 481	1 377	3 801	935

1) Klassifikation der Wirtschaftszweige, Ausgabe 2008 (WZ 2008). - 2) Ohne Automatenaufsteller und Reisegewerbe.

3) Anzeigepflichtige Personen, die eine Neugründung vorgenommen haben. - 4) Einschließlich geheimzuhaltender Fälle.

Tabelle 12

Neugründungen sowie Gewerbetreibende nach Rechtsform, Einzelunternehmen nach Geschlecht und Staatsangehörigkeit in der Stadt Bremen. Januar - Dezember 2015

Rechtsform Geschlecht Staatsangehörigkeit	Neugründungen						Gewerbetreibende ²⁾	
	ins- gesamt ¹⁾	Betriebsgründung			sonstige Neugründungen		ins- gesamt	darunter weiblich
		ins- gesamt	Haupt- nieder- lassung	Zweignie- derlassung/ unselbst. Zweigstelle	ins- gesamt	darunter Neben- erwerb		
Insgesamt	3 407	926	608	318	2 481	1 377	3 801	935
	nach der Rechtsform des Unternehmens							
Einzelunternehmen	2 488	162	116	46	2 326	1 222	2 488	781
Offene Handelsgesellschaft	13	13	13	-	-	-	13	1
Kommanditgesellschaft	14	14	1	13	-	-	14	-
Gesellschaft mit beschränkter Haftung & Co. KG	2	2	1	1	-	-	2	1
Gesellschaft des bürgerlichen Rechts	220	110	103	7	110	110	222	44
Aktiengesellschaft	8	8	2	6	-	-	-	-
Gesellschaft mit beschränkter Haftung	641	602	370	232	39	39	1 048	107
GmbH ohne UG (haftungsbeschränkt)	564	541	320	221	23	23	959	83
UG (haftungsbeschränkt)	77	61	50	11	16	16	89	24
Private Company Limited by Shares	3	3	-	3	-	-	7	-
Genossenschaft	1	1	1	-	-	-	1	1
Eingetragener Verein	2	1	1	-	1	1	3	-
Sonstige Rechtsformen ³⁾	15	10	-	10	5	5	3	-
	Einzelunternehmer/-innen nach Geschlecht							
Weiblich	781	46	31	15	735	488	X	X
Männlich	1 707	116	85	31	1 591	734	X	X
	Einzelunternehmer/-innen nach ausgewählter Staatsangehörigkeit							
Deutsch	1 672	104	68	36	1 568	1 030	1 672	608
Bulgarisch	79	2	2	-	77	15	79	20
Griechisch	26	-	-	-	26	5	26	4
Italienisch	10	-	-	-	10	3	10	-
Polnisch	194	7	7	-	187	15	194	20
Rumänisch	61	3	3	-	58	4	61	11
Türkisch	152	21	16	5	131	44	152	29
Ungarisch	7	-	-	-	7	1	7	4

1) Ohne Automatenaufsteller und Reisegewerbe.

2) Anzeigepflichtige Personen, die eine Neugründung vorgenommen haben.

3) Einschließlich geheimzuhaltender Fälle.

Tabelle 13
Gewerbeabmeldungen nach Wirtschaftsbereichen in der Stadt Bremen
Januar - Dezember 2015

Nr. der Klassifikation ¹⁾	Wirtschaftszweige (H. v. = Herstellung von)	Gewerbeabmeldungen insgesamt ²⁾	Aufgabe			Fortzug	Übergabe			
			ins-ges.	voll-ständige Aufgabe	Um-wandlung		ins-ges.	Rechts-form-wechsel	Gesell-schafter-austritt	Erbfolge/Verkauf/Verpach-tung
A	Land- und Forstwirtschaft, Fischerei	18	16	16	-	1	1	-	-	1
B	Bergbau und Gewinnung von Steinen und Erden	2	2	2	-	-	-	-	-	-
C	Verarbeitendes Gewerbe	210	179	177	2	22	9	1	-	8
10	Herstellung von Nahrungs- und Futtermitteln	27	24	24	-	-	3	-	-	3
11	Getränkeherstellung	3	3	3	-	-	-	-	-	-
13	Herstellung von Textilien	14	14	14	-	-	-	-	-	-
14	Herstellung von Bekleidung	12	10	10	-	-	2	-	-	2
16	Herstellung von Holz-, Flecht-, Korb- und Korkwaren	13	11	10	1	2	-	-	-	-
18	Herstellung von Druckerzeugnissen, Vervielfältigung von Ton-, Bild-, Datenträger	20	19	19	-	1	-	-	-	-
25	Herstellung von Metallerzeugnissen	10	9	9	-	1	-	-	-	-
26	H. v. DV-Geräten, elektron. u. optischen Erzeugnissen	17	13	13	-	4	-	-	-	-
27	Herstellung von elektrischen Ausrüstungen	4	2	2	-	2	-	-	-	-
28	Maschinenbau	13	11	11	-	1	1	1	-	-
29	Herstellung von Kraftwagen und Kraftwagenteilen	4	3	3	-	-	1	-	-	1
31	Herstellung von Möbeln	7	5	5	-	1	1	-	-	1
D	Energieversorgung	9	9	9	-	-	-	-	-	-
E	Wasserversorgung; Entsorgung, Beseitigung von Umweltverschmutzung	12	11	11	-	-	1	-	-	1
F	Baugewerbe	436	391	391	-	23	22	16	1	5
41	Hochbau	4	3	3	-	1	-	-	-	-
42	Tiefbau	2	2	2	-	-	-	-	-	-
43	Vorbereitende Baustellenarbeiten, Bauinstallation und sonst. Ausbaugewerbe	430	386	386	-	22	22	16	1	5
G	Handel; Instandhaltung und Reparatur von Kfz	892	744	738	6	34	114	20	5	89
45	Handel mit Kraftfahrzeugen; Instandhaltung und Reparatur von Kraftfahrzeugen	93	81	81	-	6	6	1	-	5
46	Handelsvermittlung und Großhandel (ohne Handel mit Kraftfahrzeugen)	206	179	178	1	14	13	1	2	10
47	Einzelhandel (ohne Handel mit KFZ)	593	484	479	5	14	95	18	3	74
H	Verkehr und Lagerei	134	114	109	5	9	11	2	1	8
49	Landverkehr und Transport In Rohrfernleitungen	66	56	56	-	4	6	-	1	5
53	Postdienste, Kurierdienste und Expressdienste	26	21	21	-	2	3	1	-	2
I	Gastgewerbe	441	300	298	2	1	140	2	1	137
55	Beherbergung	15	12	12	-	1	2	-	-	2
56	Gastronomie	426	288	286	2	-	138	2	1	135
J	Information und Kommunikation	158	128	127	1	26	4	1	-	3
58	Verlagswesen	27	20	20	-	7	-	-	-	-
61	Telekommunikation	17	14	14	-	1	2	1	-	1
62	Erbringung von Dienstleistungen der Informationstechnologie	78	68	67	1	8	2	-	-	2
63	Informationsdienstleistungen	26	21	21	-	5	-	-	-	-
K	Erbringung von Finanz- und Versicherungsdienstleistungen	119	101	100	1	14	4	1	-	3
66	Mit den Finanz- und Versicherungsdienstleistungen verbundene Tätigkeiten	106	93	92	1	10	3	1	-	2
L	Grundstücks- und Wohnungswesen	73	69	69	-	3	1	1	-	-
M	Freiberufliche, wissenschaftliche und technische Dienstleistungen	203	180	178	2	13	10	6	1	3
70	Verwaltung und Führung von Unternehmen und Betrieben; Unternehmensberatung	78	70	68	2	4	4	3	-	1
73	Werbung und Marktforschung	47	42	42	-	2	3	1	1	1
N	Erbringung von sonst. wirtschaftlichen Dienstleistungen	431	382	374	8	31	18	1	1	16
77	Vermietung von beweglichen Sachen	21	17	16	1	3	1	-	-	1
78	Vermittlung und Überlassung von Arbeitskräften	37	34	28	6	2	1	-	1	-
79	Reisebüros, Reiseveranstalter und Erbringung sonstiger Reservierungsdienstleistungen	28	24	24	-	1	3	-	-	3
81	Garten- und Landschaftsbau; Gebäudebetreuung	131	121	120	1	6	4	1	-	3
P	Erziehung und Unterricht	44	37	36	1	3	4	1	-	3
Q	Gesundheits- und Sozialwesen	34	30	28	2	3	1	1	-	-
R	Kunst, Unterhaltung und Erholung	58	49	49	-	7	2	1	-	1
O+S	Öffentliche Verwaltung, Verteidigung; Sozialversicherung, sonstige Dienstleistungen ³⁾	275	230	229	1	22	23	1	2	20
A-S	Insgesamt	3 549	2 972	2 941	31	212	365	55	12	298

1) Klassifikation der Wirtschaftszweige, Ausgabe 2008 (WZ 2008), Kurzbezeichnung.

2) Ohne Automatenaufsteller und Reisegewerbe.

3) Einschließlich geheimzuhaltender Fälle.

Tabelle 14

Gewerbeabmeldungen nach Art der Niederlassung, Rechtsform, Einzelunternehmen nach Geschlecht und Staatsangehörigkeit in der Stadt Bremen. Januar - Dezember 2015

Art der Niederlassung Rechtsform Geschlecht Staatsangehörigkeit	Gewerbe- abmel- dungen insge- samt 1)	Aufgabe			Fort- zug	Übergabe			
		insgesamt	voll- ständige Aufgabe	Um- wandlung		insgesamt	Rechts- form- wechsel	Gesell- schafter- austritt	Erbfolge/ Verkauf/ Verpach- tung
Insgesamt	3 549	2 972	2 941	31	212	365	55	12	298
nach der Art der Niederlassung									
Hauptniederlassung	3 254	2 744	2 733	11	202	308	32	12	264
Zweigniederlassung	14	10	8	2	-	4	1	-	3
Unselbstständige Zweigstelle	281	218	200	18	10	53	22	-	31
nach der Rechtsform des Unternehmens									
Einzelunternehmen	2 852	2 423	2 420	3	155	274	27	-	247
Offene Handelsgesellschaft	21	13	13	-	-	8	8	-	-
Kommanditgesellschaft	17	13	13	-	-	4	2	1	1
Gesellschaft mit beschränkter Haftung & Co. KG	6	6	3	3	-	-	-	-	-
Gesellschaft des bürgerlichen Rechts	230	201	200	1	8	21	4	11	6
Aktiengesellschaft	19	18	12	6	-	1	1	-	-
Gesellschaft mit beschränkter Haftung	389	285	267	18	48	56	13	-	43
GmbH ohne UG (haftungsbeschränkt)	339	248	230	18	43	48	13	-	35
UG (haftungsbeschränkt)	50	37	37	-	5	8	-	-	8
Private Company Limited by Shares	4	4	4	-	-	-	-	-	-
Genossenschaft	1	1	1	-	-	-	-	-	-
Eingetragener Verein	5	4	4	-	-	1	-	-	1
Sonstige Rechtsformen 2)	5	4	4	-	1	-	-	-	-
Einzelunternehmer/-innen nach Geschlecht									
Weiblich	837	729	728	1	41	67	-	-	67
Männlich	2 015	1 694	1 692	2	114	207	27	-	180
Einzelunternehmer/-innen nach ausgewählter Staatsangehörigkeit									
Deutsch	2 056	1 749	1 746	3	134	173	13	-	160
Bulgarisch	89	84	84	-	-	5	2	-	3
Griechisch	22	20	20	-	-	2	-	-	2
Italienisch	15	12	12	-	-	3	-	-	3
Polnisch	166	156	156	-	7	3	-	-	3
Rumänisch	39	27	27	-	1	11	11	-	-
Türkisch	179	145	145	-	1	33	-	-	33
Ungarisch	5	4	4	-	-	1	-	-	1

1) Ohne Automatenaufsteller und Reisegewerbe.

2) Einschließlich geheimzuhaltender Fälle.

Tabelle 15

**Vollständige Aufgaben sowie Gewerbetreibende nach Wirtschaftsbereichen in der Stadt Bremen
Januar - Dezember 2015**

Nr. der Klassifikation ¹⁾	Wirtschaftszweige (H. v. = Herstellung von)	Vollständige Aufgaben						Gewerbetreibende ³⁾	
		insgesamt ²⁾	Betriebsaufgabe			sonstige Stilllegung		insgesamt	darunter weiblich
			insgesamt	Hauptniederlassung	Zweigniederlassung/ unselbst. Zweigstelle	insgesamt	darunter Neben- erwerb		
A	Land- und Forstwirtschaft, Fischerei	16	3	2	1	13	7	17	1
B	Bergbau und Gewinnung von Steinen und Erden	2	-	-	-	2	-	2	-
C	Verarbeitendes Gewerbe	177	43	25	18	134	56	183	56
10	Herstellung von Nahrungs- und Futtermitteln	24	14	3	11	10	5	24	4
11	Getränkeherstellung	3	-	-	-	3	1	3	-
13	Herstellung von Textilien	14	-	-	-	14	8	14	4
14	Herstellung von Bekleidung	10	-	-	-	10	4	10	8
16	Herstellung von Holz-, Flecht-, Korb- und Korkwaren	10	2	2	-	8	3	10	3
18	Herstellung von Druckerzeugnissen, Vervielfältigung von Ton-, Bild-, Datenträger	19	1	-	1	18	8	19	8
25	Herstellung von Metallerzeugnissen	9	3	2	1	6	2	12	1
26	H. v. DV-Geräten, elektron. u. optischen Erzeugnissen	13	4	1	3	9	5	13	-
27	Herstellung von elektrischen Ausrüstungen	2	-	-	-	2	-	2	2
28	Maschinenbau	11	5	5	-	6	-	11	4
29	Herstellung von Kraftwagen und Kraftwagenteilen	3	-	-	-	3	2	3	-
31	Herstellung von Möbeln	5	2	2	-	3	1	7	1
D	Energieversorgung	9	3	1	2	6	4	10	2
E	Wasserversorgung; Entsorgung, Beseitigung von Umweltverschmutzung	11	5	5	-	6	2	13	3
F	Baugewerbe	391	48	48	-	343	63	394	16
41	Hochbau	3	1	1	-	2	1	3	-
42	Tiefbau	2	1	1	-	1	-	2	-
43	Vorbereitende Baustellenarbeiten, Bauinstallation und sonst. Ausbaugewerbe	386	46	46	-	340	62	389	16
G	Handel; Instandhaltung und Reparatur von Kfz	738	200	104	96	538	214	793	217
45	Handel mit Kraftfahrzeugen; Instandhaltung und Reparatur von Kraftfahrzeugen	81	13	6	7	68	27	84	10
46	Handelsvermittlung und Großhandel (ohne Handel mit Kraftfahrzeugen)	178	38	26	12	140	48	182	47
47	Einzelhandel (ohne Handel mit KFZ)	479	149	72	77	330	139	527	160
H	Verkehr und Lagerei	109	27	24	3	82	25	119	27
49	Landverkehr und Transport In Rohrfernleitungen	56	13	13	-	43	14	56	15
53	Postdienste, Kurierdienste und Expressdienste	21	1	1	-	20	9	21	6
I	Gastgewerbe	298	104	81	23	194	56	307	98
55	Beherbergung	12	7	6	1	5	1	12	9
56	Gastronomie	286	97	75	22	189	55	295	89
J	Information und Kommunikation	127	21	12	9	106	63	135	28
58	Verlagswesen	20	2	2	-	18	9	20	5
61	Telekommunikation	14	7	2	5	7	3	21	3
62	Erbringung von Dienstleistungen der Informationstechnologie	67	10	6	4	57	37	68	14
63	Informationsdienstleistungen	21	2	2	-	19	11	21	4
K	Erbringung von Finanz- und Versicherungsdienstleistungen	100	14	9	5	86	17	99	21
66	Mit den Finanz- und Versicherungsdienst- leistungen verbundene Tätigkeiten	92	8	5	3	84	15	92	20
L	Grundstücks- und Wohnungswesen	69	22	17	5	47	13	75	18
M	Freiberufliche, wissenschaftliche und technische Dienstleistungen	178	24	18	6	154	80	181	54
70	Verwaltung und Führung von Unternehmen und Betrieben; Unternehmensberatung	68	13	9	4	55	26	69	15
73	Werbung und Marktforschung	42	3	3	-	39	23	42	20
N	Erbringung von sonst. wirtschaftlichen Dienstleistungen	374	59	35	24	315	145	400	106
77	Vermietung von beweglichen Sachen	16	4	1	3	12	9	18	5
78	Vermittlung und Überlassung von Arbeitskräften	28	17	8	9	11	7	41	7
79	Reisebüros, Reiseveranstalter und Erbringung sonstiger Reservierungsdienstleistungen	24	6	3	3	18	4	26	12
81	Garten- und Landschaftsbau; Gebäudebetreuung	120	11	9	2	109	43	122	29
P	Erziehung und Unterricht	36	6	5	1	30	19	37	17
Q	Gesundheits- und Sozialwesen	28	4	4	-	24	15	28	21
R	Kunst, Unterhaltung und Erholung	49	11	5	6	38	22	50	21
O+S	Öffentliche Verwaltung, Verteidigung; Sozialver- sicherung, sonstige Dienstleistungen ⁴⁾	229	25	16	9	204	82	235	120
A-S	Insgesamt	2 941	619	411	208	2 322	883	3 078	826

1) Klassifikation der Wirtschaftszweige, Ausgabe 2008 (WZ 2008). - 2) Ohne Automatenaufsteller und Reisegewerbe.

3) Anzeigepflichtige Personen, die Ihren Betrieb vollständig aufgegeben haben. - 4) Einschließlich geheim zu haltender Fälle.

Tabelle 16

Vollständige Aufgaben sowie Gewerbetreibende nach Rechtsform, Einzelunternehmen nach Geschlecht und Staatsangehörigkeit in der Stadt Bremen. Januar - Dezember 2015

Rechtsform Geschlecht Staatsangehörigkeit	Vollständige Aufgaben						Gewerbetreibende ²⁾	
	ins- gesamt ¹⁾	Betriebsaufgabe			sonstige Stilllegung		ins- gesamt	darunter weiblich
		ins- gesamt	Haupt- nieder- lassung	Zweignie- derlassung/ unselbst. Zweigstelle	ins- gesamt	darunter Neben- erwerb		
Insgesamt	2 941	619	411	208	2 322	883	3 078	826
nach der Rechtsform des Unternehmens								
Einzelunternehmen	2 420	193	165	28	2 227	788	2 420	728
Offene Handelsgesellschaft	13	13	4	9	-	-	13	1
Kommanditgesellschaft	13	13	4	9	-	-	13	1
Gesellschaft mit beschränkter Haftung & Co. KG	3	3	-	3	-	-	3	1
Gesellschaft des bürgerlichen Rechts	200	116	113	3	84	84	200	43
Aktiengesellschaft	12	12	1	11	-	-	-	-
Gesellschaft mit beschränkter Haftung	267	256	118	138	11	11	412	50
GmbH ohne UG (haftungsbeschränkt)	230	224	94	130	6	6	373	41
UG (haftungsbeschränkt)	37	32	24	8	5	5	39	9
Private Company Limited by Shares	4	4	-	4	-	-	6	1
Genossenschaft	1	1	1	-	-	-	2	-
Eingetragener Verein	4	4	4	-	-	-	5	-
Sonstige Rechtsformen ³⁾	4	4	1	3	-	-	4	1
Einzelunternehmer/-innen nach Geschlecht								
Weiblich	728	58	52	6	670	288	X	X
Männlich	1 692	135	113	22	1 557	500	X	X
Einzelunternehmer/-innen nach ausgewählter Staatsangehörigkeit								
Deutsch	1 746	144	122	22	1 602	650	1 746	567
Bulgarisch	84	2	2	-	82	5	84	13
Griechisch	20	4	4	-	16	3	20	6
Italienisch	12	2	2	-	10	2	12	3
Polnisch	156	3	3	-	153	14	156	26
Rumänisch	27	1	1	-	26	4	27	13
Türkisch	145	19	17	2	126	43	145	27
Ungarisch	4	-	-	-	4	1	4	2

1) Ohne Automatenaufsteller und Reisegewerbe.

2) Anzeigepflichtige Personen, die ihren Betrieb vollständig aufgegeben haben.

3) Einschließlich geheimzuhaltender Fälle.

Tabelle 17
Gewerbeanmeldungen nach Wirtschaftsbereichen in der Stadt Bremerhaven
Januar - Dezember 2015

Nr. der Klassifikation ¹⁾	Wirtschaftszweige (H. v. = Herstellung von)	Gewerbeanmeldungen insgesamt ²⁾	Neuerrichtung			Zuzug	Übernahme			
			insgesamt	Neugründung	Umwandlung		insgesamt	Rechtsformwechsel	Gesellschaftereintritt	Erbfolge/Kauf/Pacht
A	Land- und Forstwirtschaft, Fischerei	3	3	3	-	-	-	-	-	-
B	Bergbau und Gewinnung von Steinen und Erden	-	-	-	-	-	-	-	-	-
C	Verarbeitendes Gewerbe	55	52	52	-	1	2	1	-	1
10	Herstellung von Nahrungs- und Futtermitteln	12	12	12	-	-	-	-	-	-
11	Getränkeherstellung	-	-	-	-	-	-	-	-	-
13	Herstellung von Textilien	3	3	3	-	-	-	-	-	-
14	Herstellung von Bekleidung	3	3	3	-	-	-	-	-	-
16	Herstellung von Holz-, Flecht-, Korb- und Korkwaren	-	-	-	-	-	-	-	-	-
18	Herstellung von Druckerzeugnissen, Vervielfältigung von Ton-, Bild-, Datenträger	4	4	4	-	-	-	-	-	-
25	Herstellung von Metallerzeugnissen	7	7	7	-	-	-	-	-	-
26	H. v. DV-Geräten, elektron. u. optischen Erzeugnissen	-	-	-	-	-	-	-	-	-
27	Herstellung von elektrischen Ausrüstungen	-	-	-	-	-	-	-	-	-
28	Maschinenbau	2	1	1	-	1	-	-	-	-
29	Herstellung von Kraftwagen und Kraftwagenteilen	-	-	-	-	-	-	-	-	-
31	Herstellung von Möbeln	-	-	-	-	-	-	-	-	-
D	Energieversorgung	8	8	8	-	-	-	-	-	-
E	Wasserversorgung; Entsorgung, Beseitigung von Umweltverschmutzung	3	2	2	-	-	1	-	-	1
F	Baugewerbe	243	228	228	-	13	2	1	1	-
41	Hochbau	2	2	2	-	-	-	-	-	-
42	Tiefbau	3	2	2	-	1	-	-	-	-
43	Vorbereitende Baustellenarbeiten, Bauinstallation und sonst. Ausbaugewerbe	238	224	224	-	12	2	1	1	-
G	Handel; Instandhaltung und Reparatur von Kfz	155	141	138	3	10	4	3	1	-
45	Handel mit Kraftfahrzeugen; Instandhaltung und Reparatur von Kraftfahrzeugen	18	17	17	-	1	-	-	-	-
46	Handelsvermittlung und Großhandel (ohne Handel mit Kraftfahrzeugen)	25	23	22	1	1	1	1	-	-
47	Einzelhandel (ohne Handel mit KFZ)	112	101	99	2	8	3	2	1	-
H	Verkehr und Lagerei	18	13	13	-	4	1	1	-	-
49	Landverkehr und Transport In Rohrfernleitungen	8	7	7	-	-	1	1	-	-
53	Postdienste, Kurierdienste und Expressdienste	1	1	1	-	-	-	-	-	-
I	Gastgewerbe	109	106	106	-	1	2	1	-	1
55	Beherbergung	2	2	2	-	-	-	-	-	-
56	Gastronomie	107	104	104	-	1	2	1	-	1
J	Information und Kommunikation	19	17	17	-	2	-	-	-	-
58	Verlagswesen	2	2	2	-	-	-	-	-	-
61	Telekommunikation	3	3	3	-	-	-	-	-	-
62	Erbringung von Dienstleistungen der Informationstechnologie	10	8	8	-	2	-	-	-	-
63	Informationsdienstleistungen	3	3	3	-	-	-	-	-	-
K	Erbringung von Finanz- und Versicherungsdienstleistungen	26	23	23	-	3	-	-	-	-
66	Mit den Finanz- und Versicherungsdienstleistungen verbundene Tätigkeiten	18	16	16	-	2	-	-	-	-
L	Grundstücks- und Wohnungswesen	19	19	19	-	-	-	-	-	-
M	Freiberufliche, wissenschaftliche und technische Dienstleistungen	72	58	58	-	12	2	2	-	-
70	Verwaltung und Führung von Unternehmen und Betrieben; Unternehmensberatung	10	7	7	-	3	-	-	-	-
73	Werbung und Marktforschung	28	24	24	-	3	1	1	-	-
N	Erbringung von sonst. wirtschaftlichen Dienstleistungen	318	308	308	-	6	4	2	-	2
77	Vermietung von beweglichen Sachen	7	5	5	-	-	2	1	-	1
78	Vermittlung und Überlassung von Arbeitskräften	7	6	6	-	-	1	-	-	1
79	Reisebüros, Reiseveranstalter und Erbringung sonstiger Reservierungsdienstleistungen	2	2	2	-	-	-	-	-	-
81	Garten- und Landschaftsbau; Gebäudebetreuung	283	278	278	-	4	1	1	-	-
P	Erziehung und Unterricht	17	13	13	-	1	3	3	-	-
Q	Gesundheits- und Sozialwesen	6	6	6	-	-	-	-	-	-
R	Kunst, Unterhaltung und Erholung	9	8	8	-	1	-	-	-	-
O+S	Öffentliche Verwaltung, Verteidigung; Sozialversicherung, sonstige Dienstleistungen ³⁾	102	97	97	-	4	1	-	-	1
A-S	Insgesamt	1 182	1 102	1 099	3	58	22	14	2	6

1) Klassifikation der Wirtschaftszweige, Ausgabe 2008 (WZ 2008).

2) Ohne Automatenaufsteller und Reisegewerbe.

3) Einschließlich geheimzuhaltender Fälle.

Tabelle 18

**Gewerbeanmeldungen nach Art der Niederlassung, Rechtsform, Einzelunternehmen
nach Geschlecht und Staatsangehörigkeit in der Stadt Bremerhaven. Januar - Dezember 2015**

Art der Niederlassung Rechtsform Geschlecht Staatsangehörigkeit	Gewerbean- meldungen insgesamt ¹⁾	Neuerrichtung			Zu- zug	Übernahme			
		ins- gesamt	Neu- gründung	Um- wandlung		ins- gesamt	Rechts- form- wechsel	Gesell- schafter- eintritt	Erbfolge Kauf/ Pacht
Insgesamt	1 182	1 102	1 099	3	58	22	14	2	6
nach der Art der Niederlassung									
Hauptniederlassung	1 110	1 041	1 041	-	57	12	7	1	4
Zweigniederlassung	8	5	5	-	-	3	3	-	-
Unselbstständige Zweigstelle	64	56	53	3	1	7	4	1	2
nach der Rechtsform des Unternehmens									
Einzelunternehmen	1 016	962	962	-	48	6	3	-	3
Offene Handelsgesellschaft	2	2	2	-	-	-	-	-	-
Kommanditgesellschaft	-	-	-	-	-	-	-	-	-
Gesellschaft mit beschränkter Haftung & Co. KG	34	28	26	2	2	4	2	1	1
Gesellschaft des bürgerlichen Rechts	27	24	24	-	-	3	2	1	-
Aktiengesellschaft	2	1	1	-	-	1	-	-	1
Gesellschaft mit beschränkter Haftung	94	80	79	1	7	7	6	-	1
GmbH ohne UG	80	68	67	1	6	6	6	-	-
UG (haftungsbeschränkt)	14	12	12	-	1	1	-	-	1
Private Company Limited by Shares	1	-	-	-	-	1	1	-	-
Genossenschaft	1	1	1	-	-	-	-	-	-
Eingetragener Verein	-	-	-	-	-	-	-	-	-
Sonstige Rechtsformen ²⁾	5	4	4	-	1	-	-	-	-
Einzelunternehmer/-innen nach Geschlecht									
Weiblich	306	288	288	-	14	4	1	-	3
Männlich	710	674	674	-	34	2	2	-	-
Einzelunternehmer/-innen nach ausgewählter Staatsangehörigkeit									
Deutsch	448	407	407	-	35	6	3	-	3
Bulgarisch	285	285	285	-	-	-	-	-	-
Griechisch	30	29	29	-	1	-	-	-	-
Italienisch	1	1	1	-	-	-	-	-	-
Polnisch	105	96	96	-	9	-	-	-	-
Rumänisch	20	20	20	-	-	-	-	-	-
Türkisch	45	45	45	-	-	-	-	-	-
Ungarisch	6	6	6	-	-	-	-	-	-

1) Ohne Automatenaufsteller und Reisegewerbe.

2) Einschließlich geheimzuhaltender Fälle.

Tabelle 19

**Neugründungen sowie Gewerbetreibende nach Wirtschaftsbereichen in der Stadt Bremerhaven
Januar - Dezember 2015**

Nr. der Klassifikation ¹⁾	Wirtschaftszweige (H. v. = Herstellung von)	Neugründungen					Gewerbetreibende ³⁾		
		ins-gesamt ²⁾	Betriebsgründung			sonstige Neugründungen		ins-gesamt	darunter weiblich
			ins-gesamt	Hauptniederlassung	Zweig-niederlassung/ unselbst. Zweigstelle	ins-gesamt	dar.: Neben-erwerb		
A	Land- und Forstwirtschaft, Fischerei	3	-	-	-	3	3	3	2
B	Bergbau und Gewinnung von Steinen und Erden	-	-	-	-	-	-	-	-
C	Verarbeitendes Gewerbe	52	11	9	2	41	20	61	22
10	Herstellung von Nahrungs- und Futtermitteln	12	3	2	1	9	4	17	7
11	Getränkeherstellung	-	y	-	-	-	-	-	-
13	Herstellung von Textilien	3	-	-	-	3	3	3	3
14	Herstellung von Bekleidung	3	-	-	-	3	3	4	2
16	Herstellung von Holz-, Flecht-, Korb- und Korkwaren	-	-	-	-	-	-	-	-
18	Herstellung von Druckerzeugnissen, Vervielfältigung von Ton-, Bild-, Datenträger	4	-	-	-	4	2	4	2
25	Herstellung von Metallerzeugnissen	7	1	1	-	6	-	8	1
26	H. v. DV-Geräten, elektron. u. optischen Erzeugnissen	-	-	-	-	-	-	-	-
27	Herstellung von elektrischen Ausrüstungen	-	-	-	-	-	-	-	-
28	Maschinenbau	1	-	-	-	1	1	1	-
29	Herstellung von Kraftwagen und Kraftwagenteilen	-	-	-	-	-	-	-	-
31	Herstellung von Möbeln	-	-	-	-	-	-	-	-
D	Energieversorgung	8	4	4	-	4	3	13	-
E	Wasserversorgung; Entsorgung, Beseitigung von Umweltverschmutzung	2	-	-	-	2	-	2	-
F	Baugewerbe	228	19	18	1	209	17	243	13
41	Hochbau	2	-	-	-	2	-	2	-
42	Tiefbau	2	2	2	-	-	-	4	2
43	Vorbereitende Baustellenarbeiten, Bauinstallation und sonst. Ausbaugewerbe	224	17	16	1	207	17	237	11
G	Handel; Instandhaltung und Reparatur von Kfz	138	29	13	16	109	60	162	49
45	Handel mit Kraftfahrzeugen; Instandhaltung und Reparatur von Kraftfahrzeugen	17	1	-	1	16	8	19	1
46	Handelsvermittlung und Großhandel (ohne Handel mit Kraftfahrzeugen)	22	7	6	1	15	10	26	6
47	Einzelhandel (ohne Handel mit KFZ)	99	21	7	14	78	42	117	42
H	Verkehr und Lagerei	13	3	1	2	10	4	13	1
49	Landverkehr und Transport In Rohrfernleitungen	7	-	-	-	7	2	7	1
53	Postdienste, Kurierdienste und Expressdienste	1	-	-	-	1	-	1	-
I	Gastgewerbe	106	15	5	10	91	9	114	34
55	Beherbergung	2	1	-	1	1	1	2	-
56	Gastronomie	104	14	5	9	90	8	112	34
J	Information und Kommunikation	17	1	1	-	16	11	18	3
58	Verlagswesen	2	1	1	-	1	1	2	-
61	Telekommunikation	3	-	-	-	3	-	3	-
62	Erbringung von Dienstleistungen der Informationstechnologie	8	-	-	-	8	8	9	-
63	Informationsdienstleistungen	3	-	-	-	3	2	3	2
K	Erbringung von Finanz- und Versicherungsdienstleistungen	23	3	1	2	20	7	23	5
66	Mit den Finanz- und Versicherungsdienst- leistungen verbundene Tätigkeiten	16	2	1	1	14	7	12	4
L	Grundstücks- und Wohnungswesen	19	12	9	3	7	4	28	6
M	Freiberufliche, wissenschaftliche und technische Dienstleistungen	58	13	10	3	45	35	70	20
70	Verwaltung und Führung von Unternehmen und Betrieben; Unternehmensberatung	7	1	-	1	6	4	7	1
73	Werbung und Marktforschung	24	-	-	-	24	20	24	13
N	Erbringung von sonst. wirtschaftlichen Dienstleistungen	308	14	8	6	294	43	314	104
77	Vermietung von beweglichen Sachen	5	2	1	1	3	-	7	1
78	Vermittlung und Überlassung von Arbeitskräften	6	6	4	2	-	-	7	1
79	Reisebüros, Reiseveranstalter und Erbringung sonstiger Reservierungsdienstleistungen	2	-	-	-	2	2	2	1
81	Garten- und Landschaftsbau; Gebäudebetreuung	278	4	2	2	274	34	281	96
P	Erziehung und Unterricht	13	2	1	1	11	4	14	3
Q	Gesundheits- und Sozialwesen	6	2	-	2	4	2	6	4
R	Kunst, Unterhaltung und Erholung	8	4	-	4	4	4	8	1
O+S	Öffentliche Verwaltung, Verteidigung; Sozialver- sicherung, sonstige Dienstleistungen ⁴⁾	97	12	6	6	85	48	104	62
A-S	Insgesamt	1 099	144	86	58	955	274	1 196	329

1) Klassifikation der Wirtschaftszweige, Ausgabe 2008 (WZ 2008). - 2) Ohne Automatenaufsteller und Reisegewerbe.

3) Anzeigepflichtige Personen, die eine Neugründung vorgenommen haben. - 4) Einschließlich geheimzuhaltender Fälle.

Tabelle 20

Neugründungen sowie Gewerbetreibende nach Rechtsform, Einzelunternehmen nach Geschlecht und Staatsangehörigkeit in der Stadt Bremerhaven Januar - Dezember 2015

Rechtsform Geschlecht Staatsangehörigkeit	Neugründungen						Gewerbetreibende ²⁾	
	ins- gesamt ¹⁾	Betriebsgründung			sonstige Neugründungen		ins- gesamt	darunter weiblich
		ins- gesamt	Haupt- nieder- lassung	Zweignie- derlassung/ unselbst. Zweigstelle	ins- gesamt	darunter Neben- erwerb		
Insgesamt	1 099	144	86	58	955	274	1 196	329
	nach der Rechtsform des Unternehmens							
Einzelunternehmen	962	19	7	12	943	262	962	288
Offene Handelsgesellschaft	2	2	2	-	-	-	2	1
Kommanditgesellschaft	-	-	-	-	-	-	-	-
Gesellschaft mit beschränkter Haftung & Co. KG	26	26	17	9	-	-	54	9
Gesellschaft des bürgerlichen Rechts	24	16	15	1	8	8	56	12
Aktiengesellschaft	1	1	-	1	-	-	-	-
Gesellschaft mit beschränkter Haftung	79	78	44	34	1	1	115	19
GmbH ohne UG	67	67	35	32	-	-	102	16
UG (haftungsbeschränkt)	12	11	9	2	1	1	13	3
Private Company Limited by Shares	-	-	-	-	-	-	-	-
Genossenschaft	1	1	-	1	-	-	5	-
Eingetragener Verein	-	-	-	-	-	-	-	-
Sonstige Rechtsformen ³⁾	4	1	1	-	3	3	2	-
	Einzelunternehmer/-innen nach Geschlecht							
Weiblich	288	4	3	1	284	114	X	X
Männlich	674	15	4	11	659	148	X	X
	Einzelunternehmer/-innen nach ausgewählter Staatsangehörigkeit							
Deutsch	407	15	5	10	392	220	407	156
Bulgarisch	285	-	-	-	285	2	285	89
Griechisch	29	-	-	-	29	2	29	2
Italienisch	1	1	-	1	-	-	1	-
Polnisch	96	1	1	-	95	8	96	11
Rumänisch	20	-	-	-	20	-	20	2
Türkisch	45	1	1	-	44	9	45	8
Ungarisch	6	-	-	-	6	1	6	4

1) Ohne Automatenaufsteller und Reisegewerbe.

2) Anzeigepflichtige Personen, die eine Neugründung vorgenommen haben.

3) Einschließlich geheimzuhaltender Fälle.

Tabelle 21
Gewerbeabmeldungen nach Wirtschaftsbereichen in der Stadt Bremerhaven
Januar - Dezember 2015

Nr. der Klassifikation ¹⁾	Wirtschaftszweige (H. v. = Herstellung von)	Gewerbeabmeldungen insgesamt ²⁾	Aufgabe			Fortzug	Übergabe			
			ins-ges.	voll-ständige Aufgabe	Um-wandlung		ins-ges.	Rechts-form-wechsel	Gesell-schafter-austritt	Erbfolge/Verkauf/Verpachtung
A	Land- und Forstwirtschaft, Fischerei	3	3	3	-	-	-	-	-	-
B	Bergbau und Gewinnung von Steinen und Erden	-	-	-	-	-	-	-	-	-
C	Verarbeitendes Gewerbe	61	56	56	-	3	2	1	-	1
10	Herstellung von Nahrungs- und Futtermitteln	7	7	7	-	-	-	-	-	-
11	Getränkeherstellung	-	-	-	-	-	-	-	-	-
13	Herstellung von Textilien	2	2	2	-	-	-	-	-	-
14	Herstellung von Bekleidung	5	5	5	-	-	-	-	-	-
16	Herstellung von Holz-, Flecht-, Korb- und Korkwaren	1	1	1	-	-	-	-	-	-
18	Herstellung von Druckerzeugnissen, Vervielfältigung von Ton-, Bild-, Datenträger	4	3	3	-	1	-	-	-	-
25	Herstellung von Metallerzeugnissen	15	15	15	-	-	-	-	-	-
26	H. v. DV-Geräten, elektron. u. optischen Erzeugnissen	2	2	2	-	-	-	-	-	-
27	Herstellung von elektrischen Ausrüstungen	-	-	-	-	-	-	-	-	-
28	Maschinenbau	-	-	-	-	-	-	-	-	-
29	Herstellung von Kraftwagen und Kraftwagenteilen	-	-	-	-	-	-	-	-	-
31	Herstellung von Möbeln	1	1	1	-	-	-	-	-	-
D	Energieversorgung	3	3	3	-	-	-	-	-	-
E	Wasserversorgung; Entsorgung, Beseitigung von Umweltverschmutzung	2	2	2	-	-	-	-	-	-
F	Baugewerbe	236	228	228	-	7	1	-	1	-
41	Hochbau	1	1	1	-	-	-	-	-	-
42	Tiefbau	2	2	2	-	-	-	-	-	-
43	Vorbereitende Baustellenarbeiten, Bauinstallation und sonst. Ausbaugewerbe	233	225	225	-	7	1	-	1	-
G	Handel; Instandhaltung und Reparatur von Kfz	176	159	157	2	8	9	6	3	-
45	Handel mit Kraftfahrzeugen; Instandhaltung und Reparatur von Kraftfahrzeugen	26	22	22	-	3	1	-	1	-
46	Handelsvermittlung und Großhandel (ohne Handel mit Kraftfahrzeugen)	26	23	22	1	1	2	2	-	-
47	Einzelhandel (ohne Handel mit KFZ)	124	114	113	1	4	6	4	2	-
H	Verkehr und Lagerei	22	19	18	1	-	3	1	-	2
49	Landverkehr und Transport In Rohrfernleitungen	11	9	9	-	-	2	1	-	1
53	Postdienste, Kurierdienste und Expressdienste	1	1	1	-	-	-	-	-	-
I	Gastgewerbe	100	96	96	-	2	2	1	-	1
55	Beherbergung	3	3	3	-	-	-	-	-	-
56	Gastronomie	97	93	93	-	2	2	1	-	1
J	Information und Kommunikation	20	16	16	-	4	-	-	-	-
58	Verlagswesen	-	-	-	-	-	-	-	-	-
61	Telekommunikation	3	3	3	-	-	-	-	-	-
62	Erbringung von Dienstleistungen der Informationstechnologie	14	10	10	-	4	-	-	-	-
63	Informationsdienstleistungen	3	3	3	-	-	-	-	-	-
K	Erbringung von Finanz- und Versicherungsdienstleistungen	29	25	25	-	4	-	-	-	-
66	Mit den Finanz- und Versicherungsdienstleistungen verbundene Tätigkeiten	24	21	21	-	3	-	-	-	-
L	Grundstücks- und Wohnungswesen	18	17	17	-	-	1	-	1	-
M	Freiberufliche, wissenschaftliche und technische Dienstleistungen	71	47	47	-	21	3	3	-	-
70	Verwaltung und Führung von Unternehmen und Betrieben; Unternehmensberatung	15	10	10	-	5	-	-	-	-
73	Werbung und Marktforschung	22	18	18	-	3	1	1	-	-
N	Erbringung von sonst. wirtschaftlichen Dienstleistungen	267	259	259	-	2	6	2	4	-
77	Vermietung von beweglichen Sachen	5	4	4	-	-	1	1	-	-
78	Vermittlung und Überlassung von Arbeitskräften	7	6	6	-	-	1	-	1	-
79	Reisebüros, Reiseveranstalter und Erbringung sonstiger Reservierungsdienstleistungen	2	2	2	-	-	-	-	-	-
81	Garten- und Landschaftsbau; Gebäudebetreuung	228	225	225	-	1	2	1	1	-
P	Erziehung und Unterricht	14	11	11	-	-	3	3	-	-
Q	Gesundheits- und Sozialwesen	6	6	6	-	-	-	-	-	-
R	Kunst, Unterhaltung und Erholung	15	15	15	-	-	-	-	-	-
O+S	Öffentliche Verwaltung, Verteidigung; Sozialversicherung, sonstige Dienstleistungen ³⁾	114	105	105	-	7	2	-	1	1
A-S	Insgesamt	1 157	1 067	1 064	3	58	32	17	10	5

1) Klassifikation der Wirtschaftszweige, Ausgabe 2008 (WZ 2008), Kurzbezeichnung.

2) Ohne Automatenaufsteller und Reisegewerbe.

3) Einschließlich geheimzuhaltender Fälle.

Tabelle 22

Gewerbeabmeldungen nach Art der Niederlassung, Rechtsform, Einzelunternehmen nach Geschlecht und Staatsangehörigkeit in der Stadt Bremerhaven. Januar - Dezember 2015

Art der Niederlassung Rechtsform Geschlecht Staatsangehörigkeit	Gewerbe- abmel- dungen insge- samt 1)	Aufgabe			Fort- zug	Übergabe			
		insgesamt	voll- ständige Aufgabe	Um- wandlung		insgesamt	Rechts- form- wechsel	Gesell- schafter- austritt	Erbfolge/ Verkauf/ Verpach- tung
Insgesamt	1 157	1 067	1 064	3	58	32	17	10	5
nach der Art der Niederlassung									
Hauptniederlassung	1 083	1 006	1 005	1	54	23	11	9	3
Zweigniederlassung	4	4	3	1	-	-	-	-	-
Unselbstständige Zweigstelle	70	57	56	1	4	9	6	1	2
nach der Rechtsform des Unternehmens									
Einzelunternehmen	994	950	950	-	30	14	11	-	3
Offene Handelsgesellschaft	-	-	-	-	-	-	-	-	-
Kommanditgesellschaft	3	2	2	-	-	1	-	1	-
Gesellschaft mit beschränkter Haftung & Co. KG	34	18	17	1	13	3	1	1	1
Gesellschaft des bürgerlichen Rechts	34	22	22	-	2	10	2	8	-
Aktiengesellschaft	2	2	2	-	-	-	-	-	-
Gesellschaft mit beschränkter Haftung	82	67	65	2	13	2	1	-	1
GmbH ohne UG	71	57	55	2	12	2	1	-	1
UG (haftungsbeschränkt)	11	10	10	-	1	-	-	-	-
Private Company Limited by Shares	1	1	1	-	-	-	-	-	-
Genossenschaft	-	-	-	-	-	-	-	-	-
Eingetragener Verein	2	2	2	-	-	-	-	-	-
Sonstige Rechtsformen 2)	5	3	3	-	-	2	2	-	-
Einzelunternehmer/-innen nach Geschlecht									
Weiblich	279	267	267	-	11	1	1	-	-
Männlich	715	683	683	-	19	13	10	-	3
Einzelunternehmer/-innen nach ausgewählter Staatsangehörigkeit									
Deutsch	496	458	458	-	26	12	10	-	2
Bulgarisch	259	258	258	-	1	-	-	-	-
Griechisch	12	12	12	-	-	-	-	-	-
Italienisch	2	1	1	-	-	1	1	-	-
Polnisch	81	80	80	-	1	-	-	-	-
Rumänisch	26	26	26	-	-	-	-	-	-
Türkisch	40	39	39	-	1	-	-	-	-
Ungarisch	2	2	2	-	-	-	-	-	-

1) Ohne Automatenaufsteller und Reisegewerbe.

2) Einschließlich geheimzuhaltender Fälle.

Tabelle 23

**Vollständige Aufgaben sowie Gewerbetreibende nach Wirtschaftsbereichen in der Stadt Bremerhaven
Januar - Dezember 2015**

Nr. der Klas- sifika- tion ¹⁾	Wirtschaftszweige (H. v. = Herstellung von)	Vollständige Aufgaben					Gewerbetreibende ³⁾		
		ins- gesamt ²⁾	Betriebsaufgabe			sonstige Stilllegung		ins- gesamt	darunter weiblich
			ins- gesamt	Haupt- nieder- lassung	Zweig- nie- derlassung/ unselbst. Zweigstelle	ins- gesamt	darunter Neben- erwerb		
A	Land- und Forstwirtschaft, Fischerei	3	-	-	-	3	2	3	1
B	Bergbau und Gewinnung von Steinen und Erden	-	-	-	-	-	-	-	-
C	Verarbeitendes Gewerbe	56	13	9	4	43	13	58	14
10	Herstellung von Nahrungs- und Futtermitteln	7	1	-	1	6	3	8	4
11	Getränkeherstellung	-	-	-	-	-	-	-	-
13	Herstellung von Textilien	2	-	-	-	2	2	2	2
14	Herstellung von Bekleidung	5	-	-	-	5	3	6	3
16	Herstellung von Holz-, Flecht-, Korb- und Korkwaren	1	-	-	-	1	1	1	-
18	Herstellung von Druckerzeugnissen, Vervielfältigung von Ton-, Bild-, Datenträger	3	1	1	-	2	2	3	-
25	Herstellung von Metallerzeugnissen	15	3	3	-	12	-	15	-
26	H. v. DV-Geräten, elektron. u. optischen Erzeugnissen	2	1	-	1	1	1	2	-
27	Herstellung von elektrischen Ausrüstungen	-	-	-	-	-	-	-	-
28	Maschinenbau	-	-	-	-	-	-	-	-
29	Herstellung von Kraftwagen und Kraftwagenteilen	-	-	-	-	-	-	-	-
31	Herstellung von Möbeln	1	-	-	-	1	-	1	-
D	Energieversorgung	3	2	1	1	1	-	5	-
E	Wasserversorgung; Entsorgung, Beseitigung von Umweltverschmutzung	2	-	-	-	2	-	2	1
F	Baugewerbe	228	16	15	1	212	17	237	8
41	Hochbau	1	-	-	-	1	-	1	-
42	Tiefbau	2	-	-	-	2	1	2	-
43	Vorbereitende Baustellenarbeiten, Bauinstallation und sonst. Ausbaugewerbe	225	16	15	1	209	16	234	8
G	Handel; Instandhaltung und Reparatur von Kfz	157	38	16	22	119	34	172	47
45	Handel mit Kraftfahrzeugen; Instandhaltung und Reparatur von Kraftfahrzeugen	22	6	5	1	16	5	24	1
46	Handelsvermittlung und Großhandel (ohne Handel mit Kraftfahrzeugen)	22	3	2	1	19	4	22	4
47	Einzelhandel (ohne Handel mit KFZ)	113	29	9	20	84	25	126	42
H	Verkehr und Lagerei	18	4	1	3	14	4	19	3
49	Landverkehr und Transport In Rohrfernleitungen	9	-	-	-	9	1	9	2
53	Postdienste, Kurierdienste und Expressdienste	1	1	-	1	-	-	1	-
I	Gastgewerbe	96	17	13	4	79	6	101	34
55	Beherbergung	3	1	1	-	2	1	3	2
56	Gastronomie	93	16	12	4	77	5	98	32
J	Information und Kommunikation	16	1	1	-	15	10	17	4
58	Verlagswesen	-	-	-	-	-	-	-	-
61	Telekommunikation	3	-	-	-	3	-	3	1
62	Erbringung von Dienstleistungen der Informationstechnologie	10	1	1	-	9	8	11	2
63	Informationsdienstleistungen	12	12	12	12	12	12	12	12
K	Erbringung von Finanz- und Versicherungsdienstleistungen	25	5	3	2	20	5	23	5
66	Mit den Finanz- und Versicherungsdienst- leistungen verbundene Tätigkeiten	21	5	3	2	16	5	19	4
L	Grundstücks- und Wohnungswesen	17	5	3	2	12	4	20	8
M	Freiberufliche, wissenschaftliche und technische Dienstleistungen	47	7	4	3	40	25	49	17
70	Verwaltung und Führung von Unternehmen und Betrieben; Unternehmensberatung	10	3	2	1	7	3	10	2
73	Werbung und Marktforschung	18	-	-	-	18	15	18	10
N	Erbringung von sonst. wirtschaftlichen Dienstleistungen	259	15	9	6	244	41	263	87
77	Vermietung von beweglichen Sachen	4	1	-	1	3	-	7	1
78	Vermittlung und Überlassung von Arbeitskräften	6	4	2	2	2	-	7	1
79	Reisebüros, Reiseveranstalter und Erbringung sonstiger Reservierungsdienstleistungen	2	-	-	-	2	2	2	2
81	Garten- und Landschaftsbau; Gebäudebetreuung	225	9	7	2	216	28	225	75
P	Erziehung und Unterricht	11	5	1	4	6	2	11	2
Q	Gesundheits- und Sozialwesen	6	-	-	-	6	1	6	4
R	Kunst, Unterhaltung und Erholung	15	3	-	3	12	4	15	5
O+S	Öffentliche Verwaltung, Verteidigung; Sozialver- sicherung, sonstige Dienstleistungen ⁴⁾	105	19	15	4	86	33	113	53
A-S	Insgesamt	1 064	150	91	59	914	201	1 114	293

1) Klassifikation der Wirtschaftszweige, Ausgabe 2008 (WZ 2008). - 2) Ohne Automatenaufsteller und Reisegewerbe.

3) Anzeigepflichtige Personen, die Ihren Betrieb vollständig aufgegeben haben. - 4) Einschließlich geheim zu haltender Fälle.

Tabelle 24

Vollständige Aufgaben sowie Gewerbetreibende nach Rechtsform, Einzelunternehmen nach Geschlecht und Staatsangehörigkeit in der Stadt Bremerhaven. Januar - Dezember 2015

Rechtsform Geschlecht Staatsangehörigkeit	Vollständige Aufgaben						Gewerbetreibende ²⁾	
	ins- gesamt ¹⁾	Betriebsaufgabe			sonstige Stilllegung		ins- gesamt	darunter weiblich
		ins- gesamt	Haupt- nieder- lassung	Zweignie- derlassung/ unselbst. Zweigstelle	ins- gesamt	darunter Neben- erwerb		
Insgesamt	1 064	150	91	59	914	201	1 114	293
	nach der Rechtsform des Unternehmens							
Einzelunternehmen	950	42	26	16	908	195	950	267
Offene Handelsgesellschaft	-	-	-	-	-	-	-	-
Kommanditgesellschaft	2	2	1	1	-	-	2	-
Gesellschaft mit beschränkter Haftung & Co. KG	17	17	12	5	-	-	30	8
Gesellschaft des bürgerlichen Rechts	22	18	17	1	4	4	41	9
Aktiengesellschaft	2	2	-	2	-	-	-	-
Gesellschaft mit beschränkter Haftung	65	63	33	30	2	2	86	8
GmbH ohne UG (haftungsbeschränkt)	55	55	27	28	-	-	76	6
UG (haftungsbeschränkt)	10	8	6	2	2	2	10	2
Private Company Limited by Shares	1	1	-	1	-	-	2	-
Genossenschaft	-	-	-	-	-	-	-	-
Eingetragener Verein	2	2	2	-	-	-	3	1
Sonstige Rechtsformen ³⁾	3	3	-	3	-	-	-	-
	Einzelunternehmer/-innen nach Geschlecht							
Weiblich	267	8	4	4	259	66	X	X
Männlich	683	34	22	12	649	129	X	X
	Einzelunternehmer/-innen nach ausgewählter Staatsangehörigkeit							
Deutsch	458	38	22	16	420	168	458	151
Bulgarisch	258	1	1	-	257	3	258	84
Griechisch	12	-	-	-	12	1	12	1
Italienisch	1	-	-	-	1	-	1	-
Polnisch	80	-	-	-	80	5	80	8
Rumänisch	26	-	-	-	26	-	26	4
Türkisch	39	2	2	-	37	6	39	3
Ungarisch	2	-	-	-	2	1	2	2

1) Ohne Automatenaufsteller und Reisegewerbe.

2) Anzeigepflichtige Personen, die ihren Betrieb vollständig aufgegeben haben.

3) Einschließlich geheimzuhaltender Fälle.

Tabelle 25

Veränderungen der Gewerbeanzeigen nach Wirtschaftsbereichen 2012 bis 2015 in Prozent

Nr ¹⁾	Wirtschaftsabteilungen ¹⁾	Anmeldungen ²⁾						darunter			
		2012	2013	2013	2014	2014	2015	2015	2012	2013	2014
						Anzahl		Anzahl			
Land Bremen											
A	Land- und Forstwirtschaft, Fischerei	50,0	-29,2	24	-4,2	23	30,4	30	-45,5	-36,4	-4,5
C	Verarbeitendes Gewerbe	-2,7	-24,7	361	-10,2	324	-27,2	236	-45,0	-26,4	-15,1
D+E	Energie- und Wasserversorgung, Beseitigung von Umweltverschmutzungen	12,5	-1,4	72	-25,0	54	179,6	151	-34,8	-20,3	-21,7
F	Baugewerbe	45,2	4,1	1 048	-5,7	988	-24,0	751	-19,7	1,8	-5,7
G	Handel; Instandhaltung und Reparatur von Kfz	-19,8	-1,1	1 374	-12,2	1 206	-9,3	1 094	-28,5	-6,4	-15,1
H	Verkehr und Lagerei	-16,5	-12,2	213	-25,8	158	10,8	175	-42,8	-23,0	462,6
I	Gastgewerbe	0,2	3,3	584	4,3	609	-12,5	533	-34,6	-13,0	-14,3
J	Information und Kommunikation	.	.	259	-12,7	226	-15,0	192	.	.	-8,5
K	Finanz-, Versicherungsdienstleistungen	1,6	-15,1	192	-43,8	108	-7,4	100	-31,2	-13,4	-38,2
L	Grundstücks- und Wohnungswesen	.	.	101	-12,9	88	6,8	94	.	.	-11,4
M	Erbringung von freiberuflichen, wissenschaftlichen und technischen Dienstleistungen	.	.	383	10,4	423	-10,9	377	.	.	20,9
N	Erbringung sonstigen wirtschaftlichen Dienstleistungen	.	.	848	-17,2	702	24,8	876	.	.	-17,8
P	Erziehung und Unterricht	-19,4	-19,5	87	21,8	106	-15,1	90	-31,2	-15,6	29,9
Q	Gesundheits- und Sozialwesen	13,4	-32,9	76	-27,6	55	5,5	58	-46,5	-31,0	-25,4
R	Kunst, Unterhaltung und Erholung	.	.	160	-37,5	100	-9,0	91	.	.	-37,9
B+O+S	Öffentliche Verwaltung, Verteidigung; Sozialversicherung, Sonstige Dienstleister, Übrige Wirtschaftszweige ²⁾	7,6	-11,7	640	-25,2	479	-3,3	463	-32,6	-15,1	-27,0
A-S	Insgesamt	-2,7	-5,0	6 424	-11,5	5 685	-6,6	5 311	-29,8	-8,8	-14,1
Stadt Bremen											
A	Land- und Forstwirtschaft, Fischerei	-39,1	-26,1	23	-8,7	21	28,6	27	-25,0	-12,5	18,8
C	Verarbeitendes Gewerbe	-17,3	5,9	800	-16,1	671	-73,0	181	-40,1	-19,3	-6,7
D+E	Energie- und Wasserversorgung, Beseitigung von Umweltverschmutzungen	-11,1	7,4	54	-7,4	50	180,0	140	11,8	38,2	29,4
F	Baugewerbe	-15,7	7,5	808	-15,8	680	-25,3	508	25,9	60,7	27,8
G	Handel; Instandhaltung und Reparatur von Kfz	-24,7	-0,2	1 132	-7,6	1 046	-10,2	939	-42,8	-24,4	-28,6
H	Verkehr und Lagerei	-32,2	-5,2	174	-17,2	144	9,0	157	-50,5	-33,2	-34,7
I	Gastgewerbe	-21,5	0,6	466	6,4	496	-14,5	424	-59,7	-46,2	-44,1
J	Information und Kommunikation	.	.	212	-7,5	196	-11,7	173	.	.	-33,0
K	Finanz-, Versicherungsdienstleistungen	-33,8	-14,9	154	-39,6	93	-20,4	74	-27,9	-9,8	-32,8
L	Grundstücks- und Wohnungswesen	.	.	84	10,7	93	-19,4	75	.	.	17,4
M	Erbringung von freiberuflichen, wissenschaftlichen und technischen Dienstleistungen	.	.	301	20,9	364	-16,2	305	.	.	3,3
N	Erbringung sonstigen wirtschaftlichen Dienstleistungen	.	.	720	-24,2	546	2,2	558	.	.	-24,9
P	Erziehung und Unterricht	-	-	76	11,8	85	-14,1	73	-45,0	-32,5	1,3
Q	Gesundheits- und Sozialwesen	-47,5	-30,5	59	-18,6	48	8,3	52	-35,4	-18,8	-4,2
R	Kunst, Unterhaltung und Erholung	.	.	144	-41,7	84	-2,4	82	.	.	-47,1
B+O+S	Öffentliche Verwaltung, Verteidigung; Sozialversicherung, Sonstige Dienstleister, Übrige Wirtschaftszweige ²⁾	-33,3	-14,5	519	-37,4	325	11,1	361	-36,4	-18,3	-39,4
A-S	Insgesamt	-27,1	-4,6	5 209	-12,1	4 581	-9,9	4 129	-34,1	-13,8	-20,3
Stadt Bremerhaven											
A	Land- und Forstwirtschaft, Fischerei	.	.	.	2,0	2,0	50,0	3	-46,2	.	2,0
C	Verarbeitendes Gewerbe	-4,9	-66,7	78,0	-69,2	24,0	x	55	105,3	-78,2	-75,6
D+E	Energie- und Wasserversorgung, Beseitigung von Umweltverschmutzungen	x	-58,1	31,0	-87,1	4,0	x	11	100,0	0,0	-62,5
F	Baugewerbe	11,1	x	80,0	x	308,0	-21,1	243	-19,2	x	x
G	Handel; Instandhaltung und Reparatur von Kfz	7,0	-21,3	291,0	-45,0	160,0	-3,1	155	-5,0	-19,0	-40,7
H	Verkehr und Lagerei	21,6	-64,5	62,0	-77,4	14,0	28,6	18	7,1	-62,2	-71,1
I	Gastgewerbe	-5,9	20,7	111,0	1,8	113,0	-3,5	109	-3,3	8,6	-3,4
J	Information und Kommunikation	.	.	26,0	15,4	30,0	-36,7	19	.	.	.
K	Finanz-, Versicherungsdienstleistungen	17,9	-30,4	46,0	-67,4	15,0	73,3	26	-44,2	-10,3	-48,3
L	Grundstücks- und Wohnungswesen	.	.	61,0	-60,7	24,0	-20,8	19	-10,0	.	-90,5
M	Erbringung von freiberuflichen, wissenschaftlichen und technischen Dienstleistungen	.	.	65,0	-9,2	59,0	22,0	72	.	.	.
N	Erbringung sonstigen wirtschaftlichen Dienstleistungen	.	.	136,0	14,7	156,0	x	318	.	.	.
P	Erziehung und Unterricht	50,0	-	9,0	x	21,0	-19,0	17	-25,0	-	x
Q	Gesundheits- und Sozialwesen	-30,4	-37,5	16,0	-56,3	7,0	-14,3	6	-4,3	-54,5	-68,2
R	Kunst, Unterhaltung und Erholung	.	.	21,0	-23,8	16,0	-43,8	9	.	.	.
B+O+S	Öffentliche Verwaltung, Verteidigung; Sozialversicherung, Sonstige Dienstleister, Übrige Wirtschaftszweige ²⁾	-6,1	57,1	77,0	x	154,0	-33,8	102	-39,3	50,0	89,2
A-S	Insgesamt	7,7	1,9	1 110,0	-0,5	1 104,0	7,1	1 182	-8,9	8,8	10,4

1) Klassifikation der Wirtschaftszweige, Ausgabe 2008 (WZ 2008).

Neugründungen			Abmeldungen ²⁾						darunter vollständige Aufgaben						Nr. ¹⁾
2014	2015	2015	2012	2013	2014	2014	2015	2015	2012	2013	2014	2014	2015	2015	
Anzahl		Anzahl				Anzahl		Anzahl				Anzahl		Anzahl	
Land Bremen															
21	42,9	30	.	52,9	5,9	18	16,7	21	6,3	56,3	-32,0	17	11,8	19	A
270	-22,2	210	-31,2	15,4	16,2	287	-5,6	271	-33,3	9,5	9,1	251	-7,2	233	C
54	159,3	140	21,1	105,3	105,3	39	-33,3	26	57,1	128,6	3,1	33	-24,2	25	D+E
949	-29,7	667	-38,6	19,1	43,3	917	-26,7	672	-39,1	19,9	20,1	862	-28,2	619	F
1 023	-11,4	906	-37,8	5,1	-17,5	1 116	-4,3	1 068	-40,3	3,9	-21,1	945	-5,3	895	G
1 052	-86,4	143	-46,9	-13,7	-34,5	148	5,4	156	-49,8	-19,4	-18,5	132	-3,8	127	H
349	-20,3	278	-38,2	-0,5	1,7	594	-8,9	541	-47,7	-2,5	9,9	479	-17,7	394	I
204	-16,2	171	.	.	-17,2	169	5,3	178	.	.	-10,5	137	4,4	143	J
97	-15,5	82	-37,6	4,1	-30,6	118	25,4	148	-42,0	0,0	-42,0	83	50,6	125	K
78	10,3	86	.	.	1,1	93	-2,2	91	.	.	2,7	76	13,2	86	L
423	-20,8	335	.	.	6,3	272	0,7	274	.	.	-14,1	225	0,0	225	M
648	27,3	825	.	.	9,7	747	-6,6	698	.	.	12,9	673	-5,9	633	N
100	-18,0	82	-59,6	-15,8	-19,3	46	26,1	58	-68,0	-22,0	2,6	40	17,5	47	P
53	-1,9	52	30,8	103,8	96,2	51	-21,6	40	21,7	91,3	0,0	44	-22,7	34	Q
90	-12,2	79	.	.	-19,4	75	-2,7	73	.	.	-29,5	62	3,2	64	R
421	-0,2	420	.	-0,8	-6,0	456	-14,7	389	.	-4,7	1,0	409	-18,3	334	B+O+S
4 892	-7,9	4 506	-39,2	5,2	-0,1	5 146	-8,6	4 706	-42,3	3,0	-3,0	4 468	-10,4	4 005	A-S
Stadt Bremen															
19	42,1	27	88,9	166,7	100,0	18	0,0	18	112,5	187,5	-26,1	17	-5,9	16	A
251	-37,1	158	-14,1	25,8	33,3	264	-20,5	210	-14,1	20,9	15,7	228	-22,4	177	C
44	195,5	130	109,1	145,5	209,1	34	-38,2	21	120,0	160,0	19,2	31	-35,5	20	D+E
657	-33,2	439	-7,1	24,3	38,1	584	-25,3	436	-4,5	28,3	10,8	543	-28,0	391	F
876	-12,3	768	-39,4	-16,7	-32,9	930	-4,1	892	-38,8	-15,4	-18,5	776	-4,9	738	G
124	4,8	130	-28,1	-3,6	-23,4	128	4,7	134	-28,9	-4,2	-17,6	112	-2,7	109	H
237	-27,4	172	-15,1	3,5	11,1	472	-6,6	441	-39,2	-22,6	21,1	361	-17,5	298	I
179	-14,0	154	.	.	-1,5	131	20,6	158	.	.	-15,2	106	19,8	127	J
82	-28,0	59	-44,5	-25,7	-50,3	95	25,3	119	-46,8	-27,6	-41,6	66	51,5	100	K
81	-17,3	67	.	.	1,4	73	0,0	73	.	.	-4,8	59	16,9	69	L
316	-12,3	277	.	.	-1,3	234	-13,2	203	.	.	6,0	193	-7,8	178	M
501	3,2	517	.	.	-10,1	509	-15,3	431	.	.	0,0	448	-16,5	374	N
81	-14,8	69	-50,0	-30,4	-19,6	37	18,9	44	-57,9	-36,8	33,3	32	12,5	36	P
46	0,0	46	-26,1	-6,5	-2,2	45	-24,4	34	-31,7	-14,6	8,6	38	-26,3	28	Q
74	-4,1	71	.	.	-37,5	70	-17,1	58	.	.	-22,7	58	-15,5	49	R
281	14,9	323	.	-2,6	-18,6	310	-11,3	275	.	-10,3	-11,1	271	-15,5	229	B+O+S
3 856	-11,6	3 407	-28,9	-4,2	-10,7	3 934	-9,8	3 549	-31,5	-7,3	-4,4	3 339	-11,9	2 941	A-S
Stadt Bremerhaven															
2,0	50,0	3	-46,7	-75,0	.	-	.	3	-53,3	-71,4	-	-	-	3	A
19,0	x	52	x	-54,4	-70,9	23,0	x	61	x	-56,0	-30,3	23,0	x	56	C
3,0	x	10	.	.	.	5,0	-	5	.	.	.	2,0	x	5	D+E
292,0	-21,9	228	43,8	x	x	333,0	-29,1	236	41,5	x	39,9	319,0	-28,5	228	F
147,0	-6,1	138	19,2	-29,6	-50,8	186,0	-5,4	176	23,4	-30,6	-31,0	169,0	-7,1	157	G
13,0	0,0	13	26,7	-40,4	-64,9	20,0	10,0	22	46,9	-44,7	-23,1	20,0	-10,0	18	H
112,0	-5,4	106	-15,4	22,6	6,1	122,0	-18,0	100	-15,3	24,3	-14,5	118,0	-18,6	96	I
25,0	-32,0	17	.	.	.	38,0	-47,4	20	.	.	.	31,0	-48,4	16	J
15,0	53,3	23	31,8	-39,7	-60,3	23,0	26,1	29	21,4	-41,2	-43,3	17,0	47,1	25	K
23,0	-17,4	19	7,5	.	-91,3	20,0	-10,0	18	6,9	.	.	17,0	0,0	17	L
56,0	3,6	58	.	.	.	38,0	86,8	71	.	.	.	32,0	46,9	47	M
147,0	x	308	.	.	.	238,0	12,2	267	.	.	.	225,0	15,1	259	N
19,0	-31,6	13	20,0	-	50,0	9,0	55,6	14	25,0	-	-	8,0	37,5	11	P
7,0	-14,3	6	x	-69,7	-81,8	6,0	0,0	6	46,2	-52,6	-33,3	6,0	0,0	6	Q
16,0	-50,0	8	.	.	.	5,0	x	15	.	.	.	4,0	x	15	R
140,0	-30,7	97	-45,8	69,2	x	146,0	-21,9	114	-46,4	69,5	38,0	138,0	-23,9	105	B+O+S
1036,0	6,1	1099	12,7	7,0	8,1	1212,0	-4,5	1157	12,6	10,9	1,4	1129,0	-5,8	1064	A-S

Statistisches Landesamt Bremen

An der Weide 14 - 16
 28195 Bremen
 Telefon: +49 421 361-25 01
 E-Mail: office@statistik.bremen.de

www.statistik.bremen.de

Straßenbahn/Bus:
 Haltestelle Hauptbahnhof

Auskunftsdienst:
 Telefon: +49 421 361-6070
 E-Mail: info@statistik.bremen.de

Öffnungszeiten:
 Montag bis Donnerstag
 9.00 bis 15.00 Uhr
 Freitag
 9.00 bis 13.00 Uhr
 oder nach Vereinbarung

