




STATISTISCHER BERICHT

> D12-j/13 <



Gewerbeanzeigen im Land Bremen

Januar bis Dezember 2013

Zeichenerklärung

p	vorläufiger Zahlenwert
r	berichtigter Zahlenwert
s	geschätzter Zahlenwert
.	Zahlenwert ist unbekannt oder geheim zu halten
...	Zahlenangaben fallen später an
–	Zahlenwert ist genau null (nichts)
x	Tabellenfach gesperrt, weil Aussage nicht sinnvoll oder Fragestellung nicht zutreffend
()	Wert mit beschränkter Aussagekraft
/	Kein Nachweis, weil Ergebnis nicht ausreichend genau

Rechtsgrundlage der Gewerbeanzeigenstatistik ist das Gesetz zur Änderung der Gewerbeordnung und sonstiger gewerberechtlicher Vorschriften vom 23.11.1994 (BGBl. I, S. 3475 ff.), zuletzt geändert durch Artikel 9 des Gesetzes vom 21. Dezember 2007 (BGBl. I S. 3089). Ab 1996 wird darin die Durchführung einer einheitlichen Gewerbeanzeigenstatistik als Bundesstatistik angeordnet. Auskunftspflichtig sind die Gewerbetreibenden, die nach § 14 der Gewerbeordnung (GewO) jedes stehende Gewerbe, den Betrieb einer Zweigniederlassung oder einer unselbstständigen Zweigstelle den zuständigen Behörden anzeigen müssen. Sie erfüllen ihre statistische Auskunftspflicht durch Erstattung einer Gewerbemeldung bei den zuständigen Behörden, die diese Angaben an die statistischen Ämter der Länder übermitteln. Dabei werden folgende Gewerbemeldungen unterschieden:

Anmeldung

- Neugründung,
- Wiedereröffnung nach Verlegung (Zuzug),
- Gründung nach dem Umwandlungsgesetz,
- Wechsel der Rechtsform,
- Gesellschaftereintritt,
- Erbfolge, Kauf, Pacht.

Abmeldung

- vollständige Aufgabe,
- Verlegung in einen anderen Meldebezirk (Fortzug),
- Gründung nach Umwandlungsgesetz,
- Wechsel der Rechtsform,
- Gesellschafteraustritt,
- Erbfolge, Verkauf, Verpachtung.

Als Gewerbe gilt jede erlaubte selbstständige Tätigkeit, die auf Dauer angelegt ist und mit der Absicht der Gewinnerzielung betrieben wird. Die Tätigkeiten, die der Gewerbeordnung unterliegen, regelt § 6 der GewO. Ausgenommen von der Anzeigepflicht sind die sog. Urproduktion (Land- und Forstwirtschaft, Fischerei, Garten- und Weinbau sowie Bergbau), die freien Berufe (z.B. Ärzte, Rechtsanwälte, Notare, Wirtschaftsprüfer, wissenschaftliche und künstlerische oder schriftstellerische Tätigkeiten), Versicherungsunternehmen und die Verwaltung eigenen Vermögens. Wird aber eine dieser nichtgewerblichen Tätigkeiten in Verbindung mit einer Gewerbetätigkeit ausgeübt, kommen die allgemeinen Bestimmungen der GewO zur Anwendung.

ISSN 1610 - 5222

Herausgeber	Statistisches Landesamt Bremen
Redaktion	Referat 32 Gewerbeanzeigen im Land Bremen
Gestaltung	Trageser GmbH, Bremen Statistisches Landesamt Bremen
Satz und Druck	Statistisches Landesamt Bremen
Bezug	Download der pdf-Datei unter: www.statistik.bremen.de / Publikationen

Erschienen im März 2014

© Statistisches Landesamt Bremen, Bremen, 2014
Auszugsweise Vervielfältigung und Verbreitung mit Quellenangabe gestattet.

Abb. 1

Gewerbean- und -abmeldungen 1998 bis 2013 im Land Bremen

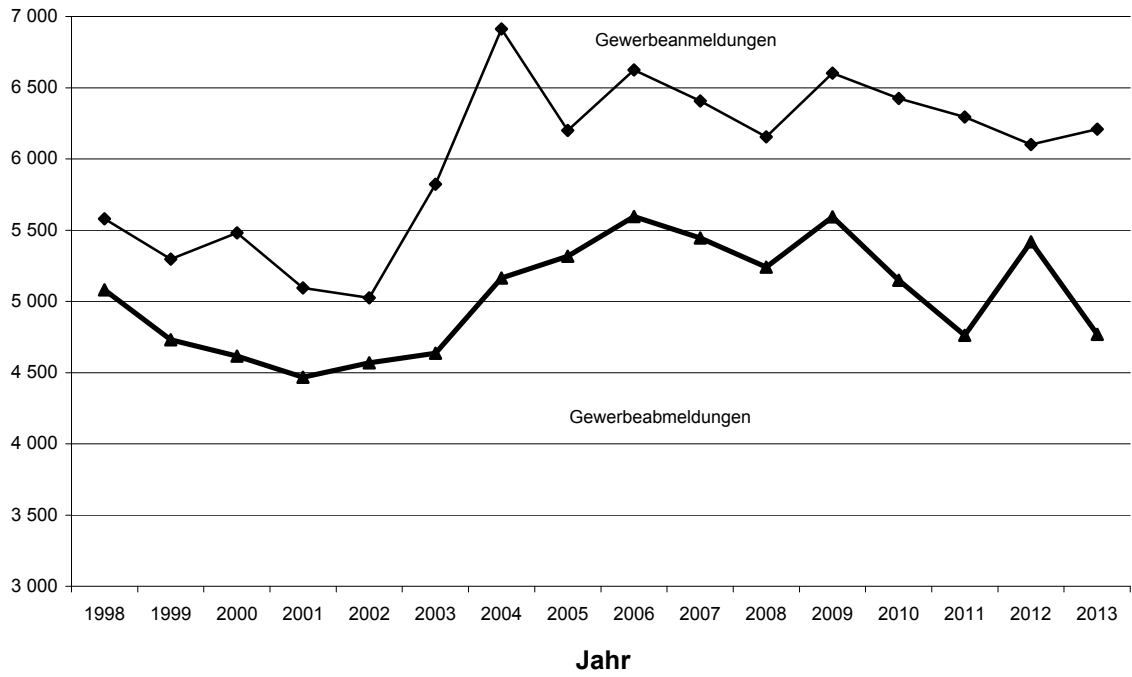
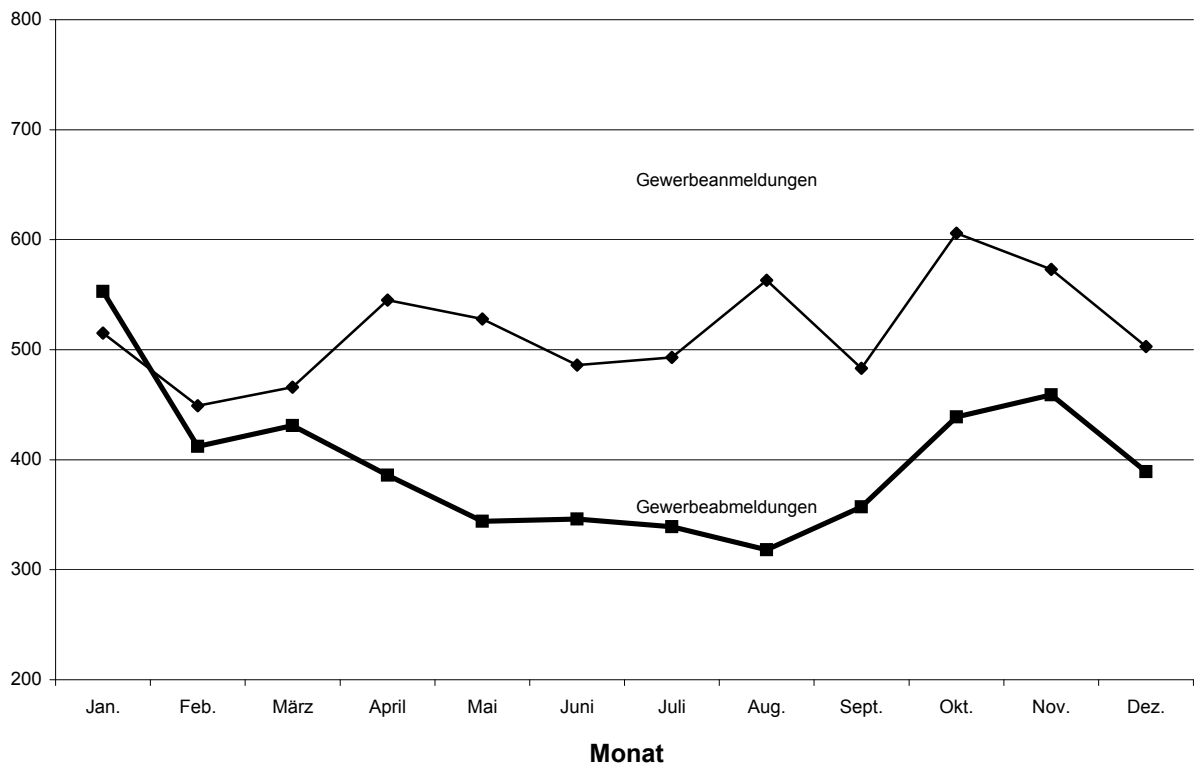


Abb. 2

Gewerbean- und -abmeldungen im Jahr 2013 im Land Bremen



**Gewerbebeanmeldungen nach Wirtschaftsbereichen im Land Bremen
Januar - Dezember 2013**

Nr. der Klassifikation ¹	Wirtschaftszweige (H.v. = Herstellung von)	Gewerbebeanmeldungen insgesamt ²	Neuerrichtung			Zuzug	Übernahme			
			insgesamt	Neugründung	Umwandlung		insgesamt	Rechtsformwechsel	Gesellschaftereintritt	Erbfolge/Kauf/Pacht
A	LAND- UND FORSTWIRTSCHAFT, FISCHEREI	34	29	29	-	5	-	-	-	-
B	BERGBAU U. GEWINNUNG VON STEINEN U.ERDEN	3	2	2	-	-	1	1	-	-
C	VERARBEITENDES GEWERBE	319	296	294	2	13	10	2	-	8
10	Herstellung von Nahrungs- und Futtermitteln	46	44	43	1	-	2	1	-	1
11	Getränkeherstellung	5	5	5	-	-	-	-	-	-
13	Herstellung von Textilien	28	27	27	-	-	1	-	-	1
14	Herstellung von Bekleidung	30	28	28	-	1	1	-	-	1
16	H.v. Holz-, Flecht-, Korb- und Korkwaren	14	12	12	-	2	-	-	-	-
17	Herstellung von Papier, Pappe und Waren daraus									
18	Vervielfältigung v.Ton-,Bild-,Datenträger	26	26	25	1	-	-	-	-	-
25	Herstellung von Metallerzeugnissen	18	15	15	-	3	-	-	-	-
26	H.v. DV-Gerät., elektron. u. opt. Erzeugnissen	14	13	13	-	1	-	-	-	-
27	Herstellung von elektr. Ausrüstungen	9	8	8	-	1	-	-	-	-
28	Maschinenbau	14	12	12	-	-	2	1	-	1
29	H.v. Kraftwagen und Kraftwagenteile	5	5	5	-	-	-	-	-	-
31	Herstellung von Möbeln	9	8	8	-	-	1	-	-	1
D	ENERGIEVERSORGUNG	26	26	26	-	-	-	-	-	-
E	WASSERVERSORGUNG; ENTSORGUNG, BESEITIGUNG VON UMWELTVERSCHMUTZUNG	15	14	14	-	1	-	-	-	-
F	BAUGEWERBE	1 234	1 190	1 188	2	37	7	1	4	2
41	Hochbau	17	16	16	-	1	-	-	-	-
42	Tiefbau	12	11	11	-	1	-	-	-	-
43	Vorbereitende Baustellenarbeiten, Bauinstallation und sonst. Ausbaugewerbe	1 205	1 163	1 161	2	35	7	1	4	2
G	HANDEL; INSTANDH. U. REP. VON KFZ	1 248	1 085	1 070	15	52	111	16	4	91
45	Handel mit Kraftfahrzeugen; Instandhaltung und Reparatur von Kraftfahrzeugen	176	158	157	1	8	10	-	1	9
46	Handelsvermittlung und Großhandel (ohne Handel mit Kraftfahrzeugen)	308	277	277	-	17	14	6	1	7
47	Einzelhandel (ohne Handel mit KFZ)	764	650	636	14	27	87	10	2	75
H	VERKEHR UND LAGEREI	234	207	205	2	12	15	8	1	6
49	Landverkehr u. Transport in Rohrfernleitungen	108	96	95	1	3	9	3	1	5
53	Postdienste, Kurierdienste und Expressdienste	43	43	43	-	-	-	-	-	-
I	GASTGEWERBE	593	375	375	-	6	212	3	3	206
55	Beherbergung	34	25	25	-	-	9	-	-	9
56	Gastronomie	559	350	350	-	6	203	3	3	197
J	INFORMATION UND KOMMUNIKATION	260	241	241	-	14	5	-	-	5
58	Verlagswesen	42	35	35	-	6	1	-	-	1
61	Telekommunikation	16	12	12	-	-	4	-	-	4
62	Erbringung v. Dienstleistungen d. Inform.technologie	125	119	119	-	6	-	-	-	-
63	Informationsdienstleistungen	50	48	48	-	2	-	-	-	-
K	ERBRINGUNG V. FINANZ- U.VERS.DIENSTLEISTG.	125	109	109	-	16	-	-	-	-
66	Mit den Finanz- und Versicherungsdienstleistungen verbundene Tätigkeiten	108	92	92	-	16	-	-	-	-
L	GRUNDSTÜCKS-U. WOHNUNGSWESEN	116	100	100	-	8	8	1	5	2
M	FREIBERUFL., WISSENSCH. U. TECHN.DIENSTLSTG.	402	370	370	-	26	6	4	1	1
70	Verwaltung und Führung von Unternehmen und Betrieben; Unternehmensberatung	135	126	126	-	7	2	2	-	-
73	Werbung u.Marktforschung	119	111	111	-	6	2	2	-	-
N	ERBRINGUNG V. SONST. WIRTSCHAFTL. DIENSTL.	787	737	729	8	36	14	2	-	12
77	Vermietung von beweglichen Sachen	26	25	25	-	1	-	-	-	-
78	Vermittlung und Überlassung von Arbeitskräften	39	35	33	2	3	1	1	-	-
79	Reisebüros, Reiseveranstalter und Erbringung sonstiger Reservierungsdienstleistungen	40	30	30	-	5	5	1	-	4
81	Garten- und Landschaftsbau; Gebäudebetreuung	396	384	384	-	9	3	-	-	3
P	ERZIEHUNG UND UNTERRICHT	88	81	81	-	3	4	2	-	2
Q	GESUNDHEITS- UND SOZIALWESEN	60	55	53	2	3	2	-	-	2
R	KUNST, UNTERHALTUNG UND ERHOLUNG	103	92	92	-	4	7	-	-	7
O+S	ÖFF. VERWALTUNG, VERTEIDIGUNG; SOZIALVER-SICHERUNG, SONSTIGE DIENSTLEISTUNGEN ³⁾	561	523	522	1	13	25	3	-	22
A-S	INSGESAMT	6 208	5 532	5 500	32	249	427	43	18	366

¹ Klassifikation der Wirtschaftszweige, Ausgabe 2008 (WZ 2008), Kurzbezeichnung.

² Ohne Automatenaufsteller und Reisegewerbe.

³ Einschließlich geheimzuhaltender Fälle.

**Gewerbebeanmeldungen nach Art der Niederlassung, Rechtsform,
Einzelunternehmen nach Geschlecht und Staatsangehörigkeit im Land Bremen
Januar - Dezember 2013**

Art der Niederlassung Rechtsform Geschlecht Staatsangehörigkeit	Gewerbebean- meldungen insgesamt ¹	Neuerrichtung			Zu- zug	Übernahme			
		ins- gesamt	Neu- gründung	Um- wandlung		ins- gesamt	Rechts- form- wechsel	Gesell- schafter- eintritt	Erbfolge Kauf/ Pacht
Insgesamt	6 208	5 532	5 500	32	249	427	43	18	366
nach der Art der Niederlassung									
Hauptniederlassung	5 785	5 188	5 187	1	243	354	30	16	308
Zweigniederlassung	35	29	26	3	2	4	-	-	4
Unselbstständige Zweigstelle	388	315	287	28	4	69	13	2	54
nach der Rechtsform des Unternehmens									
Einzelunternehmen	5 046	4 554	4 554	-	182	310	16	-	294
Offene Handelsgesellschaft	20	19	19	-	-	1	-	-	1
Kommanditgesellschaft	12	10	10	-	-	2	-	1	1
Gesellsch. m. beschränkter Haftung & Co. KG	45	31	31	-	2	12	2	7	3
Gesellschaft des bürgerlichen Rechts	345	316	316	-	10	19	2	10	7
Aktiengesellschaft	14	12	11	1	-	2	-	-	2
Gesellschaft mit beschränkter Haftung	702	573	542	31	53	76	20	-	56
GmbH ohne UG (haftungsbeschränkt)	616	506	475	31	44	66	17	-	49
UG (haftungsbeschränkt)	86	67	67	-	9	10	3	-	7
Private Company Limited by Shares	10	8	8	-	2	-	-	-	-
Genossenschaft	2	2	2	-	-	-	-	-	-
Eingetragener Verein	3	1	1	-	-	2	-	-	2
Sonstige Rechtsformen ²	9	6	6	-	-	3	3	-	-
Einzelunternehmer/-innen nach Geschlecht									
weiblich	1 434	1 274	1 274	-	53	107	7	-	100
männlich	3 612	3 280	3 280	-	129	203	9	-	194
Einzelunternehmer/-innen nach ausgewählter Staatsangehörigkeit									
deutsch	2 929	2 604	2 604	-	140	185	15	-	170
griechisch	744	725	725	-	8	11	-	-	11
italienisch	20	13	13	-	-	7	-	-	7
österreichisch	16	13	13	-	-	3	-	-	3
polnisch	432	413	413	-	13	6	1	-	5
serbisch	121	118	118	-	3	-	-	-	-
türkisch	311	253	253	-	3	55	-	-	55

¹ Ohne Automatenaufsteller und Reisegewerbe.

² Einschließlich geheimzuhaltender Fälle.

Neugründungen sowie Gewerbetreibende nach Wirtschaftsbereichen im Land Bremen Januar - Dezember 2013

Nr. der Klassifikation ¹	Wirtschaftszweige (H.v. = Herstellung von)	Neugründungen					Gewerbetreibende ³		
		ins-gesamt ²	Betriebsgründung			sonstige Neugründungen		ins-gesamt	dar.: weiblich
			ins-gesamt	Hauptniederlassung	Zweigniederlassung/ unselbst. Zweigstelle	ins-gesamt	dar.: Neben- erwerb		
A	LAND- UND FORSTWIRTSCHAFT, FISCHEREI	29	4	3	1	25	9	9	
B	BERGBAU U. GEWINNUNG VON STEINEN U.ERDEN	2	1	1	-	1	-	2	
C	VERARBEITENDES GEWERBE	294	79	59	20	215	127	88	
10	Herstellung von Nahrungs- und Futtermitteln	43	22	15	7	21	12	47	
11	Getränkeherstellung	5	y	1	-	4	2	5	
13	Herstellung von Textilien	27	2	2	-	25	17	27	
14	Herstellung von Bekleidung	28	5	4	1	23	19	30	
16	H.v. Holz-, Flecht-, Korb- und Korkwaren	12	6	5	1	6	1	14	
18	Herstellung von Druckerzeugnissen; Vervielfältigung v.Ton-,Bild-,Datenträger	25	6	4	2	19	15	26	
25	Herstellung von Metallerzeugnissen	15	1	1	-	14	3	15	
26	H.v. DV-Gerät., elektron. u. opt. Erzeugnissen	13	3	2	1	10	6	15	
27	Herstellung von elektr. Ausrüstungen	8	2	2	-	6	4	9	
28	Maschinenbau	12	5	3	2	7	4	16	
29	H.v. Kraftwagen und Kraftwagenteile	5	1	-	1	4	-	6	
31	Herstellung von Möbeln	8	-	-	-	8	3	8	
D	ENERGIEVERSORGUNG	26	9	9	-	17	11	29	
E	WASSERVERSORGUNG; ENTSORGUNG, BESEITIGUNG VON UMWELTVERSCHMUTZUNG	14	3	3	-	11	6	15	
F	BAUGEWERBE	1 188	144	133	11	1 044	116	1 212	
41	Hochbau	16	14	14	-	2	-	19	
42	Tiefbau	11	4	-	4	7	1	13	
43	Vorbereitende Baustellenarbeiten, Bauinstallation und sonst. Ausbaugewerbe	1 161	126	119	7	1 035	115	1 180	
G	HANDEL; INSTANDH. U. REP. VON KFZ	1 070	268	143	125	802	415	1 152	
45	Handel mit Kraftfahrzeugen; Instandhaltung und Reparatur von Kraftfahrzeugen	157	32	15	17	125	55	162	
46	Handelsvermittlung und Großhandel (ohne Handel mit Kraftfahrzeugen)	277	74	53	21	203	101	299	
47	Einzelhandel (ohne Handel mit KFZ)	636	162	75	87	474	259	691	
H	VERKEHR UND LAGEREI	205	58	39	19	147	24	221	
49	Landverkehr u. Transport in Rohrfernleitungen	95	17	13	4	78	13	97	
53	Postdienste, Kurierdienste und Expressdienste	43	6	5	1	37	10	44	
I	GASTGEWERBE	375	112	76	36	263	44	393	
55	Beherbergung	25	11	5	6	14	5	29	
56	Gastronomie	350	101	71	30	249	39	364	
J	INFORMATION UND KOMMUNIKATION	241	44	36	8	197	139	251	
58	Verlagswesen	35	13	11	2	22	17	42	
61	Telekommunikation	12	-	-	-	12	7	12	
62	Erbringung v. Dienstleistungen d. Inform.technologie	119	20	17	3	99	69	120	
63	Informationsdienstleistungen	48	3	3	-	45	31	48	
K	ERBRINGUNG V. FINANZ- U. VERS.DIENSTLEISTG.	109	22	18	4	87	25	118	
66	Mit den Finanz- und Versicherungsdienstleistungen verbundene Tätigkeiten	92	13	10	3	79	22	94	
L	GRUNDSTÜCKS-U. WOHNUNGSWESEN	100	34	26	8	66	37	106	
M	FREIBERUFL., WISSENSCH. U. TECHN.DIENSTLSTG.	370	68	59	9	302	209	397	
70	Verwaltung und Führung von Unternehmen und Betrieben; Unternehmensberatung	126	36	33	3	90	50	144	
73	Werbung u.Marktforschung	111	9	7	2	102	87	111	
N	ERBRINGUNG V. SONST. WIRTSCHAFTL. DIENSTL.	729	120	91	29	609	258	757	
77	Vermietung von beweglichen Sachen	25	8	5	3	17	9	27	
78	Vermittlung und Überlassung von Arbeitskräften	33	18	10	8	15	8	42	
79	Reisebüros, Reiseveranstalter und Erbringung sonstiger Reservierungsdienstleistungen	30	4	2	2	26	16	31	
81	Garten- und Landschaftsbau; Gebäudebetreuung	384	55	52	3	329	93	390	
P	ERZIEHUNG UND UNTERRICHT	81	16	7	9	65	51	81	
Q	GESUNDHEITS- UND SOZIALWESEN	53	15	10	5	38	29	55	
R	KUNST, UNTERHALTUNG UND ERHOLUNG	92	12	8	4	80	59	95	
O+S	ÖFF. VERWALTUNG, VERTEIDIGUNG; SOZIALVER-SICHERUNG, SONSTIGE DIENSTLEISTUNGEN 3)	522	86	61	25	436	218	543	
A-S	INSGESAMT	5 500	1 095	782	313	4 405	1 777	5 774	

¹ Klassifikation der Wirtschaftszweige, Ausgabe 2008 (WZ 2008), Kurzbezeichnung.

² Ohne Automatenaufsteller und Reisegewerbe.

³ Anzeigepflichtige Personen, die eine Neugründung vorgenommen haben.

⁴ Einschließlich geheimzuhaltender Fälle.

**Neugründungen sowie Gewerbetreibende nach Rechtsform,
Einzelunternehmen nach Geschlecht und Staatsangehörigkeit im Land Bremen
Januar - Dezember 2013**

Rechtsform Geschlecht Staatsangehörigkeit	Neugründungen						Gewerbetreibende ²	
	ins- gesamt ¹	Betriebsgründung			sonstige Neugründung		ins- gesamt	dar.: weiblich
		ins- gesamt	Haupt- nieder- lassung	Zweignie- derlassung/ unselbst. Zweigstelle	ins- gesamt	dar.: Neben- erwerb		
Insgesamt	5 500	1 095	782	313	4 405	1 777	5 774	1 457
nach der Rechtsform des Unternehmens								
Einzelunternehmen	4 554	288	197	91	4 266	1 638	4 554	1 274
Offene Handelsgesellschaft	19	16	14	2	3	3	19	6
Kommanditgesellschaft	10	10	7	3	-	-	10	-
Gesellsch. m. beschränkter Haftung & Co. KG	31	31	22	9	-	-	49	3
Gesellschaft des bürgerlichen Rechts	316	200	192	8	116	116	339	59
Aktiengesellschaft	11	11	3	8	-	-	-	-
Gesellschaft mit beschränkter Haftung	542	523	342	181	19	19	785	113
GmbH ohne UG (haftungsbeschränkt)	475	468	293	175	7	7	704	95
UG (haftungsbeschränkt)	67	55	49	6	12	12	81	18
Private Company Limited by Shares	8	8	-	8	-	-	8	1
Genossenschaft	2	2	1	1	-	-	5	-
Eingetragener Verein	1	1	1	-	-	-	1	-
Sonstige Rechtsformen²		6		5	2	3	1	4
								1 1
Einzelunternehmer/-innen nach Geschlecht								
weiblich	1 274	81	58	23	1 193	611	X	X
männlich	3 280	207	139	68	3 073	1 027	X	X
Einzelunternehmer/-innen nach ausgewählter Staatsangehörigkeit								
deutsch	2 604	193	117	76	2 411	1 366	2 604	881
griechisch	725	13	13	-	712	30	725	153
italienisch	13	-	-	-	13	4	13	3
österreichisch	13	3	2	1	10	2	13	2
polnisch	413	13	11	2	400	29	413	33
serbisch	118	1	1	-	117	13	118	17
türkisch	253	24	18	6	229	74	253	44

¹ Ohne Automatenaufsteller und Reisegewerbe.

² Anzeigepflichtige Personen, die eine Neugründung vorgenommen haben.

³ Einschließlich geheimzuhaltender Fälle.

**Gewerbeabmeldungen nach Wirtschaftsbereichen im Land Bremen
Januar - Dezember 2013**

Nr. der Klassifikation ¹	Wirtschaftszweige (H.v. = Herstellung von)	Gewerbeabmeldungen insgesamt ²	Aufgabe			Fortzug	Übergabe			
			ins-ges.	vollständige Aufgabe	Umwandlung		ins-ges.	Rechtsformwechsel	Gesellschafteraustritt	Erbfolge/Verkauf/Verpachtung
A	LAND- UND FORSTWIRTSCHAFT, FISCHEREI	22	20	20	-	2	-	-	-	-
B	BERGBAU U. GEWINNUNG VON STEINEN U.ERDEN	-	-	-	-	-	-	-	-	-
C	VERARBEITENDES GEWERBE	219	185	183	2	21	13	3	2	8
10	Herstellung von Nahrungs- und Futtermitteln	34	29	29	-	1	4	-	-	4
11	Getränkeherstellung	-	-	-	-	-	-	-	-	-
13	Herstellung von Textilien	9	8	8	-	1	-	-	-	-
14	Herstellung von Bekleidung	21	18	18	-	2	1	-	-	1
16	H.v. Holz-, Flecht-, Korb- und Korkwaren	6	4	4	-	2	-	-	-	-
18	Herstellung von Druckerzeugnissen; Vervielfältigung v.Ton-,Bild-,Datenträger	16	12	11	1	4	-	-	-	-
25	Herstellung von Metallerzeugnissen	17	16	16	-	-	1	-	1	-
26	H.v. DV-Gerät., elektron. u. opt. Erzeugnissen	19	14	14	-	4	1	-	-	1
27	Herstellung von elektr. Ausrüstungen	6	6	5	1	-	-	-	-	-
28	Maschinenbau	13	9	9	-	2	2	1	1	-
29	H.v. Kraftwagen undKraftwagenteilen	9	9	9	-	-	-	-	-	-
31	Herstellung von Möbeln	3	3	3	-	-	-	-	-	-
D	ENERGIEVERSORGUNG	12	12	12	-	-	-	-	-	-
E	WASSERVERSORGUNG; ENTSORGUNG, BESEITIGUNG VON UMWELTVERSCHMUTZUNG	10	9	9	-	1	-	-	-	-
F	BAUGEWERBE	735	697	695	2	32	6	3	1	2
41	Hochbau	10	10	10	-	-	-	-	-	-
42	Tiefbau	12	10	10	-	2	-	-	-	-
43	Vorbereitende Baustellenarbeiten, Bauinstallation und sonst. Ausbaugewerbe	713	677	675	2	30	6	3	1	2
G	HANDEL; INSTANDH. U. REP. VON KFZ	1 250	1 049	1 031	18	68	133	52	25	56
45	Handel mit Kraftfahrzeugen; Instandhaltung und Reparatur von Kraftfahrzeugen	165	150	149	1	10	5	-	1	4
46	Handelsvermittlung und Großhandel (ohne Handel mit Kraftfahrzeugen)	240	207	206	1	19	14	7	4	3
47	Einzelhandel (ohne Handel mit KFZ)	845	692	676	16	39	114	45	20	49
H	VERKEHR UND LAGEREI	170	152	150	2	2	16	8	1	7
49	Landverkehr u. Transport in Rohrfernleitungen	80	73	73	-	-	7	1	-	6
53	Postdienste, Kurierdienste und Expressdienste	35	34	34	-	-	1	-	-	1
I	GASTGEWERBE	600	478	476	2	4	118	4	2	112
55	Beherbergung	11	11	11	-	-	-	-	-	-
56	Gastronomie	589	467	465	2	4	118	4	2	112
J	INFORMATION UND KOMMUNIKATION	169	153	153	-	13	3	-	-	3
58	Verlagswesen	25	23	23	-	1	1	-	-	1
61	Telekommunikation	15	13	13	-	-	2	-	-	2
62	Erbringung v. Dienstleistungen d. Inform.technologie	79	69	69	-	10	-	-	-	-
63	Informationsdienstleistungen	32	32	32	-	-	-	-	-	-
K	ERBRINGUNG V. FINANZ- U.VERS.DIENSTLEISTG.	125	107	107	-	16	2	1	-	1
66	Mit den Finanz- und Versicherungsdienstleistungen verbundene Tätigkeiten	111	96	96	-	14	1	-	-	1
L	GRUNDSTÜCKS-U. WOHNUNGSWESEN	66	49	49	-	10	7	-	6	1
M	FREIBERUFL., WISSENSCH. U. TECHN.DIENSTLSTG.	250	219	216	3	22	9	4	2	3
70	Verwaltung und Führung von Unternehmen und Betrieben; Unternehmensberatung	97	88	86	2	7	2	1	-	1
73	Werbung u.Marktforschung	72	62	62	-	7	3	2	1	-
N	ERBRINGUNG V. SONST. WIRTSCHAFTL. DIENSTL.	580	529	523	6	33	18	3	4	11
77	Vermietung von beweglichen Sachen	19	18	18	-	-	1	-	-	1
78	Vermittlung und Überlassung von Arbeitskräften	50	48	45	3	2	-	-	-	-
79	Reisebüros, Reiseveranstalter und Erbringung sonstiger Reservierungsdienstleistungen	31	23	23	-	4	4	2	-	2
81	Garten- und Landschaftsbau; Gebäudebetreuung	249	233	233	-	11	5	-	2	3
P	ERZIEHUNG UND UNTERRICHT	46	40	40	-	4	2	2	-	-
Q	GESUNDHEITS- UND SOZIALWESEN	33	31	31	-	1	1	-	1	-
R	KUNST, UNTERHALTUNG UND ERHOLUNG	68	59	59	-	5	4	-	2	2
O+S	ÖFF. VERWALTUNG, VERTEIDIGUNG; SOZIALVER-SICHERUNG, SONSTIGE DIENSTLEISTUNGEN ³⁾	413	361	361	-	29	23	5	1	17
A-S	INSGESAMT	4 768	4 150	4 115	35	263	355	85	47	223

¹ Klassifikation der Wirtschaftszweige, Ausgabe 2008 (WZ 2008), Kurzbezeichnung.

² Ohne Automatenaufsteller und Reisegewerbe.

³ Einschließlich geheimzuhaltender Fälle.

**Gewerbeabmeldungen nach Art der Niederlassung, Rechtsform,
Einzelunternehmen nach Geschlecht und Staatsangehörigkeit im Land Bremen
Januar - Dezember 2013**

Art der Niederlassung Rechtsform Geschlecht Staatsangehörigkeit	Gewerbe- abmel- dungen insgesamt ¹	Aufgabe			Fort- zug	Übergabe			
		ins- gesamt	voll- ständige Aufgabe	Um- wandlung		ins- gesamt	Rechts- form- wechsel	Gesell- schafter- austritt	Erbfolge Verkauf/ Verpach- tung
Insgesamt	4 768	4 150	4 115	35	263	355	85	47	223
nach der Art der Niederlassung									
Hauptniederlassung	4 279	3 762	3 754	8	249	268	34	29	205
Zweigniederlassung	17	12	12	-	2	3	2	-	1
Unselbstständige Zweigstelle	472	376	349	27	12	84	49	18	17
nach der Rechtsform des Unternehmens									
Einzelunternehmen	3 870	3 450	3 450	-	204	216	24	-	192
Offene Handelsgesellschaft	25	8	8	-	-	17	-	17	-
Kommanditgesellschaft	18	10	10	-	1	7	2	2	3
Gesellsch. m. beschränkter Haftung & Co. KG	43	29	26	3	6	8	1	7	-
Gesellschaft des bürgerlichen Rechts	215	177	177	-	2	36	7	21	8
Aktiengesellschaft	15	11	11	-	3	1	1	-	-
Gesellschaft mit beschränkter Haftung	513	436	404	32	46	31	12	-	19
GmbH ohne UG (haftungsbeschränkt)	447	375	345	30	42	30	12	-	18
UG (haftungsbeschränkt)	66	61	59	2	4	1	-	-	1
Private Company Limited by Shares	7	7	7	-	-	-	-	-	-
Genossenschaft	2	2	2	-	-	-	-	-	-
Eingetragener Verein	4	4	4	-	-	-	-	-	-
Sonstige Rechtsformen ²	56	16	16	-	1	39	38	-	1
Einzelunternehmer/-innen nach Geschlecht									
weiblich	1 207	1 065	1 065	-	60	82	10	-	72
männlich	2 663	2 385	2 385	-	144	134	14	-	120
Einzelunternehmer/-innen nach ausgewählter Staatsangehörigkeit									
deutsch	2 551	2 248	2 248	-	161	142	19	-	123
griechisch	414	409	409	-	2	3	1	-	2
österreichisch	20	13	13	-	-	7	-	-	7
italienisch	19	17	17	-	-	2	-	-	2
polnisch	189	169	169	-	20	-	-	-	-
serbisch	59	58	58	-	-	1	-	-	1
türkisch	298	252	252	-	8	38	-	-	38

¹ Ohne Automatenaufsteller und Reisegewerbe.

² Einschließlich geheimzuhaltender Fälle.

**Vollständige Aufgaben sowie Gewerbetreibende nach Wirtschaftsbereichen im Land Bremen
Januar - Dezember 2013**

Nr. der Klassifikation ¹	Wirtschaftszweige (H.v. = Herstellung von)	Vollständige Aufgaben						Gewerbetreibende ³	
		insgesamt ²	Betriebsaufgabe			sonstige Stilllegung		insgesamt	dar.: weiblich
			insgesamt	Hauptniederlassung	Zweigniederlassung/ unselbst. Zweigstelle	insgesamt	dar.: Neben- erwerb		
A	LAND- UND FORSTWIRTSCHAFT, FISCHEREI	20	-	-	-	20	9	20	1
B	BERGBAU U. GEWINNUNG VON STEINEN U.ERDEN	-	-	-	-	-	-	-	-
C	VERARBEITENDES GEWERBE	183	55	36	19	128	45	195	53
10	Herstellung von Nahrungs- und Futtermitteln	29	11	3	8	18	3	29	6
11	Getränkeherstellung	-	-	-	-	-	-	-	-
13	Herstellung von Textilien	8	2	-	2	6	4	8	5
14	Herstellung von Bekleidung	18	5	5	-	13	6	19	15
16	H.v. Holz-, Flecht-, Korb- und Korkwaren	4	1	1	-	3	-	4	-
18	Herstellung von Druckerzeugnissen; Vervielfältigung v.Ton-,Bild-,Datenträger	11	1	1	-	10	6	11	3
25	Herstellung von Metallerzeugnissen	16	4	3	1	12	2	20	2
26	H.v. DV-Gerät., elektron. u. opt. Erzeugnissen	14	2	1	1	12	2	13	-
27	Herstellung von elektr. Ausrüstungen	5	2	2	-	3	2	5	-
28	Maschinenbau	9	4	3	1	5	1	11	-
29	H.v. Kraftwagen undKraftwagenteilen	9	4	4	-	5	4	9	2
31	Herstellung von Möbeln	3	2	2	-	1	-	3	-
D	ENERGIEVERSORGUNG	12	5	4	1	7	3	14	2
E	WASSERVERSORGUNG; ENTSORGUNG, BESEITIGUNG VON UMWELTVERSCHMUTZUNG	9	1	1	-	8	2	9	1
F	BAUGEWERBE	695	73	62	11	622	64	714	55
41	Hochbau	10	4	2	2	6	1	10	1
42	Tiefbau	10	1	1	-	9	3	12	-
43	Vorbereitende Baustellenarbeiten, Bauinstallation und sonst. Ausbaugewerbe	675	68	59	9	607	60	692	54
G	HANDEL; INSTANDH. U. REP. VON KFZ	1 031	335	168	167	696	242	1 120	315
45	Handel mit Kraftfahrzeugen; Instandhaltung und Reparatur von Kraftfahrzeugen	149	36	23	13	113	36	154	15
46	Handelsvermittlung und Großhandel (ohne Handel mit Kraftfahrzeugen)	206	62	35	27	144	51	219	73
47	Einzelhandel (ohne Handel mit KFZ)	676	237	110	127	439	155	747	227
H	VERKEHR UND LAGEREI	150	46	30	16	104	17	173	24
49	Landverkehr u. Transport in Rohrfernleitungen	73	18	14	4	55	11	76	9
53	Postdienste, Kurierdienste und Expressdienste	34	4	4	-	30	4	34	5
I	GASTGEWERBE	476	168	124	44	308	59	503	158
55	Beherbergung	11	3	2	1	8	3	11	4
56	Gastronomie	465	165	122	43	300	56	492	154
J	INFORMATION UND KOMMUNIKATION	153	23	12	11	130	66	166	30
58	Verlagswesen	23	8	5	3	15	8	28	3
61	Telekommunikation	13	3	-	3	10	4	19	1
62	Erbringung v. Dienstleistungen d. Inform.technologie	69	8	4	4	61	37	70	9
63	Informationsdienstleistungen	32	1	-	1	31	9	33	15
K	ERBRINGUNG V. FINANZ- U.VERS.DIENSTLEISTG.	107	15	10	5	92	14	105	18
66	Mit den Finanz- und Versicherungsdienstleistungen verbundene Tätigkeiten	96	8	7	1	88	13	96	18
L	GRUNDSTÜCKS-U. WOHNUNGSWESEN	49	14	10	4	35	13	52	17
M	FREIBERUFL., WISSENSCH. U. TECHN.DIENSTLSTG.	216	42	36	6	174	90	221	74
70	Verwaltung und Führung von Unternehmen und Betrieben; Unternehmensberatung	86	24	20	4	62	31	91	20
73	Werbung u.Marktforschung	62	11	10	1	51	28	62	28
N	ERBRINGUNG V. SONST. WIRTSCHAFTL. DIENSTL.	523	79	43	36	444	135	546	182
77	Vermietung von beweglichen Sachen	18	5	3	2	13	5	18	3
78	Vermittlung und Überlassung von Arbeitskräften	45	24	7	17	21	7	48	14
79	Reisebüros, Reiseveranstalter und Erbringung sonstiger Reservierungsdienstleistungen	23	8	6	2	15	4	24	12
81	Garten- und Landschaftsbau; Gebäudebetreuung	233	17	13	4	216	40	236	93
P	ERZIEHUNG UND UNTERRICHT	40	8	1	7	32	17	48	16
Q	GESUNDHEITS- UND SOZIALWESEN	31	5	2	3	26	15	31	27
R	KUNST, UNTERHALTUNG UND ERHOLUNG	59	11	4	7	48	24	65	31
O+S	ÖFF. VERWALTUNG, VERTEIDIGUNG; SOZIALVER-SICHERUNG, SONSTIGE DIENSTLEISTUNGEN ³⁾	361	57	33	24	304	110	371	195
A-S	INSGESAMT	4 115	937	576	361	3 178	925	4 353	1 199

¹ Klassifikation der Wirtschaftszweige, Ausgabe 2008 (WZ 2008), Kurzbezeichnung. ² Ohne Automatenaufsteller und Reisegewerbe.

³ Anzeigepflichtige Personen, die Ihren Betrieb vollständig aufgegeben haben. ⁴ Einschließlich geheim zu haltender Fälle.

**Vollständige Aufgaben sowie Gewerbetreibende nach Rechtsform,
Einzelunternehmen nach Geschlecht und Staatsangehörigkeit im Land Bremen
Januar - Dezember 2013**

Rechtsform Geschlecht Staatsangehörigkeit	Vollständige Aufgaben						Gewerbetreibende ²	
	ins- gesamt ¹	Betriebsaufgabe			sonstige Stilllegung		ins- gesamt	dar.: weiblich
		ins gesamt	Haupt- nieder- lassung	Zweig- nie- derlassung/ unselbst. Zweigstelle	ins- gesamt	dar.: Neben- erwerb		
Insgesamt	4 115	937	576	361	3 178	925	4 353	1 199
nach der Rechtsform des Unternehmens								
Einzelunternehmen	3 450	327	238	89	3 123	870	3 450	1 065
Offene Handelsgesellschaft	8	8	5	3	-	-	8	1
Kommanditgesellschaft	10	10	6	4	-	-	10	2
Gesellsch. m. beschränkter Haftung & Co. KG	26	26	13	13	-	-	47	4
Gesellschaft des bürgerlichen Rechts	177	132	124	8	45	45	192	40
Aktiengesellschaft	11	11	1	10	-	-	-	-
Gesellschaft mit beschränkter Haftung	404	395	187	208	9	9	629	85
GmbH ohne UG (haftungsbeschränkt)	345	343	140	203	2	2	567	74
UG (haftungsbeschränkt)	59	52	47	5	7	7	62	11
Private Company Limited by Shares	7	7	-	7	-	-	8	2
Genossenschaft	2	2	-	2	-	-	2	-
Eingetragener Verein	4	3	1	2	1	1	4	-
Sonstige Rechtsformen²	16	16	1	15	-	-	3	-
Einzelunternehmer/-innen nach Geschlecht								
weiblich	1 065	97	72	25	968	338	X	X
männlich	2 385	230	166	64	2 155	532	X	X
Einzelunternehmer/-innen nach ausgewählter Staatsangehörigkeit								
deutsch	2 248	259	182	77	1 989	720	2 248	769
griechisch	409	3	3	-	406	18	409	106
italienisch	13	2	2	-	11	6	13	5
österreichisch	17	2	2	-	15	1	17	4
polnisch	169	3	2	1	166	12	169	23
serbisch	58	1	-	1	57	4	58	23
türkisch	252	27	18	9	225	57	252	46

¹ Ohne Automatenaufsteller und Reisegewerbe.

² Anzeigepflichtige Personen, die ihren Betrieb vollständig aufgegeben haben.

³ Einschließlich geheimzuhaltender Fälle.

**Gewerbebeanmeldungen nach Wirtschaftsbereichen in der Stadt Bremen
Januar - Dezember 2013**

Nr. der Klas- sifika- tion ¹	Wirtschaftszweige (H.v. = Herstellung von)	Gewerbean- meldungen insgesamt ²	Neuerichtung			Zu- zug	Übernahme			
			ins- gesamt	Neu- grün- dung	Um- wand- lung		ins- gesamt	Rechts- form- wechsel	Gesell- schafter- eintritt	Erbfolge/ Kauf/ Pacht
A	LAND- UND FORSTWIRTSCHAFT, FISCHEREI	34	29	29	-	5	-	-	-	-
B	BERGBAU U. GEWINNUNG VON STEINEN U.ERDEN	2	2	2	-	-	-	-	-	-
C	VERARBEITENDES GEWERBE	297	276	274	2	12	9	1	-	8
10	Herstellung von Nahrungs- und Futtermitteln	41	40	39	1	-	1	-	-	1
11	Getränkeherstellung	5	5	5	-	-	-	-	-	-
13	Herstellung von Textilien	28	27	27	-	-	1	-	-	1
14	Herstellung von Bekleidung	28	26	26	-	1	1	-	-	1
16	H.v. Holz-, Flecht-, Korb- und Korkwaren	14	12	12	-	2	-	-	-	-
17	Herstellung von Papier, Pappe und Waren daraus									
18	Vervielfältigung v.Ton-,Bild-,Datenträger	26	26	25	1	-	-	-	-	-
25	Herstellung von Metallerzeugnissen	17	14	14	-	3	-	-	-	-
26	H.v. DV-Gerät., elektron. u. opt. Erzeugnissen	14	13	13	-	1	-	-	-	-
27	Herstellung von elektr. Ausrüstungen	8	7	7	-	1	-	-	-	-
28	Maschinenbau	14	12	12	-	-	2	1	-	1
29	H.v. Kraftwagen und Kraftwagenteilen	4	4	4	-	-	-	-	-	-
31	Herstellung von Möbeln	7	6	6	-	-	1	-	-	1
D	ENERGIEVERSORGUNG	16	16	16	-	-	-	-	-	-
E	WASSERVERSORGUNG; ENTSORGUNG, BESEITIGUNG VON UMWELTVERSCHMUTZUNG	13	13	13	-	-	-	-	-	-
F	BAUGEWERBE	906	880	878	2	21	5	-	4	1
41	Hochbau	13	12	12	-	1	-	-	-	-
42	Tiefbau	5	4	4	-	1	-	-	-	-
43	Vorbereitende Baustellenarbeiten, Bau- installation und sonst. Ausbaugewerbe	888	864	862	2	19	5	-	4	1
G	HANDEL; INSTANDH. U. REP. VON KFZ	1 051	921	909	12	44	86	8	1	77
45	Handel mit Kraftfahrzeugen; Instandhaltung und Reparatur von Kraftfahrzeugen	150	135	135	-	7	8	-	-	8
46	Handelsvermittlung und Großhandel (ohne Handel mit Kraftfahrzeugen)	287	260	260	-	15	12	5	1	6
47	Einzelhandel (ohne Handel mit KFZ)	614	526	514	12	22	66	3	-	63
H	VERKEHR UND LAGEREI	216	193	191	2	9	14	8	-	6
49	Landverkehr u. Transport in Rohrfernleitungen	98	87	86	1	3	8	3	-	5
53	Postdienste, Kurierdienste und Expressdienste	39	39	39	-	-	-	-	-	-
I	GASTGEWERBE	463	253	253	-	3	207	-	3	204
55	Beherbergung	30	21	21	-	-	9	-	-	9
56	Gastronomie	433	232	232	-	3	198	-	3	195
J	INFORMATION UND KOMMUNIKATION	220	204	204	-	11	5	-	-	5
58	Verlagswesen	42	35	35	-	6	1	-	-	1
61	Telekommunikation	11	7	7	-	-	4	-	-	4
62	Erbringung v. Dienstleistungen d. Inform.technologie	105	102	102	-	3	-	-	-	-
63	Informationsdienstleistungen	35	33	33	-	2	-	-	-	-
K	ERBRINGUNG V. FINANZ- U.VERS.DIENSTLEISTG.	104	89	89	-	15	-	-	-	-
66	Mit den Finanz- und Versicherungsdienst- leistungen verbundene Tätigkeiten	87	72	72	-	15	-	-	-	-
L	GRUNDSTÜCKS-U. WOHNUNGSWESEN	89	80	80	-	6	3	1	-	2
M	FREIBERUFL., WISSENSCH. U. TECHN.DIENSTLSTG.	332	303	303	-	25	4	2	1	1
70	Verwaltung und Führung von Unternehmen und Betrieben; Unternehmensberatung	122	114	114	-	7	1	1	-	-
73	Werbung u.Marktforschung	85	78	78	-	6	1	1	-	-
N	ERBRINGUNG V. SONST. WIRTSCHAFTL. DIENSTL.	568	527	521	6	29	12	1	-	11
77	Vermietung von beweglichen Sachen	21	21	21	-	-	-	-	-	-
78	Vermittlung und Überlassung von Arbeitskräften	25	23	22	1	2	-	-	-	-
79	Reisebüros, Reiseveranstalter und Erbringung sonstiger Reservierungsdienstleistungen	38	29	29	-	5	4	1	-	3
81	Garten- und Landschaftsbau; Gebäudebetreuung	209	202	202	-	4	3	-	-	3
P	ERZIEHUNG UND UNTERRICHT	76	71	71	-	3	2	-	-	2
Q	GESUNDHEITS- UND SOZIALWESEN	53	48	46	2	3	2	-	-	2
R	KUNST, UNTERHALTUNG UND ERHOLUNG	96	86	86	-	3	7	-	-	7
O+S	ÖFF. VERWALTUNG, VERTEIDIGUNG; SOZIALVER- SICHERUNG, SONSTIGE DIENSTLEISTUNGEN ³⁾	435	398	397	1	12	25	3	-	22
A-S	INSGESAMT	4 971	4 389	4 362	27	201	381	24	9	348

¹ Klassifikation der Wirtschaftszweige, Ausgabe 2008 (WZ 2008), NUTZBEZEICHNUNG.

² Ohne Automatenaufsteller und Reisegewerbe.

³ Einschließlich geheimzuhaltender Fälle.

**Gewerbebeanmeldungen nach Art der Niederlassung, Rechtsform,
Einzelunternehmen nach Geschlecht und Staatsangehörigkeit in der Stadt Bremen
Januar - Dezember 2013**

Art der Niederlassung Rechtsform Geschlecht Staatsangehörigkeit	Gewerbean- meldungen insgesamt ¹	Neuerrichtung			Zu- zug	Übernahme			
		ins- gesamt	Neu- gründung	Um- wandlung		ins- gesamt	Rechts- form- wechsel	Gesell- schafter- eintritt	Erbfolge Kauf/ Pacht
Insgesamt	4 971	4 389	4 362	27	201	381	24	9	348
nach der Art der Niederlassung									
Hauptniederlassung	4 628	4 109	4 108	1	196	323	15	9	299
Zweigniederlassung	31	26	24	2	2	3	-	-	3
Unselbstständige Zweigstelle	312	254	230	24	3	55	9	-	46
nach der Rechtsform des Unternehmens									
Einzelunternehmen	4 008	3 568	3 568	-	149	291	5	-	286
Offene Handelsgesellschaft	19	19	19	-	-	-	-	-	-
Kommanditgesellschaft	10	9	9	-	-	1	-	-	1
Gesellsch. m. beschränkter Haftung & Co. KG	2	1	1	-	-	1	-	-	1
Gesellschaft des bürgerlichen Rechts	323	297	297	-	9	17	2	9	6
Aktiengesellschaft	12	10	10	-	-	2	-	-	2
Gesellschaft mit beschränkter Haftung	577	472	445	27	41	64	14	-	50
Private Company Limited by Shares	508	419	392	27	33	56	13	-	43
Genossenschaft	69	53	53	-	8	8	1	-	7
Eingetragener Verein	10	8	8	-	2	-	-	-	-
Sonstige Rechtsformen ²		2	2	2-	-	-	-	-	-
Einzelunternehmer/-innen nach Geschlecht									
weiblich	1 130	987	987	-	46	97	2	-	95
männlich	2 878	2 581	2 581	-	103	194	3	-	191
Einzelunternehmer/-innen nach ausgewählter Staatsangehörigkeit									
deutsch	2 420	2 132	2 132	-	119	169	4	-	165
griechisch	473	456	456	-	6	11	-	-	11
italienisch	15	9	9	-	-	6	-	-	6
österreichisch	12	9	9	-	-	3	-	-	3
polnisch	337	323	323	-	8	6	1	-	5
serbisch	87	84	84	-	3	-	-	-	-
türkisch	268	213	213	-	2	53	-	-	53

¹ Ohne Automatenaufsteller und Reisegewerbe.

² Einschließlich geheimzuhaltender Fälle.

**Neugründungen sowie Gewerbetreibende nach Wirtschaftsbereichen in der Stadt Bremen
Januar - Dezember 2013**

Nr. der Klassifikation1	Wirtschaftszweige (H.v. = Herstellung von)	Neugründungen						Gewerbetreibende3	
		ins-gesamt2	Betriebsgründung			sonstige Neugründungen		ins-gesamt	dar.: weiblich
			ins-gesamt	Hauptniederlassung	Zweig-niederlassung/unselbst. Zweigstelle	ins-gesamt	dar.: Neben-erwerb		
A	LAND- UND FORSTWIRTSCHAFT, FISCHEREI	29	4	3	1	25	9	29	9
B	BERGBAU U. GEWINNUNG VON STEINEN U.ERDEN	2	1	1	-	1	-	2	-
C	VERARBEITENDES GEWERBE	274	72	55	17	202	120	295	84
10	Herstellung von Nahrungs- und Futtermitteln	39	21	14	7	18	12	43	9
11	Getränkeherstellung	5	y	1	-	4	2	5	1
13	Herstellung von Textilien	27	2	2	-	25	17	27	11
14	Herstellung von Bekleidung	26	4	3	1	22	18	28	20
16	H.v. Holz-, Flecht-, Korb- und Korkwaren	12	6	5	1	6	1	14	2
18	Herstellung von Druckerzeugnissen; Vervielfältigung v. Ton-,Bild-,Datenträger	25	6	4	2	19	15	26	5
25	Herstellung von Metallerzeugnissen	14	1	1	-	13	3	14	-
26	H.v. DV-Gerät., elektron. u. opt. Erzeugnissen	13	3	2	1	10	6	15	1
27	Herstellung von elektr. Ausrüstungen	7	1	1	-	6	4	7	-
28	Maschinenbau	12	5	3	2	7	4	16	3
29	H.v. Kraftwagen und Kraftwagenteile	4	1	-	1	3	-	5	2
31	Herstellung von Möbeln	6	-	-	-	6	1	6	-
D	ENERGIEVERSORGUNG	16	6	6	-	10	6	16	2
E	WASSERVERSORGUNG; ENTSORGUNG, BESEITIGUNG VON UMWELTVERSCHMUTZUNG	13	3	3	-	10	5	14	4
F	BAUGEWERBE	878	123	113	10	755	95	891	33
41	Hochbau	12	11	11	-	1	-	14	2
42	Tiefbau	4	3	-	3	1	-	7	-
43	Vorbereitende Baustellenarbeiten, Bauinstallation und sonst. Ausbaugewerbe	862	109	102	7	753	95	870	31
G	HANDEL; INSTANDH. U. REP. VON KFZ	909	233	128	105	676	361	967	269
45	Handel mit Kraftfahrzeugen; Instandhaltung und Reparatur von Kraftfahrzeugen	135	28	12	16	107	50	137	9
46	Handelsvermittlung und Großhandel (ohne Handel mit Kraftfahrzeugen)	260	66	49	17	194	99	278	81
47	Einzelhandel (ohne Handel mit KFZ)	514	139	67	72	375	212	552	179
H	VERKEHR UND LAGEREI	191	53	35	18	138	23	205	33
49	Landverkehr u. Transport in Rohrfernleitungen	86	13	10	3	73	13	87	9
53	Postdienste, Kurierdienste und Expressdienste	39	6	5	1	33	9	40	9
I	GASTGEWERBE	253	89	65	24	164	34	263	71
55	Beherbergung	21	9	5	4	12	3	23	8
56	Gastronomie	232	80	60	20	152	31	240	63
J	INFORMATION UND KOMMUNIKATION	204	41	34	7	163	122	213	30
58	Verlagswesen	35	13	11	2	22	17	42	6
61	Telekommunikation	7	-	-	-	7	7	7	-
62	Erbringung v. Dienstleistungen d. Inform.technologie	102	17	15	2	85	62	102	6
63	Informationsdienstleistungen	33	3	3	-	30	21	33	14
K	ERBRINGUNG V. FINANZ- U.VERS.DIENSTLEISTG.	89	22	18	4	67	20	98	12
66	Mit den Finanz- und Versicherungsdienstleistungen verbundene Tätigkeiten	72	13	10	3	59	17	74	10
L	GRUNDSTÜCKS-U. WOHNUNGSWESEN	80	24	17	7	56	31	84	27
M	FREIBERUFL., WISSENSCH. U. TECHN.DIENSTLSTG.	303	52	46	6	251	170	318	76
70	Verwaltung und Führung von Unternehmen und Betrieben; Unternehmensberatung	114	28	25	3	86	48	122	18
73	Werbung u. Marktforschung	78	6	5	1	72	62	78	29
N	ERBRINGUNG V. SONST. WIRTSCHAFTL. DIENSTL.	521	103	81	22	418	223	541	169
77	Vermietung von beweglichen Sachen	21	5	3	2	16	9	23	10
78	Vermittlung und Überlassung von Arbeitskräften	22	11	7	4	11	7	26	7
79	Reisebüros, Reiseveranstalter und Erbringung sonstiger Reservierungsdienstleistungen	29	4	2	2	25	16	30	16
81	Garten- und Landschaftsbau; Gebäudebetreuung	202	50	48	2	152	65	206	57
P	ERZIEHUNG UND UNTERRICHT	71	14	6	8	57	47	71	38
Q	GESUNDHEITS- UND SOZIALWESEN	46	14	9	5	32	24	48	33
R	KUNST, UNTERHALTUNG UND ERHOLUNG	86	11	7	4	75	55	89	31
O+S	ÖFF. VERWALTUNG, VERTEIDIGUNG; SOZIALVER-SICHERUNG, SONSTIGE DIENSTLEISTUNGEN 3)	397	67	51	16	330	166	411	218
A-S	INSGESAMT	4 362	932	678	254	3 430	1 511	4 555	1 139

1 Klassifikation der Wirtschaftszweige, Ausgabe 2008 (WZ 2008), Kurzbezeichnung

2 Ohne Automatenaufsteller und Reisegewerbe.

3 Anzeigepflichtige Personen, die eine Neugründung vorgenommen haben.

**Neugründungen sowie Gewerbetreibende nach Rechtsform,
Einzelunternehmen nach Geschlecht und Staatsangehörigkeit in der Stadt Bremen
Januar - Dezember 2013**

Rechtsform Geschlecht Staatsangehörigkeit	Neugründungen						Gewerbetreibende ²	
	ins- gesamt ¹	Betriebsgründung			sonstige Neugründung		ins- gesamt	dar.: weiblich
		ins- gesamt	Haupt- nieder- lassung	Zweignie- derlassung/ unselbst. Zweigstelle	ins- gesamt	dar.: Neben- erwerb		
Insgesamt	4 362	932	678	254	3 430	1 511	4 555	1 139
nach der Rechtsform des Unternehmens								
Einzelunternehmen	3 568	267	192	75	3 301	1 382	3 568	987
Offene Handelsgesellschaft	19	16	14	2	3	3	19	6
Kommanditgesellschaft	9	9	6	3	-	-	9	-
Gesellsch. m. beschränkter Haftung & Co. KG	1	1	-	1	-	-	1	-
Gesellschaft des bürgerlichen Rechts	297	185	177	8	112	112	297	53
Aktiengesellschaft	10	10	3	7	-	-	-	-
Gesellschaft mit beschränkter Haftung	445	431	283	148	14	14	647	92
Private Company Limited by Shares	392	387	245	142	5	5	581	76
Genossenschaft	53	44	38	6	9	9	66	16
Eingetragener Verein	8	8	-	8	-	-	8	1
Sonstige Rechtsformen ²	2	2	1	1	-	-	5	-
Einzelunternehmer/-innen nach Geschlecht								
weiblich	987	75	56	19	912	511	X	X
männlich	2 581	192	136	56	2 389	871	X	X
Einzelunternehmer/-innen nach ausgewählter Staatsangehörigkeit								
deutsch	2 132	175	113	62	1 957	1 144	2 132	710
griechisch	456	13	13	-	443	25	456	82
italienisch	9	-	-	-	9	3	9	3
österreichisch	9	2	2	-	7	2	9	1
polnisch	323	13	11	2	310	24	323	28
serbisch	84	1	1	-	83	11	84	12
türkisch	213	24	18	6	189	68	213	37

¹ Ohne Automatenaufsteller und Reisegewerbe.

² Anzeigepflichtige Personen, die eine Neugründung vorgenommen haben.

³ Einschließlich geheimzuhaltender Fälle.

**Gewerbeabmeldungen nach Wirtschaftsbereichen in der Stadt Bremen
Januar - Dezember 2013**

Nr. der Klassifikation1	Wirtschaftszweige (H.v. = Herstellung von)	Gewerbeabmeldungen insgesamt2	Aufgabe			Fortzug	Übergabe			
			ins-ges.	vollständige Aufgabe	Umwandlung		ins-ges.	Rechtsformwechsel	Gesellschafteraustritt	Erbfolge/Verkauf/Verpachtung
A	LAND- UND FORSTWIRTSCHAFT, FISCHEREI	22	20	20	-	2	-	-	-	-
B	BERGBAU U. GEWINNUNG VON STEINEN U.ERDEN	-	-	-	-	-	-	-	-	-
C	VERARBEITENDES GEWERBE	196	166	164	2	20	10	2	1	7
10	Herstellung von Nahrungs- und Futtermitteln	31	26	26	-	1	4	-	-	4
11	Getränkeherstellung	-	-	-	-	-	-	-	-	-
13	Herstellung von Textilien	9	8	8	-	1	-	-	-	-
14	Herstellung von Bekleidung	21	18	18	-	2	1	-	-	1
16	H.v. Holz-, Flecht-, Korb- und Korkwaren	6	4	4	-	2	-	-	-	-
18	Herstellung von Druckerzeugnissen; Vervielfältigung v.Ton-,Bild-,Datenträger	15	11	10	1	4	-	-	-	-
25	Herstellung von Metallerzeugnissen	16	16	16	-	-	-	-	-	-
26	H.v. DV-Gerät., elektron. u. opt. Erzeugnissen	19	14	14	-	4	1	-	-	1
27	Herstellung von elektr. Ausrüstungen	6	6	5	1	-	-	-	-	-
28	Maschinenbau	10	7	7	-	1	2	1	1	-
29	H.v. Kraftwagen undKraftwagenteilen	9	9	9	-	-	-	-	-	-
31	Herstellung von Möbeln	1	1	1	-	-	-	-	-	-
D	ENERGIEVERSORGUNG	10	10	10	-	-	-	-	-	-
E	WASSERVERSORGUNG; ENTSORGUNG, BESEITIGUNG VON UMWELTVERSCHMUTZUNG	7	6	6	-	1	-	-	-	-
F	BAU-GEWERBE	542	509	507	2	28	5	2	1	2
41	Hochbau	7	7	7	-	-	-	-	-	-
42	Tiefbau	7	5	5	-	2	-	-	-	-
43	Vorbereitende Baustellenarbeiten, Bauinstallation und sonst. Ausbaugewerbe	528	497	495	2	26	5	2	1	2
G	HANDEL; INSTANDH. U. REP. VON KFZ	1 005	830	815	15	54	121	47	21	53
45	Handel mit Kraftfahrzeugen; Instandhaltung und Reparatur von Kraftfahrzeugen	135	121	121	-	9	5	-	1	4
46	Handelsvermittlung und Großhandel (ohne Handel mit Kraftfahrzeugen)	202	175	174	1	15	12	7	4	1
47	Einzelhandel (ohne Handel mit KFZ)	668	534	520	14	30	104	40	16	48
H	VERKEHR UND LAGEREI	142	128	126	2	-	14	7	-	7
49	Landverkehr u. Transport in Rohrfernleitungen	64	57	57	-	-	7	1	-	6
53	Postdienste, Kurierdienste und Expressdienste	31	30	30	-	-	1	-	-	1
I	GASTGEWERBE	457	342	340	2	1	114	2	2	110
55	Beherbergung	7	7	7	-	-	-	-	-	-
56	Gastronomie	450	335	333	2	1	114	2	2	110
J	INFORMATION UND KOMMUNIKATION	137	124	124	-	10	3	-	-	3
58	Verlagswesen	25	23	23	-	1	1	-	-	1
61	Telekommunikation	14	12	12	-	-	2	-	-	2
62	Erbringung v. Dienstleistungen d. Inform.technologie	68	61	61	-	7	-	-	-	-
63	Informationsdienstleistungen	12	12	12	-	-	-	-	-	-
K	ERBRINGUNG V. FINANZ- U.VERS.DIENSTLEISTG.	97	81	81	-	14	2	1	-	1
66	Mit den Finanz- und Versicherungsdienstleistungen verbundene Tätigkeiten	85	72	72	-	12	1	-	-	1
L	GRUNDSTÜCKS-U. WOHNUNGSWESEN	42	35	35	-	6	1	-	-	1
M	FREIBERUFL., WISSENSCH. U. TECHN.DIENSTLSTG.	189	166	164	2	18	5	2	1	2
70	Verwaltung und Führung von Unternehmen und Betrieben; Unternehmensberatung	83	75	73	2	7	1	1	-	-
73	Werbung u.Marktforschung	40	35	35	-	5	-	-	-	-
N	ERBRINGUNG V. SONST. WIRTSCHAFTL. DIENSTL.	432	389	385	4	26	17	3	3	11
77	Vermietung von beweglichen Sachen	17	16	16	-	-	1	-	-	1
78	Vermittlung und Überlassung von Arbeitskräften	34	33	32	1	1	-	-	-	-
79	Reisebüros, Reiseveranstalter und Erbringung sonstiger Reservierungsdienstleistungen	27	19	19	-	4	4	2	-	2
81	Garten- und Landschaftsbau; Gebäudebetreuung	136	126	126	-	5	5	-	2	3
P	ERZIEHUNG UND UNTERRICHT	36	33	33	-	3	-	-	-	-
Q	GESUNDHEITS- UND SOZIALWESEN	26	24	24	-	1	1	-	1	-
R	KUNST, UNTERHALTUNG UND ERHOLUNG	57	48	48	-	5	4	-	2	2
O+S	ÖFF. VERWALTUNG, VERTEIDIGUNG; SOZIALVER-SICHERUNG, SONSTIGE DIENSTLEISTUNGEN 3)	321	278	278	-	23	20	2	1	17
A-S	INSGESAMT	3 718	3 189	3 160	29	212	317	68	33	216

1 Klassifikation der Wirtschaftszweige, Ausgabe 2008 (WZ 2008), Kurzbezeichnung.

2 Ohne Automatenaufsteller und Reisegewerbe.

3 Einschließlich geheimzuhaltender Fälle.

**Gewerbeabmeldungen nach Art der Niederlassung, Rechtsform,
Einzelunternehmen nach Geschlecht und Staatsangehörigkeit in der Stadt Bremen
Januar - Dezember 2013**

Art der Niederlassung Rechtsform Geschlecht Staatsangehörigkeit	Gewerbe- abmel- dungen insgesamt ¹	Aufgabe			Fort- zug	Übergabe			
		ins- gesamt	voll- ständige Aufgabe	Um- wandlung		ins- gesamt	Rechts- form- wechsel	Gesell- schafter- austritt	Erbfolge Verkauf/ Verpach- tung
Insgesamt	3 718	3 189	3 160	29	212	317	68	33	216
nach der Art der Niederlassung									
Hauptniederlassung	3 340	2 897	2 890	7	202	241	23	18	200
Zweigniederlassung	12	10	10	-	2	-	-	-	-
Unselbstständige Zweigstelle	366	282	260	22	8	76	45	15	16
nach der Rechtsform des Unternehmens									
Einzelunternehmen	3 031	2 660	2 660	-	166	205	16	-	189
Offene Handelsgesellschaft	25	8	8	-	-	17	-	17	-
Kommanditgesellschaft	12	6	6	-	1	5	1	1	3
Gesellsch. m. beschränkter Haftung & Co. KG	2	2	2	-	-	-	-	-	-
Gesellschaft des bürgerlichen Rechts	188	160	160	-	2	26	3	15	8
Aktiengesellschaft	10	8	8	-	1	1	1	-	-
Gesellschaft mit beschränkter Haftung	384	318	289	29	41	25	9	-	16
Private Company Limited by Shares	339	277	250	27	38	24	9	-	15
Genossenschaft	45	41	39	2	3	1	-	-	1
Eingetragener Verein	6	6	6	-	-	-	-	-	-
Sonstige Rechtsformen ²		2		2	-	2	-	-	-
Einzelunternehmer/-innen nach Geschlecht									
weiblich	958	829	829	-	52	77	5	-	72
männlich	2 073	1 831	1 831	-	114	128	11	-	117
Einzelunternehmer/-innen nach ausgewählter Staatsangehörigkeit									
deutsch	2 033	1 765	1 765	-	136	132	12	-	120
griechisch	262	258	258	-	2	2	-	-	2
österreichisch	20	13	13	-	-	7	-	-	7
italienisch	13	11	11	-	-	2	-	-	2
polnisch	163	146	146	-	17	-	-	-	-
serbisch	28	27	27	-	-	1	-	-	1
türkisch	253	210	210	-	5	38	-	-	38

¹ Ohne Automatenaufsteller und Reisegewerbe.

² Einschließlich geheimzuhaltender Fälle.

**Vollständige Aufgaben sowie Gewerbetreibende
nach Wirtschaftsbereichen in der Stadt Bremen
Januar - Dezember 2013**

Nr. der Klas- sifika- tion ¹	Wirtschaftszweige (H.v. = Herstellung von)	Vollständige Aufgaben						Gewerbetreibende ³	
		ins- gesamt ²	Betriebsaufgabe			sonstige Stilllegung		ins gesamt	dar.: weiblich
			ins- gesamt	Haupt- nieder- lassung	Zweignie- derlassung/ unselbst. Zweigstelle	ins- gesamt	dar.: Neben- erwerb		
A	LAND- UND FORSTWIRTSCHAFT, FISCHEREI	20	-	-	-	20	9	20	1
B	BERGBAU U. GEWINNUNG VON STEINEN U.ERDEN	-	-	-	-	-	-	-	-
C	VERARBEITENDES GEWERBE	164	48	33	15	116	43	170	49
10	Herstellung von Nahrungs- und Futtermitteln	26	10	2	8	16	3	26	4
11	Getränkherstellung	-	-	-	-	-	-	-	-
13	Herstellung von Textilien	8	2	-	2	6	4	8	5
14	Herstellung von Bekleidung	18	5	5	-	13	6	19	15
16	H.v. Holz-, Flecht-, Korb- und Korkwaren	4	1	1	-	3	-	4	-
18	Herstellung von Druckerzeugnissen; Vervielfältigung v.Ton-,Bild-,Datenträger	10	1	1	-	9	6	10	3
25	Herstellung von Metallerzeugnissen	16	4	3	1	12	2	20	2
26	H.v. DV-Gerät., elektron. u. opt. Erzeugnissen	14	2	1	1	12	2	13	-
27	Herstellung von elektr. Ausrüstungen	5	2	2	-	3	2	5	-
28	Maschinenbau	7	3	2	1	4	-	9	-
29	H.v. Kraftwagen undKraftwagenteilen	9	4	4	-	5	4	9	2
31	Herstellung von Möbeln	1	1	1	-	-	-	1	-
D	ENERGIEVERSORGUNG	10	3	3	-	7	3	10	2
E	WASSERVERSORGUNG; ENTSORGUNG, BESEITI- GUNG VON UMWELTVERSCHMUTZUNG	6	-	-	-	6	1	6	1
F	BAUGEWERBE	507	58	50	8	449	55	519	51
41	Hochbau	7	1	-	1	6	1	7	1
42	Tiefbau	5	-	-	-	5	2	5	-
43	Vorbereitende Baustellenarbeiten, Bau- installation und sonst. Ausbaugewerbe	495	57	50	7	438	52	507	50
G	HANDEL; INSTANDH. U. REP. VON KFZ	815	263	134	129	552	196	871	248
45	Handel mit Kraftfahrzeugen; Instandhaltung und Reparatur von Kraftfahrzeugen	121	29	19	10	92	31	121	15
46	Handelsvermittlung und Großhandel (ohne Handel mit Kraftfahrzeugen)	174	50	28	22	124	45	182	59
47	Einzelhandel (ohne Handel mit KFZ)	520	184	87	97	336	120	568	174
H	VERKEHR UND LAGEREI	126	38	25	13	88	14	145	22
49	Landverkehr u. Transport in Rohrfernleitungen	57	15	13	2	42	9	59	8
53	Postdienste, Kurierdienste und Expressdienste	30	3	3	-	27	3	30	5
I	GASTGEWERBE	340	129	98	31	211	46	358	106
55	Beherbergung	7	2	2	-	5	1	7	3
56	Gastronomie	333	127	96	31	206	45	351	103
J	INFORMATION UND KOMMUNIKATION	124	21	12	9	103	59	136	19
58	Verlagswesen	23	8	5	3	15	8	28	3
61	Telekommunikation	12	3	-	3	9	4	18	1
62	Erbringung v. Dienstleistungen d. Inform.technologie	61	7	4	3	54	34	62	8
63	Informationsdienstleistungen	12	-	-	-	12	5	12	5
K	ERBRINGUNG V. FINANZ- U. VERS.DIENSTLEISTG.	81	10	8	2	71	10	81	11
66	Mit den Finanz- und Versicherungsdienst- leistungen verbundene Tätigkeiten	72	5	5	-	67	9	72	11
L	GRUNDSTÜCKS-U. WOHNUNGSWESEN	35	8	6	2	27	10	37	14
M	FREIBERUFL., WISSENSCH. U. TECHN.DIENSTLSTG.	164	32	30	2	132	68	166	54
70	Verwaltung und Führung von Unternehmen und Betrieben; Unternehmensberatung	73	18	16	2	55	29	75	19
73	Werbung u.Marktforschung	35	8	8	-	27	15	35	14
N	ERBRINGUNG V. SONST. WIRTSCHAFTL. DIENSTL.	385	63	35	28	322	107	401	142
77	Vermietung von beweglichen Sachen	16	5	3	2	11	4	16	3
78	Vermittlung und Überlassung von Arbeitskräften	32	16	4	12	16	6	34	11
79	Reisebüros, Reiseveranstalter und Erbringung sonstiger Reservierungsdienstleistungen	19	8	6	2	11	1	20	9
81	Garten- und Landschaftsbau; Gebäudebetreuung	126	11	9	2	115	24	126	61
P	ERZIEHUNG UND UNTERRICHT	33	5	-	5	28	16	37	14
Q	GESUNDHEITS- UND SOZIALWESEN	24	4	2	2	20	10	24	21
R	KUNST, UNTERHALTUNG UND ERHOLUNG	48	8	2	6	40	20	54	26
O+S	ÖFF. VERWALTUNG, VERTEIDIGUNG; SOZIALVER- SICHERUNG, SONSTIGE DIENSTLEISTUNGEN ³⁾	278	43	25	18	235	82	289	150
A-S	INSGESAMT	3 160	733	463	270	2 427	749	3 324	931

¹ Klassifikation der Wirtschaftszweige, Ausgabe 2008 (WZ 2008), Kurzbezeichnung. ² Ohne Automatenaufsteller und Reisegewerbe.

³ Anzeigepflichtige Personen, die Ihren Betrieb vollständig aufgegeben haben. ⁴ Einschließlich geheim zu haltender Fälle.

**Vollständige Aufgaben sowie Gewerbetreibende nach Rechtsform,
Einzelunternehmen nach Geschlecht und Staatsangehörigkeit in der Stadt Bremen
Januar - Dezember 2013**

Rechtsform Geschlecht Staatsangehörigkeit	Vollständige Aufgaben						Gewerbetreibende ²	
	ins- gesamt ¹	Betriebsaufgabe			sonstige Stilllegung		ins- gesamt	dar.: weiblich
		ins gesamt	Haupt- nieder- lassung	Zweignie- derlassung/ unselbst. Zweigstelle	ins- gesamt	dar.: Neben- erwerb		
Insgesamt	3 160	733	463	270	2 427	749	3 324	931
nach der Rechtsform des Unternehmens								
Einzelunternehmen	2 660	283	209	74	2 377	699	2 660	829
Offene Handelsgesellschaft	8	8	5	3	-	-	8	1
Kommanditgesellschaft	6	6	4	2	-	-	6	1
Gesellsch. m. beschränkter Haftung & Co. KG	2	2	2	-	-	-	2	-
Gesellschaft des bürgerlichen Rechts	160	118	111	7	42	42	160	36
Aktiengesellschaft	8	8	1	7	-	-	-	-
Gesellschaft mit beschränkter Haftung	289	282	130	152	7	7	473	62
GmbH ohne UG (haftungsbeschränkt)	250	249	101	148	1	1	431	55
UG (haftungsbeschränkt)	39	33	29	4	6	6	42	7
Private Company Limited by Shares	6	6	-	6	-	-	7	2
Genossenschaft	2	2	-	2	-	-	2	-
Eingetragener Verein	3	2	-	2	1	1	3	-
Sonstige Rechtsformen ²	16	16	1	15	-	-	3	-
Einzelunternehmer/-innen nach Geschlecht								
weiblich	829	81	60	21	748	270	X	X
männlich	1 831	202	149	53	1 629	429	X	X
Einzelunternehmer/-innen nach ausgewählter Staatsangehörigkeit								
deutsch	1 765	222	160	62	1 543	573	1 765	599
griechisch	258	3	3	-	255	14	258	77
italienisch	13	2	2	-	11	6	13	5
österreichisch	11	1	1	-	10	-	11	3
polnisch	146	3	2	1	143	10	146	21
serbisch	27	1	-	1	26	2	27	15
türkisch	210	26	17	9	184	51	210	37

¹ Ohne Automatenaufsteller und Reisegewerbe.

Gewerbebeanmeldungen nach Wirtschaftsbereichen in der Stadt Bremerhaven
Januar - Dezember 2013

Nr. der Klassifikation ¹	Wirtschaftszweige (H.v. = Herstellung von)	Gewerbebeanmeldungen insgesamt ²	Neuerrichtung			Zuzug	Übernahme			
			insgesamt	Neugründung	Umwandlung		insgesamt	Rechtsformwechsel	Gesellschaftereintritt	Erbfolge/Kauf/Pacht
A	LAND- UND FORSTWIRTSCHAFT, FISCHEREI	-	-	-	-	-	-	-	-	-
B	BERGBAU U. GEWINNUNG VON STEINEN U.ERDEN	1	-	-	-	-	1	1	-	-
C	VERARBEITENDES GEWERBE	22	20	20	-	1	1	1	-	-
10	Herstellung von Nahrungs- und Futtermitteln	5	4	4	-	-	1	1	-	-
11	Getränkeherstellung	-	-	-	-	-	-	-	-	-
13	Herstellung von Textilien	-	-	-	-	-	-	-	-	-
14	Herstellung von Bekleidung	2	2	2	-	-	-	-	-	-
16	H.v. Holz-, Flecht-, Korb- und Korkwaren	-	-	-	-	-	-	-	-	-
17	Herstellung von Papier, Pappe und Waren daraus	-	-	-	-	-	-	-	-	-
18	Vervielfältigung v.Ton-,Bild-,Datenträger	-	-	-	-	-	-	-	-	-
25	Herstellung von Metallerzeugnissen	1	1	1	-	-	-	-	-	-
26	H.v. DV-Gerät., elektron. u. opt. Erzeugnissen	-	-	-	-	-	-	-	-	-
27	Herstellung von elektr. Ausrüstungen	1	1	1	-	-	-	-	-	-
28	Maschinenbau	-	-	-	-	-	-	-	-	-
29	H.v. Kraftwagen und Kraftwagenteilen	1	1	1	-	-	-	-	-	-
31	Herstellung von Möbeln	2	2	2	-	-	-	-	-	-
D	ENERGIEVERSORGUNG	10	10	10	-	-	-	-	-	-
E	WASSERVERSORGUNG; ENTSORGUNG, BESEITIGUNG VON UMWELTVERSCHMUTZUNG	2	1	1	-	1	-	-	-	-
F	BAUGEWERBE	328	310	310	-	16	2	1	-	1
41	Hochbau	4	4	4	-	-	-	-	-	-
42	Tiefbau	7	7	7	-	-	-	-	-	-
43	Vorbereitende Baustellenarbeiten, Bauinstallation und sonst. Ausbaugewerbe	317	299	299	-	16	2	1	-	1
G	HANDEL; INSTANDH. U. REP. VON KFZ	197	164	161	3	8	25	8	3	14
45	Handel mit Kraftfahrzeugen; Instandhaltung und Reparatur von Kraftfahrzeugen	26	23	22	1	1	2	-	1	1
46	Handelsvermittlung und Großhandel (ohne Handel mit Kraftfahrzeugen)	21	17	17	-	2	2	1	-	1
47	Einzelhandel (ohne Handel mit KFZ)	150	124	122	2	5	21	7	2	12
H	VERKEHR UND LAGEREI	18	14	14	-	3	1	-	1	-
49	Landverkehr u. Transport in Rohrfernleitungen	10	9	9	-	-	1	-	1	-
53	Postdienste, Kurierdienste und Expressdienste	4	4	4	-	-	-	-	-	-
I	GASTGEWERBE	130	122	122	-	3	5	3	-	2
55	Beherbergung	4	4	4	-	-	-	-	-	-
56	Gastronomie	126	118	118	-	3	5	3	-	2
J	INFORMATION UND KOMMUNIKATION	40	37	37	-	3	-	-	-	-
58	Verlagswesen	-	-	-	-	-	-	-	-	-
61	Telekommunikation	5	5	5	-	-	-	-	-	-
62	Erbringung v. Dienstleistungen d. Inform.technologie	20	17	17	-	3	-	-	-	-
63	Informationsdienstleistungen	15	15	15	-	-	-	-	-	-
K	ERBRINGUNG V. FINANZ- U.VERS.DIENSTLEISTG.	21	20	20	-	1	-	-	-	-
66	Mit den Finanz- und Versicherungsdienstleistungen verbundene Tätigkeiten	21	20	20	-	1	-	-	-	-
L	GRUNDSTÜCKS-U. WOHNUNGSWESEN	27	20	20	-	2	5	-	5	-
M	FREIBERUFL., WISSENSCH. U. TECHN.DIENSTLSTG.	70	67	67	-	1	2	2	-	-
70	Verwaltung und Führung von Unternehmen und Betrieben; Unternehmensberatung	13	12	12	-	-	1	1	-	-
73	Werbung u.Marktforschung	34	33	33	-	-	1	1	-	-
N	ERBRINGUNG V. SONST. WIRTSCHAFTL. DIENSTL.	219	210	208	2	7	2	1	-	1
77	Vermietung von beweglichen Sachen	5	4	4	-	1	-	-	-	-
78	Vermittlung und Überlassung von Arbeitskräften	14	12	11	1	1	1	1	-	-
79	Reisebüros, Reiseveranstalter und Erbringung sonstiger Reservierungsdienstleistungen	2	1	1	-	-	1	-	-	1
81	Garten- und Landschaftsbau; Gebäudebetreuung	187	182	182	-	5	-	-	-	-
P	ERZIEHUNG UND UNTERRICHT	12	10	10	-	-	2	2	-	-
Q	GESUNDHEITS- UND SOZIALWESEN	7	7	7	-	-	-	-	-	-
R	KUNST-, UNTERHALTUNG UND ERHOLUNG	7	6	6	-	1	-	-	-	-
O+S	ÖFF. VERWALTUNG, VERTEIDIGUNG; SOZIALVER-SICHERUNG, SONSTIGE DIENSTLEISTUNGEN ³⁾	26	125	125	1	-	1	-	-	-
A-S	INSGESAMT	1 237	1 143	1 138	5	48	46	19	9	18

¹ Klassifikation der Wirtschaftszweige, Ausgabe 2010 (WZ 2010), NUTZGEBUNG.

² Ohne Automatenaufsteller und Reisegewerbe.

³ Einschließlich geheimzuhaltender Fälle.

**Gewerbebeanmeldungen nach Art der Niederlassung, Rechtsform,
Einzelunternehmen nach Geschlecht und Staatsangehörigkeit in der Stadt Bremerhaven
Januar - Dezember 2013**

Art der Niederlassung Rechtsform Geschlecht Staatsangehörigkeit	Gewerbean- meldungen insgesamt ¹	Neuerrichtung			Zu- zug	Übernahme			
		ins- gesamt	Neu- gründung	Um- wandlung		ins- gesamt	Rechts- form- wechsel	Gesell- schafter- eintritt	Erbfolge Kauf/ Pacht
Insgesamt	1 237	1 143	1 138	5	48	46	19	9	18
nach der Art der Niederlassung									
Hauptniederlassung	1 157	1 079	1 079	-	47	31	15	7	9
Zweigniederlassung	4	3	2	1	-	1	-	-	1
Unselbstständige Zweigstelle	76	61	57	4	1	14	4	2	8
nach der Rechtsform des Unternehmens									
Einzelunternehmen	1 038	986	986	-	33	19	11	-	8
Offene Handelsgesellschaft	1	-	-	-	-	1	-	-	1
Kommanditgesellschaft	2	1	1	-	-	1	-	1	-
Gesellsch. m. beschränkter Haftung & Co. KG	43	-	-	-	-	-	-	-	-
Gesellschaft des bürgerlichen Rechts	22	30	30	-	2	11	2	7	2
Aktiengesellschaft	22	19	19	-	1	2	-	1	1
Gesellschaft mit beschränkter Haftung	2	2	1	1	-	-	-	-	-
GmbH ohne UG	125	101	97	4	12	12	6	-	6
UG (haftungsbeschränkt)	108	87	83	4	11	10	4	-	6
Private Company Limited by Shares	17	14	14	-	1	2	2	-	-
Genossenschaft	-	-	-	-	-	-	-	-	-
eingetragener Verein	-	-	-	-	-	-	-	-	-
Sonstige Rechtsformen ²	-	-	-	-	-	-	-	-	-
Einzelunternehmer/innen nach Geschlecht									
weiblich	304	287	287	-	7	10	5	-	5
männlich	734	699	699	-	26	9	6	-	3
Einzelunternehmer/-innen nach ausgewählter Staatsangehörigkeit									
deutsch	509	472	472	-	21	16	11	-	5
bulgarisch	271	269	269	-	2	-	-	-	-
griechisch	5	4	4	-	-	1	-	-	1
italienisch	4	4	4	-	-	-	-	-	-
polnisch	95	90	90	-	5	-	-	-	-
rumänisch	34	34	34	-	-	-	-	-	-
türkisch	43	40	40	-	1	2	-	-	2
ungarisch	5	4	4	-	1	-	-	-	-

**Neugründungen sowie Gewerbetreibende nach Wirtschaftsbereichen in der Stadt Bremerhaven
Januar - Dezember 2013**

Nr. der Klassifikation ¹	Wirtschaftszweige (H.v. = Herstellung von)	Neugründungen					Gewerbetreibende ³		
		insgesamt ²	Betriebsgründung			sonstige Neugründungen		insgesamt	dar.: weiblich
			insgesamt	Hauptniederlassung	Zweig-niederlassung/ unselbst. Zweigstelle	insgesamt	dar.: Neben-erwerb		
A	LAND- UND FORSTWIRTSCHAFT, FISCHEREI	-	-	-	-	-	-	-	
B	BERGBAU U. GEWINNUNG VON STEINEN U.ERDEN	-	-	-	-	-	-	-	
C	VERARBEITENDES GEWERBE	20	7	4	3	13	7	23	
10	Herstellung von Nahrungs- und Futtermitteln	4	1	1	-	3	-	4	
11	Getränkherstellung	-	y	-	-	-	-	-	
13	Herstellung von Textilien	-	-	-	-	-	-	-	
14	Herstellung von Bekleidung	2	1	1	-	1	1	2	
16	H.v. Holz-, Flecht-, Korb- und Korkwaren	-	-	-	-	-	-	-	
18	Herstellung von Druckerzeugnissen; Vervielfältigung v.Ton-,Bild-,Datenträger	-	-	-	-	-	-	-	
25	Herstellung von Metallerzeugnissen	1	-	-	-	1	-	1	
26	H.v. DV-Gerät., elektron. u. opt. Erzeugnissen	-	-	-	-	-	-	-	
27	Herstellung von elektr. Ausrüstungen	1	1	1	-	-	-	2	
28	Maschinenbau	-	-	-	-	-	-	-	
29	H.v. Kraftwagen und Kraftwagenteilen	1	-	-	-	1	-	1	
31	Herstellung von Möbeln	2	-	-	-	2	2	2	
D	ENERGIEVERSORGUNG	10	3	3	-	7	5	13	
E	WASSERVERSORGUNG; ENTSORGUNG, BESEITIGUNG VON UMWELTVERSCHMUTZUNG	1	-	-	-	1	1	1	
F	BAU- u. ANLAGENGEWERBE	310	21	20	1	289	21	321	
41	Hochbau	4	3	3	-	1	-	5	
42	Tiefbau	7	1	-	1	6	1	6	
43	Vorbereitende Baustellenarbeiten, Bauinstallation und sonst. Ausbaugewerbe	299	17	17	-	282	20	310	
G	HANDEL; INSTANDH. U. REP. VON KFZ	161	35	15	20	126	54	185	
45	Handel mit Kraftfahrzeugen; Instandhaltung und Reparatur von Kraftfahrzeugen	22	4	3	1	18	5	25	
46	Handelsvermittlung und Großhandel (ohne Handel mit Kraftfahrzeugen)	17	8	4	4	9	2	21	
47	Einzelhandel (ohne Handel mit KFZ)	122	23	8	15	99	47	139	
H	VERKEHR UND LAGEREI	14	5	4	1	9	1	16	
49	Landverkehr u. Transport in Rohrfernleitungen	9	4	3	1	5	-	10	
53	Postdienste, Kurierdienste und Expressdienste	4	-	-	-	4	1	4	
I	GASTGEWERBE	122	23	11	12	99	10	130	
55	Beherbergung	4	2	-	2	2	2	6	
56	Gastronomie	118	21	11	10	97	8	124	
J	INFORMATION UND KOMMUNIKATION	37	3	2	1	34	17	38	
58	Verlagswesen	-	-	-	-	-	-	-	
61	Telekommunikation	5	-	-	-	5	-	5	
62	Erbringung v. Dienstleistungen d. Inform.technologie	17	3	2	1	14	7	18	
63	Informationsdienstleistungen	15	-	-	-	15	10	15	
K	ERBRINGUNG V. FINANZ- U.VERS.DIENSTLEISTG.	20	-	-	-	20	5	20	
66	Mit den Finanz- und Versicherungsdienstleistungen verbundene Tätigkeiten	20	-	-	-	20	5	20	
L	GRUNDSTÜCKS-U. WOHNUNGSWESEN	20	10	9	1	10	6	22	
M	FREIBERUFL., WISSENSCH. U. TECHN.DIENSTLSTG.	67	16	13	3	51	39	79	
70	Verwaltung und Führung von Unternehmen und Betrieben; Unternehmensberatung	12	8	8	-	4	2	22	
73	Werbung u.Marktforschung	33	3	2	1	30	25	33	
N	ERBRINGUNG V. SONST. WIRTSCHAFTL. DIENSTL.	208	17	10	7	191	35	216	
77	Vermietung von beweglichen Sachen	4	3	2	1	1	-	4	
78	Vermittlung und Überlassung von Arbeitskräften	11	7	3	4	4	1	16	
79	Reisebüros, Reiseveranstalter und Erbringung sonstiger Reservierungsdienstleistungen	1	-	-	-	1	-	1	
81	Garten- und Landschaftsbau; Gebäudebetreuung	182	5	4	1	177	28	184	
P	ERZIEHUNG UND UNTERRICHT	10	2	1	1	8	4	10	
Q	GESUNDHEITS- UND SOZIALWESEN	7	1	1	-	6	5	7	
R	KUNST, UNTERHALTUNG UND ERHOLUNG	6	1	1	-	5	4	6	
O+S	ÖFF. VERWALTUNG, VERTEIDIGUNG; SOZIALVER-SICHERUNG, SONSTIGE DIENSTLEISTUNGEN ³⁾	125	19	10	9	106	52	132	
A-S	INSGESAMT	1 138	163	104	59	975	266	1 219	

2 Ohne Automatenaufsteller und Reisegewerbe.

3 Anzeigepflichtige Personen, die eine Neugründung vorgenommen haben.

¹ Klassifikation der Wirtschaftszweige, Ausgabe 2008 (WZ 2008), Kurzbezeichnung.

**Neugründungen sowie Gewerbetreibende nach Rechtsform,
Einzelunternehmen nach Geschlecht und Staatsangehörigkeit in der Stadt Bremerhaven
Januar - Dezember 2013**

Rechtsform Geschlecht Staatsangehörigkeit	Neugründungen						Gewerbetreibende ²	
	ins- gesamt ¹	Betriebsgründung			sonstige Neugründung		ins- gesamt	dar.: weiblich
		ins- gesamt	Haupt- nieder- lassung	Zweignie- derlassung/ unselbst. Zweigstelle	ins- gesamt	dar.: Neben- erwerb		
Insgesamt	1 138	163	104	59	975	266	1 219	318
nach der Rechtsform des Unternehmens								
Einzelunternehmen	986	21	5	16	965	256	986	287
Offene Handelsgesellschaft	-	-	-	-	-	-	-	-
Kommanditgesellschaft	1	1	1	-	-	-	1	-
Gesellsch. m. beschränkter Haftung & Co. KG	30	30	22	8	-	-	48	3
Gesellschaft des bürgerlichen Rechts	19	15	15	-	4	4	42	6
Aktiengesellschaft	1	1	-	1	-	-	-	-
Gesellschaft mit beschränkter Haftung	97	92	59	33	5	5	138	21
GmbH ohne UG	83	81	48	33	2	2	123	19
UG (haftungsbeschränkt)	14	11	11	-	3	3	15	2
Private Company Limited by Shares	-	-	-	-	-	-	-	-
Genossenschaft	-	-	-	-	-	-	-	-
eingetragener Verein	-	-	-	-	-	-	-	-
Sonstige Rechtsformen²	4	3	2	1	1	1	4	1
Einzelunternehmer/-innen nach Geschlecht								
weiblich	287	6	2	4	281	100	X	X
männlich	699	15	3	12	684	156	X	X
Einzelunternehmer/-innen nach ausgewählter Staatsangehörigkeit								
deutsch	472	18	4	14	454	222	472	171
griechisch	269	-	-	-	269	5	269	71
italienisch	4	-	-	-	4	1	4	-
österreichisch	4	1	-	1	3	-	4	1
polnisch	90	-	-	-	90	5	90	5
serbisch	34	-	-	-	34	2	34	5
türkisch	40	-	-	-	40	6	40	7

¹ Ohne Automatenaufsteller und Reisegewerbe.

² Anzeigepflichtige Personen, die eine Neugründung vorgenommen haben.

³ Einschließlich geheimzuhaltender Fälle.

Gewerbeabmeldungen nach Wirtschaftsbereichen in der Stadt Bremerhaven
Januar - Dezember 2013

Nr. der Klassifikation ¹	Wirtschaftszweige (H.v. = Herstellung von)	Gewerbeabmeldungen insgesamt ²	Aufgabe			Fortzug	Übergabe			
			ins-ges.	vollständige Aufgabe	Umwandlung		ins-ges.	Rechtsformwechsel	Gesellschafteraustritt	Erbfolge/Verkauf/Verpachtung
A	LAND- UND FORSTWIRTSCHAFT, FISCHEREI	-	-	-	-	-	-	-	-	-
B	BERGBAU U. GEWINNUNG VON STEINEN U.ERDEN	-	-	-	-	-	-	-	-	-
C	VERARBEITENDES GEWERBE	23	19	19	-	1	3	1	1	1
10	Herstellung von Nahrungs- und Futtermitteln	3	3	3	-	-	-	-	-	-
11	Getränkeherstellung	-	-	-	-	-	-	-	-	-
13	Herstellung von Textilien	-	-	-	-	-	-	-	-	-
14	Herstellung von Bekleidung	-	-	-	-	-	-	-	-	-
16	H.v. Holz-, Flecht-, Korb- und Korkwaren	-	-	-	-	-	-	-	-	-
18	Herstellung von Druckerzeugnissen; Vervielfältigung v.Ton-,Bild-,Datenträger	1	1	1	-	-	-	-	-	-
25	Herstellung von Metallerzeugnissen	1	-	-	-	-	1	-	1	-
26	H.v. DV-Gerät., elektron. u. opt. Erzeugnissen	-	-	-	-	-	-	-	-	-
27	Herstellung von elektr. Ausrüstungen	-	-	-	-	-	-	-	-	-
28	Maschinenbau	3	2	2	-	1	-	-	-	-
29	H.v. Kraftwagen undKraftwagenteilen	-	-	-	-	-	-	-	-	-
31	Herstellung von Möbeln	2	2	2	-	-	-	-	-	-
D	ENERGIEVERSORGUNG	2	2	2	-	-	-	-	-	-
E	WASSERVERSORGUNG; ENTSORGUNG, BESEITIGUNG VON UMWELTVERSCHMUTZUNG	3	3	3	-	-	-	-	-	-
F	BAUWERBE	193	188	188	-	4	1	1	-	-
41	Hochbau	3	3	3	-	-	-	-	-	-
42	Tiefbau	5	5	5	-	-	-	-	-	-
43	Vorbereitende Baustellenarbeiten, Bauinstallation und sonst. Ausbaugewerbe	185	180	180	-	4	1	1	-	-
G	HANDEL; INSTANDH. U. REP. VON KFZ	245	219	216	3	14	12	5	4	3
45	Handel mit Kraftfahrzeugen; Instandhaltung und Reparatur von Kraftfahrzeugen	30	29	28	1	1	-	-	-	-
46	Handelsvermittlung und Großhandel (ohne Handel mit Kraftfahrzeugen)	38	32	32	-	4	2	-	-	2
47	Einzelhandel (ohne Handel mit KFZ)	177	158	156	2	9	10	5	4	1
H	VERKEHR UND LAGEREI	28	24	24	-	2	2	1	1	-
49	Landverkehr u. Transport in Rohrfernleitungen	16	16	16	-	-	-	-	-	-
53	Postdienste, Kurierdienste und Expressdienste	4	4	4	-	-	-	-	-	-
I	GASTGEWERBE	143	136	136	-	3	4	2	-	2
55	Beherbergung	4	4	4	-	-	-	-	-	-
56	Gastronomie	139	132	132	-	3	4	2	-	2
J	INFORMATION UND KOMMUNIKATION	32	29	29	-	3	-	-	-	-
58	Verlagswesen	-	-	-	-	-	-	-	-	-
61	Telekommunikation	1	1	1	-	-	-	-	-	-
62	Erbringung v. Dienstleistungen d. Inform.technologie	11	8	8	-	3	-	-	-	-
63	Informationsdienstleistungen	20	20	20	-	-	-	-	-	-
K	ERBRINGUNG V. FINANZ- U.VERS.DIENSTLEISTG.	28	26	26	-	2	-	-	-	-
66	Mit den Finanz- und Versicherungsdienstleistungen verbundene Tätigkeiten	26	24	24	-	2	-	-	-	-
L	GRUNDSTÜCKS-U. WOHNUNGSWESEN	24	14	14	-	4	6	-	6	-
M	FREIBERUFL., WISSENSCH. U. TECHN.DIENSTLSTG.	61	53	52	1	4	4	2	1	1
70	Verwaltung und Führung von Unternehmen und Betrieben; Unternehmensberatung	14	13	13	-	-	1	-	-	1
73	Werbung u.Marktforschung	32	27	27	-	2	3	2	1	-
N	ERBRINGUNG V. SONST. WIRTSCHAFTL. DIENSTL.	148	140	138	2	7	1	-	1	-
77	Vermietung von beweglichen Sachen	2	2	2	-	-	-	-	-	-
78	Vermittlung und Überlassung von Arbeitskräften	16	15	13	2	1	-	-	-	-
79	Reisebüros, Reiseveranstalter und Erbringung sonstiger Reservierungsdienstleistungen	4	4	4	-	-	-	-	-	-
81	Garten- und Landschaftsbau; Gebäudebetreuung	113	107	107	-	6	-	-	-	-
P	ERZIEHUNG UND UNTERRICHT	10	7	7	-	1	2	2	-	-
Q	GESUNDHEITS- UND SOZIALWESEN	7	7	7	-	-	-	-	-	-
R	KUNST, UNTERHALTUNG UND ERHOLUNG	11	11	11	-	-	-	-	-	-
O+S	ÖFF. VERWALTUNG, VERTEIDIGUNG; SOZIALVER-SICHERUNG, SONSTIGE DIENSTLEISTUNGEN ³⁾	92	83	83	-	6	3	3	-	-
A-S	INSGESAMT	1 050	961	955	6	51	38	17	14	7

¹ Klassifikation der Wirtschaftszweige, Ausgabe 2008 (WZ 2008), Kurzbezeichnung.

² Ohne Automatenaufsteller und Reisegewerbe.

³ Einschließlich geheimzuhaltender Fälle.

**Gewerbeabmeldungen nach Art der Niederlassung, Rechtsform,
Einzelunternehmen nach Geschlecht und Staatsangehörigkeit in der Stadt Bremerhaven
Januar - Dezember 2013**

Art der Niederlassung Rechtsform Geschlecht Staatsangehörigkeit	Gewerbe- abmel- dungen insgesamt ¹	Aufgabe			Fort- zug	Übergabe			
		ins- gesamt	voll- ständige Aufgabe	Um- wandlung		ins- gesamt	Rechts- form- wechsel	Gesell- schafter- austritt	Erbfolge Verkauf/ Verpach- tung
Insgesamt	1 050	961	955	6	51	38	17	14	7
nach der Art der Niederlassung									
Hauptniederlassung	939	865	864	1	47	27	11	11	5
Zweigniederlassung	5	2	2	-	-	3	2	-	1
Unselbstständige Zweigstelle	106	94	89	5	4	8	4	3	1
nach der Rechtsform des Unternehmens									
Einzelunternehmen	839	790	790	-	38	11	8	-	3
Offene Handelsgesellschaft	-	-	-	-	-	-	-	-	-
Kommanditgesellschaft	6	4	4	-	-	2	1	1	-
Gesellsch. m. beschränkter Haftung & Co. KG	41	27	24	3	6	8	1	7	-
Gesellschaft des bürgerlichen Rechts	27	17	17	-	-	10	4	6	-
Aktiengesellschaft	5	3	3	-	2	-	-	-	-
Gesellschaft mit beschränkter Haftung	129	118	115	3	5	6	3	-	3
GmbH ohne UG	108	98	95	3	4	6	3	-	3
UG (haftungsbeschränkt)	21	20	20	-	1	-	-	-	-
Private Company Limited by Shares	1	1	1	-	-	-	-	-	-
Genossenschaft	-	-	-	-	-	-	-	-	-
eingetragener Verein	1	1	1	-	-	-	-	-	-
Sonstige Rechtsformen ²		1	-	--	-		1-	-	
Einzelunternehmer/-innen nach Geschlecht									
weiblich	249	236	236	-	8	5	5	-	-
männlich	590	554	554	-	30	6	3	-	3
Einzelunternehmer/-innen nach ausgewählter Staatsangehörigkeit									
deutsch	518	483	483	-	25	10	7	-	3
griechisch	152	151	151	-	-	1	1	-	-
österreichisch	-	-	-	-	-	-	-	-	-
italienisch	6	6	6	-	-	-	-	-	-
polnisch	26	23	23	-	3	-	-	-	-
serbisch	31	31	31	-	-	-	-	-	-
türkisch	45	42	42	-	3	-	-	-	-

¹ Ohne Automatenaufsteller und Reisegewerbe.

² Einschließlich geheimzuhaltender Fälle.

**Vollständige Aufgaben sowie Gewerbetreibende nach Wirtschaftsbereichen in der Stadt Bremerhaven
Januar - Dezember 2013**

Nr. der Klassifikation ¹	Wirtschaftszweige (H.v. = Herstellung von)	Vollständige Aufgaben						Gewerbetreibende ³	
		insgesamt ²	Betriebsaufgabe			sonstige Stilllegung		insgesamt	dar.: weiblich
			insgesamt	Hauptniederlassung	Zweigniederlassung/unselbst. Zweigstelle	insgesamt	dar.: Neben-erwerb		
A	LAND- UND FORSTWIRTSCHAFT, FISCHEREI	-	-	-	-	-	-	-	-
B	BERGBAU U. GEWINNUNG VON STEINEN U.ERDEN	-	-	-	-	-	-	-	-
C	VERARBEITENDES GEWERBE	19	7	3	4	12	2	25	4
10	Herstellung von Nahrungs- und Futtermitteln	3	1	1	-	2	-	3	2
11	Getränkeherstellung	-	-	-	-	-	-	-	-
13	Herstellung von Textilien	-	-	-	-	-	-	-	-
14	Herstellung von Bekleidung	-	-	-	-	-	-	-	-
16	H.v. Holz-, Flecht-, Korb- und Korkwaren	-	-	-	-	-	-	-	-
18	Herstellung von Druckerzeugnissen; Vervielfältigung v.Ton-,Bild-,Datenträger	1	-	-	-	1	-	1	-
25	Herstellung von Metallerzeugnissen	-	-	-	-	-	-	-	-
26	H.v. DV-Gerät., elektron. u. opt. Erzeugnissen	-	-	-	-	-	-	-	-
27	Herstellung von elektr. Ausrüstungen	-	-	-	-	-	-	-	-
28	Maschinenbau	2	1	1	-	1	1	2	-
29	H.v. Kraftwagen undKraftwagenteilen	-	-	-	-	-	-	-	-
31	Herstellung von Möbeln	2	1	1	-	1	-	2	-
D	ENERGIEVERSORGUNG	2	2	1	1	-	-	4	-
E	WASSERVERSORGUNG; ENTSORGUNG, BESEITIGUNG VON UMWELTVERSCHMUTZUNG	3	1	1	-	2	1	3	-
F	BAUGEWERBE	188	15	12	3	173	9	195	4
41	Hochbau	3	3	2	1	-	-	3	-
42	Tiefbau	5	1	1	-	4	1	7	-
43	Vorbereitende Baustellenarbeiten, Bauinstallation und sonst. Ausbaugewerbe	180	11	9	2	169	8	185	4
G	HANDEL; INSTANDH. U. REP. VON KFZ	216	72	34	38	144	46	249	67
45	Handel mit Kraftfahrzeugen; Instandhaltung und Reparatur von Kraftfahrzeugen	28	7	4	3	21	5	33	-
46	Handelsvermittlung und Großhandel (ohne Handel mit Kraftfahrzeugen)	32	12	7	5	20	6	37	14
47	Einzelhandel (ohne Handel mit KFZ)	156	53	23	30	103	35	179	53
H	VERKEHR UND LAGEREI	24	8	5	3	16	3	28	2
49	Landverkehr u. Transport in Rohrfernleitungen	16	3	1	2	13	2	17	1
53	Postdienste, Kurierdienste und Expressdienste	4	1	1	-	3	1	4	-
I	GASTGEWERBE	136	39	26	13	97	13	145	52
55	Beherbergung	4	1	-	1	3	2	4	1
56	Gastronomie	132	38	26	12	94	11	141	51
J	INFORMATION UND KOMMUNIKATION	29	2	-	2	27	7	30	11
58	Verlagswesen	-	-	-	-	-	-	-	-
61	Telekommunikation	1	-	-	-	1	-	1	-
62	Erbringung v. Dienstleistungen d. Inform.technologie	8	1	-	1	7	3	8	1
63	Informationsdienstleistungen	12	12	12	12	12	12	12	12
K	ERBRINGUNG V. FINANZ- U.VERS.DIENSTLEISTG.	26	5	2	3	21	4	24	7
66	Mit den Finanz- und Versicherungsdienstleistungen verbundene Tätigkeiten	24	3	2	1	21	4	24	7
L	GRUNDSTÜCKS-U. WOHNUNGSWESEN	14	6	4	2	8	3	15	3
M	FREIBERUFL., WISSENSCH. U. TECHN.DIENSTLSTG.	52	10	6	4	42	22	55	20
70	Verwaltung und Führung von Unternehmen und Betrieben; Unternehmensberatung	13	6	4	2	7	2	16	1
73	Werbung u.Marktforschung	27	3	2	1	24	13	27	14
N	ERBRINGUNG V. SONST. WIRTSCHAFTL. DIENSTL.	138	16	8	8	122	28	145	40
77	Vermietung von beweglichen Sachen	2	-	-	-	2	1	2	-
78	Vermittlung und Überlassung von Arbeitskräften	13	8	3	5	5	1	14	3
79	Reisebüros, Reiseveranstalter und Erbringung sonstiger Reservierungsdienstleistungen	4	-	-	-	4	3	4	3
81	Garten- und Landschaftsbau; Gebäudebetreuung	107	6	4	2	101	16	110	32
P	ERZIEHUNG UND UNTERRICHT	7	3	1	2	4	1	11	2
Q	GESUNDHEITS- UND SOZIALWESEN	7	1	-	1	6	5	7	6
R	KUNST, UNTERHALTUNG UND ERHOLUNG	11	3	2	1	8	4	11	5
O+S	ÖFF. VERWALTUNG, VERTEIDIGUNG; SOZIALVER-SICHERUNG, SONSTIGE DIENSTLEISTUNGEN ³⁾	83	14	8	6	69	28	82	45
A-S	INSGESAMT	955	204	113	91	751	176	1 029	268

¹ Klassifikation der Wirtschaftszweige, Ausgabe 2008 (WZ 2008), Kurzbezeichnung. ² Ohne Automatenaufsteller und Reisegewerbe.

³ Anzeigepflichtige Personen, die Ihren Betrieb vollständig aufgegeben haben. ⁴ Einschließlich geheim zu haltender Fälle.

**Vollständige Aufgaben sowie Gewerbetreibende nach Rechtsform,
Einzelunternehmen nach Geschlecht und Staatsangehörigkeit in der Stadt Bremerhaven
Januar - Dezember 2013**

Rechtsform Geschlecht Staatsangehörigkeit	Vollständige Aufgaben						Gewerbetreibende ²	
	ins- gesamt ¹	Betriebsaufgabe			sonstige Stilllegung		ins- gesamt	dar.: weiblich
		ins gesamt	Haupt- nieder- lassung	Zweig- nie- derlassung/ unselbst. Zweigstelle	ins- gesamt	dar.: Neben- erwerb		
Insgesamt	955	204	113	91	751	176	1 029	268

nach der Rechtsform des Unternehmens

Einzelunternehmen	790	44	29	15	746	171	790	236
Offene Handelsgesellschaft	-	-	-	-	-	-	-	-
Kommanditgesellschaft	4	4	2	2	-	-	4	1
Gesellsch. m. beschränkter Haftung & Co. KG	24	24	11	13	-	-	45	4
Gesellschaft des bürgerlichen Rechts	17	14	13	1	3	3	32	4
Aktiengesellschaft	3	3	-	3	-	-	-	-
Gesellschaft mit beschränkter Haftung	115	113	57	56	2	2	156	23
GmbH ohne UG	95	94	39	55	1	1	136	19
UG (haftungsbeschränkt)	20	19	18	1	1	1	20	4
Private Company Limited by Shares	1	1	-	1	-	-	1	-
Genossenschaft	-	-	-	-	-	-	-	-
eingetragener Verein	1	1	1	-	-	-	1	-
Sonstige Rechtsformen ²	-	-	-	-	-	-	-	-

Einzelunternehmer/-innen nach Geschlecht

weiblich	236	16	12	4	220	68	X	X
männlich	554	28	17	11	526	103	X	X

Einzelunternehmer/-innen nach ausgewählter Staatsangehörigkeit

deutsch	483	37	22	15	446	147	483	170
griechisch	151	-	-	-	151	4	151	29
italienisch	-	-	-	-	-	-	-	-
österreichisch	6	1	1	-	5	1	6	1
polnisch	23	-	-	-	23	2	23	2
serbisch	31	-	-	-	31	2	31	8
türkisch	42	1	1	-	41	6	42	9

¹ Ohne Automatenaufsteller und Reisegewerbe.

² Anzeigepflichtige Personen, die ihren Betrieb vollständig aufgegeben haben.

³ Einschließlich geheimzuhaltender Fälle.

Veränderungen der Gewerbeanzeigen nach Wirtschaftsbereichen 2010 bis 2013 in Prozent

Wirtschaftsabteilungen ¹		Anmeldungen ²					darunter Neugründungen					Abmeldungen ²					darunter vollständige Aufgaben				
		2010	2011	2012	2013	2013	2010	2011	2012	2013	2013	2010	2011	2012	2013	2013	2010	2011	2012	2013	2013
		Veränderung gegenüber dem Vorjahr in %				Anzahl	Veränderung gegenüber dem Vorjahr in %				Anzahl	Veränderung gegenüber dem Vorjahr in %				Anzahl	Veränderung gegenüber dem Vorjahr in %				Anzahl
Land Bremen																					
A	Land- u. Forstwirtschaft, Fischerei	-11,1	50,0	-29,2	41,7	34	0,0	-45,5	-36,4	31,8	29	54,5	52,9	29,4	22	60,0	6,3	56,3	-20,0	20	
C	Verarbeitendes Gewerbe	23,3	-2,7	-24,7	-11,6	319	35,2	-45,0	-26,4	-7,5	294	-6,4	-31,2	15,4	-11,3	219	-6,3	-33,3	9,5	-20,4	183
D+E	Energie- u. Wasserversorgung, Bes.v.Umw.verschm.	-8,6	12,5	-1,4	-43,1	41	-15,9	-34,8	-20,3	-42,0	40	-26,9	21,1	105,3	15,8	22	-17,6	57,1	128,6	-34,4	21
F	Baugewerbe	26,2	45,2	4,1	17,7	1 234	23,8	-19,7	1,8	18,1	1 188	9,0	-38,6	19,1	14,8	735	11,3	-39,1	19,9	-3,2	695
G	Handel; Instandh. u. Rep. v. Kfz u. Gebrauchsgütern	1,7	-19,8	-1,1	-9,2	1 248	2,7	-28,5	-6,4	-11,2	1 070	-20,4	-37,8	5,1	-7,5	1 250	-17,4	-40,3	3,9	-13,9	1 031
H	Verkehr u. Lagerei	11,8	-16,5	-12,2	9,9	234	20,4	-42,8	-23,0	9,6	205	-1,3	-46,9	-13,7	-24,8	170	2,0	-49,8	-19,4	-7,4	150
I	Gastgewerbe	8,4	0,2	3,3	1,5	593	30,6	-34,6	-13,0	-7,9	375	7,6	-38,2	-0,5	2,7	600	-9,5	-47,7	-2,5	9,2	476
J	Information und Kommunikation	260	241	169	153
K	Finanz-, Versicherungsdienstleistungen	1,6	1,6	-15,1	-34,9	125	-7,8	-31,2	-13,4	-30,6	109	-28,0	-37,6	4,1	-26,5	125	-24,3	-42,0	0,0	-25,2	107
L	Grundst., Wohnungswesen	-19,1	.	.	.	116	-17,0	.	.	.	100	66	49
M	Freiberufliche, wiss. u. techn. Dienstleistungen	402	370	250	216
N	Erbringung sonst. Wirtschaftl. Dienstleistungen	787	729	580	523
P	Erziehung u. Unterricht	50,0	-19,4	-19,5	1,1	88	51,6	-31,2	-15,6	5,2	81	3,6	-59,6	-15,8	-19,3	46	8,7	-68,0	-22,0	2,6	40
Q	Gesundheits- und Sozialwesen	9,8	13,4	-32,9	-21,1	60	0,0	-46,5	-31,0	-25,4	53	-61,2	30,8	103,8	26,9	33	-59,6	21,7	91,3	-29,5	31
R	Kunst, Unterhaltung u. Erholung	103	92	68	9
B+O+S	Öff.Verw.,Verteidig.,Soz.Vers.,Sonst. Dienstleist.,Übr. Wi.Zweige2	-5,7	7,6	-11,7	-11,9	564	-5,5	-32,6	-15,1	-9,2	524	8,3	-0,8	-14,8	413	6,0	.	-4,7	-10,9	361	
A-S	Insgesamt	7,3	-2,7	-5,0	-3,4	6 208	9,7	-29,8	-8,8	-3,4	5 500	-8,0	-39,2	5,2	-7,4	4 768	-7,3	-42,3	3,0	-10,6	4 115
Stadt Bremen																					
A	Land- u. Forstwirtschaft, Fischerei	43,8	-39,1	-26,1	47,8	34	-66,0	-25,0	-12,5	81,3	29	-25,0	88,9	166,7	144,4	22	-81,8	112,5	187,5	-13,0	20
C	Verarbeitendes Gewerbe	49,0	-17,3	5,9	-62,9	297	15,0	-40,1	-19,3	1,9	274	-10,0	-14,1	25,8	-1,0	196	1,2	-14,1	20,9	-16,8	164
D+E	Energie- u. Wasserversorgung, Bes.v.Umw.verschm.	38,5	-11,1	7,4	-46,3	29	54,5	11,8	38,2	-14,7	29	-31,3	109,1	145,5	54,5	17	100,0	120,0	160,0	-38,5	16
F	Baugewerbe	46,1	-15,7	7,5	12,1	906	4,3	25,9	60,7	70,8	878	26,6	-7,1	24,3	28,1	542	-19,9	-4,5	28,3	3,5	507
G	Handel; Instandh. u. Rep. v. Kfz u. Gebrauchsgütern	-21,5	-24,7	-0,2	-7,2	1 051	-10,2	-42,8	-24,4	-25,9	909	11,7	-39,4	-16,7	-27,5	1 005	6,8	-38,8	-15,4	-14,4	815
H	Verkehr u. Lagerei	-17,5	-32,2	-5,2	24,1	216	-9,5	-50,5	-33,2	0,5	191	-11,6	-28,1	-3,6	-15,0	142	-32,4	-28,9	-4,2	-7,4	126
I	Gastgewerbe	2,0	-21,5	0,6	-0,6	463	75,9	-59,7	-46,2	-40,3	253	-4,1	-15,1	3,5	7,5	457	14,2	-39,2	-22,6	14,1	340
J	Information und Kommunikation	220	204	137	124
K	Finanz-, Versicherungsdienstleistungen	1,3	-33,8	-14,9	-32,5	104	-51,8	-27,9	-9,8	-27,0	89	21,7	-44,5	-25,7	-49,2	97	-22,0	-46,8	-27,6	-28,3	81
L	Grundst., Wohnungswesen	89	-94,0	.	.	.	80	-13,3	.	.	.	42	-91,7	.	.	.	35
M	Freiberufliche, wiss. u. techn. Dienstleistungen	332	303	189	164
N	Erbringung sonst. Wirtschaftl. Dienstleistungen	568	521	432	385
P	Erziehung u. Unterricht	76	116,2	-45,0	-32,5	-11,3	71	43,8	-50,0	-30,4	-21,7	36	81,0	-57,9	-36,8	37,5	33
Q	Gesundheits- und Sozialwesen	11,3	-47,5	-30,5	-10,2	53	-9,4	-35,4	-18,8	-4,2	46	58,6	-26,1	-6,5	-43,5	26	17,1	-31,7	-14,6	-31,4	24
R	Kunst, Unterhaltung u. Erholung	96	86	57	48
B+O+S	Öff.Verw.,Verteidig.,Soz.Vers.,Sonst. Dienstleist.,Übr. Wi.Zweige2	3,6	-33,3	-14,5	-15,8	437	-33,6	-36,4	-18,3	-14,0	399	-12,4	-2,6	-15,7	321	-22,4	.	-10,3	-8,9	278	
A-S	Insgesamt	-3,2	-27,1	-4,6	-4,6	4 971	0,7	-34,1	-13,8	-9,8	4 362	7,7	-28,9	-4,2	-15,6	3 718	1,9	-31,5	-7,3	-9,5	3 160

¹ Klassifikation der Wirtschaftszweige, Ausgabe 2008 (WZ 2008), Kurzbezeichnung. ² Ohne Automatenaufsteller und Reisegewerbe.

Veränderungen der Gewerbeanzeigen nach Wirtschaftsbereichen 2010 bis 2013 in Prozent

Wirtschaftsabteilungen ¹		Anmeldungen ²					darunter Neugründungen					Abmeldungen ²					darunter vollständige Aufgaben				
		2010	2011	2012	2013	2013	2010	2011	2012	2013	2013	2010	2011	2012	2013	2013	2010	2011	2012	2013	2013
		Veränderung gegenüber dem Vorjahr in %				Anzahl	Veränderung gegenüber dem Vorjahr in %				Anzahl	Veränderung gegenüber dem Vorjahr in %				Anzahl	Veränderung gegenüber dem Vorjahr in %				Anzahl
Stadt Bremerhaven																					
A	Land- u. Forstwirtschaft, Fischerei	44,4	44,4	-46,2	.	.	.	25,0	-46,7	-75,0	.	.	36,4	-53,3	-71,4	.	.
C	Verarbeitendes Gewerbe	31,0	-4,9	-66,7	-70,5	22	46,2	105,3	-78,2	-74,4	20	-37,5	295,0	-54,4	-70,9	23	-43,3	341,2	-56,0	-42,4	19
D+E	Energie- u. Wasserversorgung, Bes.v.Umw.verschm.	33,3	158,3	-58,1	-61,3	12	33,3	100,0	0,0	37,5	11	5	5
F	Baugewerbe	29,9	11,1	177,5	310,0	328	30,0	-19,2	214,3	392,1	310	-16,9	43,8	156,5	109,8	193	-24,3	41,5	204,0	-17,5	188
G	Handel; Instandh. u. Rep. v. Kfz u. Gebrauchsgütern	-8,4	7,0	-21,3	-32,3	197	-6,5	-5,0	-19,0	-35,1	161	-10,5	19,2	-29,6	-35,2	245	-10,3	23,4	-30,6	-11,8	216
H	Verkehr u. Lagerei	-2,0	21,6	-64,5	-71,0	18	-6,7	7,1	-62,2	-68,9	14	-11,8	26,7	-40,4	-50,9	28	-25,6	46,9	-44,7	-7,7	24
I	Gastgewerbe -8,9	.	-5,9	20,7	17,1	130	-8,4	-3,3	8,6	5,2	122	6,3	-15,4	22,6	24,3	143	5,6	-15,3	24,3	-1,4	136
J	Information und Kommunikation	40	37	32	9
K	Finanz-, Versicherungsdienstleistungen	37,5	17,9	-30,4	-54,3	21	48,6	-44,2	-10,3	-31,0	20	25,7	31,8	-39,7	-51,7	28	31,3	21,4	-41,2	-13,3	26
L	Grundst., Wohnungswesen	16,7	.	.	.	27	19,0	-10,0	.	.	20	-15,7	7,5	.	.	24	-17,1	6,9	.	.	14
M	Freiberufliche, wiss. u. techn. Dienstleistungen	70	67	61	2
N	Erbringung sonst. Wirtschaftl. Dienstleistungen	219	208	148	38
P	Erziehung u. Unterricht	-33,3	50,0	.	.	12	-20,0	-25,0	.	.	10	-58,3	20,0	.	.	10	-60,0	25,0	.	.	7
Q	Gesundheits- und Sozialwesen	42,1	-30,4	-37,5	-56,3	7	35,3	-4,3	-54,5	-68,2	7	0,0	120,0	-69,7	-78,8	7	30,0	46,2	-52,6	-22,2	7
R	Kunst, Unterhaltung u. Erholung	7	6	11	1
B+O+S	Öff.Verw.,Verteidig.,Soz.Vers.,Sonst. Dienstleist.,Übr. Wi.Zweig	7,6	-6,1	57,1	63,6	127	11,9	-39,3	50,0	68,9	125	34,8	-45,8	69,2	41,5	92	31,0	-46,4	69,5	-17,0	83
A-S	Insgesamt	5,9	7,7	1,9	11,4	1 237	8,4	-8,9	8,8	21,3	1 138	-6,0	12,7	7,0	-6,3	1 050	-7,2	12,6	10,9	-14,2	955

¹Klassifikation der Wirtschaftszweige, Ausgabe 2008 (WZ 2008), Kurzbezeichnung. ²Ohne Automatenaufsteller und Reisegewerbe.

Statistisches Landesamt Bremen

An der Weide 14 - 16
 28195 Bremen
 Telefon: +49 421 361-25 01
 E-Mail: office@statistik.bremen.de

www.statistik.bremen.de

Straßenbahn/Bus:
 Haltestelle Hauptbahnhof

Auskunftsdienst:
 Telefon: +49 421 361-6070
 E-Mail: info@statistik.bremen.de

Öffnungszeiten:
 Montag bis Donnerstag
 9.00 bis 15.00 Uhr
 Freitag
 9.00 bis 13.00 Uhr
 oder nach Vereinbarung

