



# Statistische Berichte

Ausgegeben im Oktober 2009  
ISSN 1619 - 3938

**B III 1 - j / 07**

**Studierende und Studienanfänger  
an den Hochschulen des Landes Bremen  
im Studienjahr 2007  
(SS 2007 und WS 2007/2008)**

Statistisches Landesamt Bremen An der Weide 14-16 28195 Bremen



**Studierende an den Hochschulen  
des Landes Bremen  
2007**

Zeichenerklärung

- p = vorläufiger Zahlenwert
- r = berichtiger Zahlenwert
- s = geschätzter Zahlenwert
- . = Zahlenwert ist unbekannt oder geheim zu halten
- ... = Zahlenangaben fallen später an
- = Zahlenwert ist genau null (nichts)
- x = Tabellenfach gesperrt, weil Aussage nicht sinnvoll oder Fragestellung nicht zutreffend
- () = Wert mit beschränkter Aussagekraft
- / = Kein Nachweis, weil Ergebnis nicht ausreichend genau

Herausgeber:

Statistisches Landesamt Bremen  
An der Weide 14-16  
28195 Bremen  
Telefon: (0421) 361 - 6070  
Telefax: (0421) 361 - 6168  
E-Mail: [bibliothek@statistik.bremen.de](mailto:bibliothek@statistik.bremen.de)  
Internet: [www.statistik.bremen.de](http://www.statistik.bremen.de)

Öffnungszeiten der Bibliothek

Montag bis Donnerstag: 9:00 - 12:00 Uhr und 13:00 - 15:00 Uhr  
Freitag: 9:00 - 13:00 Uhr

© Statistisches Landesamt Bremen, Bremen 2009

Statistisches Landesamt Bremen, Bremen 2003. Für nichtgewerbliche Zwecke sind Vervielfältigung und unentgeltliche Verbreitung, auch auszugsweise, mit Quellenangabe gestattet. Die Verbreitung, auch auszugsweise, über elektronische Systeme/Datenträger bedarf der vorherigen Zustimmung.  
Alle übrigen Rechte bleiben vorbehalten.

## Inhalt

Seite

	Erläuterungen	4
	Übersicht: Neue Studiengänge an den Hochschulen im Lande Bremen seit 1982	6
Tabellenteil:		
1	Zeitreihen	
1.1	Studierende an den Hochschulen des Landes Bremen in den Wintersemestern 1970/1971 bis 2007/2008 nach Hochschulen	10
1.2	Studienanfänger an den Hochschulen des Landes Bremen in den Studienjahren 2001 bis 2007 nach Hochschulen	12
2	Studienjahr 2007	
2.1	Deutsche und ausländische Studienanfänger an den Hochschulen des Landes Bremen im Sommersemester 2007 nach Hochschulen und Studiengängen	14
2.2	Deutsche und ausländische Studierende und Studienanfänger an den Hochschulen des Landes Bremen im Wintersemester 2007/2008 nach Hochschulen und Studiengängen	16
2.3	Deutsche und ausländische Studierende und Studienanfänger an den Hochschulen des Landes Bremen im Wintersemester 2007/2008 nach Hochschularten und Fächergruppen	32
Anhang		
A1	Gasthörer im Lande Bremen nach Hochschulen Wintersemester 2007/2008	36
A2	Studierende an der Universität Bremen nach sonstigen Studienfächern Wintersemester 2007/2008	36
2.2 D1	Deutsche und ausländische Studierende an den Hochschulen Land Bremen im Wintersemester 2007/2008 nach Fächergruppen	24
2.2 D2	Deutsche und ausländische Studierende der Universität Bremen in den Wintersemestern 1985, 1990, 1995, 2000, 2005 und 2007 nach ausgewählten Fächergruppen	24
2.2 D3	Deutsche Studierende der Universität Bremen in den Wintersemestern 1985, 1990, 1995, 2000, 2005 und 2007 nach ausgewählten Fächergruppen	25
2.2 D4	Ausländische Studierende der Universität Bremen in den Wintersemestern 1985, 1990, 1995, 2000, 2005 und 2007 nach ausgewählten Fächergruppen	25

## Abkürzungen

D (FH)	=	Diplom(prüfung) an Fachhochschulen	KH	=	Kunsthochschule
D (KH)	=	Diplom(prüfung) an Kunsthochschulen	KMP	=	Kirchenmusikprüfung
D (U)	=	Diplom(prüfung) an Universitäten	KRP	=	Konzertreifeprüfung
MA (FH)	=	Master(prüfung) an Fachhochschulen	LA	=	Lehramtsprüfung (1. Staatsexamen)
MA (U)	=	Master(prüfung) an Universitäten	LBP	=	Laufbahnprüfung (ÖD)
MA of A.	=	Master of Arts	LL.M.Eur.	=	Magisterprüfung (Abschluß: Magister/Magistra Legum Europae)
MA of Sc.	=	Master of Science	LSIIbF	=	Lehramt Sekundarstufe II mit beruflicher Fachrichtung
B (FH)	=	Bachelor(prüfung) an Fachhochschulen	M	=	Magister(prüfung)
B (U)	=	Bachelor(prüfung) an Universitäten	m	=	männlich
B of A.	=	Bachelor of Arts	M.A.	=	Magisterprüfung (Abschluß: Magister/Magistra Artium)
B of Sc.	=	Bachelor of Science	PMP	=	Privatmusiklehrerprüfung
ES	=	Europäischer Studiengang	SS	=	Sommersemester
FG	=	Fächergruppe	U	=	Universität
FH	=	Fachhochschule	VerwFH	=	Verwaltungsfachhochschule
i	=	insgesamt	w	=	weiblich
IS	=	Internationaler Studiengang	WS	=	Wintersemester
JUS	=	1. juristische Staatsprüfung	FBW	=	Fachbezogene Bildungswissenschaften

## Erläuterungen

### Allgemeines

Dieser Bericht enthält Ergebnisse über Studierende und Studienanfänger im Studienjahr 2007 (Sommersemester und nachfolgendes Wintersemester) sowie Zeitreihen.

Die Ergebnisse der Studentenstatistik beruhen auf Schnellmeldungen der Hochschulverwaltungen. Nachträgliche Immatrikulationen, Studiengangwechsel und Exmatrikulationen von Studierenden sind nicht berücksichtigt. Es werden grundsätzlich nur Studierende mit Haupthörerstatus nachgewiesen; Beurlaubte, Gast- und Nebenhörer sowie Kontaktstudenten sind in den Angaben nicht enthalten bzw. werden teilweise im Anhang getrennt ausgewiesen.

### Rechtsgrundlagen

Rechtsgrundlage für die Erhebungen im Hochschulbereich ist das Gesetz über die Statistik für das Hochschulwesen (Hochschulstatistikgesetz - HStatG) vom 2. November 1990 (BGBl. I S. 2414), zuletzt geändert durch Artikel 69 der Verordnung vom 29. Oktober 2001 (BGBl. I S. 2875), in Verbindung mit dem Gesetz über die Statistik für Bundeszwecke (Bundesstatistikgesetz - BStatG) vom 22. Januar 1987 (BGBl. I S. 462, 565), zuletzt geändert durch Artikel 3 Abs. 18 des Gesetzes vom 21. Dezember 2000 (BGBl. I S. 1857).

Ferner wird eine Verordnung über die Verarbeitung von Studentendaten im Hochschulbereich vom 16. Dezember 1992 (Brem. GBl. 1993, S. 17) angewandt.

### Hochschulen

Als Hochschulen werden alle nach Landesrecht anerkannten Hochschulen, unabhängig von der Trägerschaft, ausgewiesen. Die Hochschulen dienen der Pflege und der Entwicklung der Wissenschaften und der Künste durch Forschung, Lehre und Studium und bereiten die Studierenden auf berufliche Tätigkeiten vor, die die Anwendung und Auswertung wissenschaftlicher Erkenntnisse und Methoden oder die Fähigkeit zu künstlerischer Gestaltung erfordern.

Hochschularten im Land Bremen:

**Universitäten (U)** das Studium an den wissenschaftlichen Hochschulen setzt die allgemeine oder fachgebundene Hochschulreife voraus. Die Hochschulzugangsberechtigung (HZB) zum Studium an der Universität Bremen kann außerdem durch das Bestehen einer Zwischenprüfung oder Abschlussprüfung an einer Fachhochschule oder durch Bestehen der Prüfung für die Zulassung zum Hochschulstudium ohne Reifezeugnis erfolgen.

**Kunsthochschulen (KH)** sind Hochschulen für bildende Künste, Gestaltung, Musik, Schauspielkunst, Medien, Film und Fernsehen. Die Aufnahmebedingungen sind unterschiedlich; die Aufnahme kann aufgrund von Begabungsnachweisen oder Eignungsprüfungen erfolgen.

**Fachhochschulen (FH)** umfassen größtenteils die früheren Ingenieurschulen und Höheren Fachschulen/Akademien (diese wurden im Lande Bremen 1970 in Fachhochschulen umgewandelt). Fachhochschulen bieten eine stärker anwendungsbezogene Ausbildung in Studiengängen für Ingenieure und für andere Berufe, vor allem in den Bereichen Sozialwesen, Wirtschaft und Informatik.

Voraussetzung für die Zulassung zum Fachhochschulstudium ist die Fachhochschulreife (z. B. Abschluss der Fachoberschule). Die Regelstudienzeit beträgt je nach Studiengang mindestens 6 Semester, teilweise aber 8 Semester (einschl. Praxis- und Prüfungssemester). Das Studium ist kürzer als an wissenschaftlichen Hochschulen. Der erfolgreiche Abschluss des Fachhochschulstudiums führt zusätzlich zur allgemeinen Hochschulreife.

**Verwaltungsfachhochschulen (VerwFH)** sind verwaltungsinterne Fachhochschulen, an denen Nachwuchskräfte für den gehobenen nicht-technischen Dienst des Bundes und der Länder ausgebildet werden. Die Zulassung zum Studium richtet sich nach den Bestimmungen des für die jeweilige Laufbahn geltenden Laufbahnrechts. Die Studierenden befinden sich in einem Arbeits-/Dienstverhältnis (Angehörige des öffentlichen Dienstes). Das dreijährige Studium wird mit einer staatlichen Laufbahnprüfung abgeschlossen. Der erfolgreiche Abschluss des Studiums führt zusätzlich zur allgemeinen Hochschulreife.

### Studierende

Studierende sind in einem Fachstudium immatrikulierte/eingeschriebene Personen, ohne Beurlaubte, Gasthörer und Studienkollegiaten. Für die Schnellmeldung der Hochschulverwaltungen werden die Studierenden nach Hochschulart, Fächergruppe, Geschlecht und Deutschen/Ausländern erfasst.

Studienanfänger/Studienanfängerinnen sind Studierende im ersten Hochschulsemester, die erstmalig an einer Hochschule in der Bundesrepublik Deutschland eingeschrieben sind (Erstimmatrikulierte), oder Studierende im ersten Fachsemester eines bestimmten Studienganges. Die Zahl der Studienanfänger im ersten Fachsemester ist jeweils höher als die Zahl der Erstimmatrikulierten. Neben den Studienanfängern im ersten Hochschulsemester, die in der Regel auch gleichzeitig im ersten Fachsemester eines Studienganges an einer deutschen Hochschule sind, zählen zu dieser Gruppe auch Studierende in einem höheren Hochschulsemester, die nach dem Wechsel des Studiengangs oder nach einer bestandenen Hochschulabschlussprüfung im Berichtsemester ein neues Studium beginnen.

### Studienfach/Studienbereich/Fächergruppe

Nach der Definition der Hochschulstatistik ist ein Studienfach die in Prüfungsordnungen festgelegte Bezeichnung für eine wissenschaftliche oder künstlerische Disziplin, in der ein wissenschaftlicher bzw. künstlerischer Abschluss möglich ist.

Für Zwecke der bundeseinheitlichen Studenten- und Prüfungsstatistik wird eine Fächersystematik benutzt, in der sehr spezielle hochschulinterne Studienfächer einer entsprechenden Schlüsselposition zugeordnet werden. Mehrere verwandte Studienfächer sind zu Studienbereichen und diese wiederum zu insgesamt neun Fächergruppen zusammengefasst.

### Studiengang

Als Studiengang wird eine abgeschlossene, in Studien- und Prüfungsordnungen vorgesehene berufsqualifizierende oder berufsbezogene Hochschulausbildung bezeichnet. Für die Statistik wird der Studiengang als Kombination der angestrebten Abschlussprüfungen mit einem oder dem ersten Studienfach erfasst.

### Lehramtsstudiengänge

Das grundständige Lehramtsstudium an der Universität Bremen umfasst die Ausbildung in Erziehungs- und Gesellschaftswissenschaften (EGW) und in zwei Fächern, für die die Lehrbefähigung angestrebt wird. Der Lehramtsstudierende kann zwei Unterrichtsfächer/Lernbereiche wählen bzw. ein Unterrichtsfach kombiniert mit einer sonderpädagogischen Fachrichtung (Behindertenpädagogik) oder einer berufsbildenden Fachrichtung. Eine Unterscheidung in Haupt- und Nebenfach gibt es nicht. Die Lehrerausbildung erfolgt nicht für eine bestimmte Schulart, sondern für ein einheitliches Lehramt mit einem schulstufenbezogenen Schwerpunkt (Stufenlehramt für die Primarstufe (Jahrgangsstufen 1 - 4), die Sekundarstufe I (Jahrgangsstufen 5 - 10) bzw. die Sekundarstufe II (Jahrgangsstufen 11 - 13 der gymnasialen Oberstufe oder berufliche Schulen).

Das Studium (Regelstudiendauer 8 Semester) wird mit dem 1. Staatsexamen für das Lehramt an öffentlichen Schulen abgeschlossen. Studierende, die bereits die Erste Staatsprüfung bestanden haben, können im Rahmen der Lehrerweiterbildung zum sog. Erweiterungsstudium (Erwerb der Lehrbefähigung für ein weiteres Unterrichtsfach oder für einen anderen Schulstufenschwerpunkt) zugelassen werden.

**noch: Erläuterungen****noch: Lehramtsstudiengänge**

In den Lehramtsstudiengängen ist ein Studienplatz mit zwei Studierenden besetzt. In den Tabellen dieser Veröffentlichung sind die Lehramtsstudenten zunächst den von ihnen gewählten Studienfächern (Schulfach/Schulfächer, für das/die eine Lehrbefähigung angestrebt wird) zugeordnet worden; anschließend wurde die Zahl der Nennungen je Studienfach halbiert und auf- bzw. abgerundet.

Das Model des grundständigen Lehramtsstudiengang läuft aus, (siehe Lehramtsstudium als Bachelor- und Masterstudium).

**Lehramt als Bachelor- und Masterstudium**

Zum WS 2005/2006 wurde das Lehramtsstudium grundlegend geändert und komplett auf Bachelor- und daran anschließende Masterstudiengänge umgestellt. Studienanfänger können nur noch nach dem neuen Modell studieren.

Die neuen Studiengänge bieten die Möglichkeit, sich für eine Tätigkeit als Lehrer(in) zu qualifizieren. Voraussetzung ist die Wahl eines schulbezogenen Studienprofils und – schon im Bachelorstudium – die Wahl einer in Bremen zugelassenen Fächerkombination innerhalb des jeweiligen Studiengangs. Nach Abschluss des 3-jährigen Bachelorstudiums muss noch ein Masterstudium abgeschlossen werden. Erst das erfolgreich abgeschlossene lehramtsbezogene Masterstudium (2 oder 4 Semester je nach angestrebtem Lehramt) eröffnet den Zugang zum Referendariat und damit zum Lehrerberuf. Der MA-Abschluss soll dem bisherigen ersten Staatsexamen gleichgestellt werden.

Die Studierenden haben auch die Möglichkeit, sich schon nach Abschluss des Bachelor für andere Berufsfelder zu entscheiden oder nicht-lehramtsbezogene Masterstudiengänge anzuschließen. Das 6-semesterige Bachelorstudium führt bereits zu einem berufsqualifizierenden Abschluss, d.h. Bachelorabsolventen können direkt in einen Beruf einsteigen, auch wenn sie den Bachelor mit dem Berufsziel Schule studiert haben.

**Bachelor**

Soll der Bachelor mit dem Ziel studiert werden, später nach dem Masterstudium und Referendariat in den Schuldienst einzutreten, müssen zwei Schul- bzw. Lehramtsfächer studiert werden. Je nach Schulart werden 50 – 75% des Bachelorstudiums für die Vermittlung von Fachwissen verwandt.

**Master of Education**

Ist das Berufsziel ‚Lehrer/in an öffentlichen Schulen‘, muss in jedem Fall ein lehramtsbezogenes Masterstudium abgeschlossen werden. Das lehramtsbezogene Masterstudium schließt mit dem Titel Master of Education (M.Ed.) ab. Der MA-Abschluss entspricht dem bisherigen ersten Staatsexamen. Im Anschluss an den Master folgt ein Referendariat, das mit einem Staatsexamen abschließt.

Nähere Informationen zu Lehrerausbildung als Bachelor und Master erhalten sie unter folgender Internetadresse:

<http://www.zfl.uni-bremen.de>

**Magisterstudiengänge**

In dem 8semestrigen geisteswissenschaftlichen Studium mit dem Abschluss Magister/Magistra Artium (M.A.) werden entweder zwei Hauptfächer oder ein Hauptfach und zwei Nebenfächer belegt. In den Tabellen dieser Veröffentlichung sind die Magisterstudenten jeweils unter ihrem 1. Hauptfach nachgewiesen.

**Bachelorstudiengänge**

In einem Bachelorstudiengang kann ein erster berufsqualifizierender Abschluss Bachelor (B) erworben werden. Die Regelstudienzeit beträgt mindestens 6 und höchstens 8 Semester.  
Bachelor of Arts = geisteswissenschaftl. Fächer  
Bachelor of Science = naturwissenschaftl. Fächer

**Masterstudiengänge**

In einem Masterstudiengang kann ein weiterer berufsqualifizierender Abschluss Master (MA) erworben werden. Diese Studiengänge sind Aufbaustudiengänge, die Regelstudienzeit beträgt mindestens 2 und höchstens 4 Semester.  
Master of Arts = geisteswissenschaftl. Fächer  
Master of Science = naturwissenschaftl. Fächer

**Gasthörer**

Im Gegensatz zu den ordentlichen Studierenden (Haupt- und Nebenhörer) sind Gasthörer nicht voll immatrikuliert. Sie können zu Maßnahmen und Veranstaltungen der Weiterbildung oder jeweils für die Dauer eines Semesters zu einzelnen Lehrveranstaltungen zugelassen werden. Für das „Gasthörerstudium“ ist eine Hochschulzugangsberechtigung nicht erforderlich; ein Fachstudium mit Abschlussprüfung ist für Gasthörer nicht möglich. Sie erhalten lediglich eine Teilnahmebescheinigung über die besuchten Veranstaltungen (Gasthörerschein). Angaben über Gasthörer werden in der Hochschulstatistik seit dem Wintersemester 1992/93 erhoben.

Für den Bereich Bildung gibt das Statistische Landesamt Bremen folgende Statistische Berichte heraus

• B I 1,2 - j	Allgemeinbildende Schulen	letztes Berichtsjahr 2007
• B II 1,2,4 - j	Berufliche Schulen	letztes Berichtsjahr 2007
• B II 5,7- j	Berufliche Bildung	letztes Berichtsjahr 2007
• B III 1 - j	Studierende an Hochschulen	Studienjahr 2007 (SS 2007 und WS 2007/2008)
• B III 3 - j	Abschlussprüfungen an Hochschulen	Prüfungsjahr 2007

Weitere Informationen zu:

Allgemein bildenden Schulen:	Herr Glinsky	Tel: (04 21) 3 61 1 50 19	uwe.glinsky@statistik.bremen.de
Berufliche Bildung:	Herr Mattern	Tel: (04 21) 3 61 24 90	friedhelm.mattern@statistik.bremen.de
Hochschulen:	Herr Göl	Tel: (04 21) 3 61 21 80	uemit.goel@statistik.bremen.de

Bestellungen richten Sie bitte schriftlich an das Statistische Landesamt Bremen, An der Weide 14 - 16, 28195 Bremen.

Telefon: (04 21) 3 61 - 60 70

Telefax: (04 21) 3 61 - 61 68

bibliothek@statistik.bremen.de

[www.statistik.bremen.de](http://www.statistik.bremen.de)

## Neue Studiengänge an den Hochschulen im Lande Bremen seit 1982

Studienbeginn	Studiengang	Studienabschluss
<b>Universität Bremen</b>		
WS 1982/1983	Soziologie	Diplom-Soziologe/Soziologin (U)
WS 1983/1984	Produktionstechnik	Diplom-Ingenieur/in (U)
WS 1985/1986	Rechtswissenschaft - zweistufige Juristenausbildung	1. juristische Staatsprüfung
WS 1986/1987	Magister-Artium-Studiengänge	Magister/Magistra Artium (M.A.)
WS 1986/1987	Berufspädagogik	Diplom-Berufspädagoge / -pädagogin (U)
WS 1986/1987	Behindertenpädagogik	Diplom-Behindertpädagogin/ -pädagoge (U)
WS 1986/1987	Politikwissenschaft	Diplom-Politikwissenschaftler/in (U)
WS 1986/1987	Geographie	Diplom-Geograph/in (U)
WS 1986/1987	Geologie-Paläontologie	Diplom-Geologe/Geologin (U)
WS 1991/1992	Europäisches und Internationales Recht (Aufbaustudium für Juristen)	Magister/Magistra Legum Europe (LL.M.Eur.)
WS 1992/1993	Geophysik	Diplom-Geophysiker/in (U)
WS 1993/1994	Entwicklungspolitik mit dem Schwerpunkt Nicht-Regierungsorganisationen (ENRO) (interdisziplinäres Aufbaustudium)	Diplom-Entwicklungspolitologe/ -politologin (U)
WS 1993/1994	Soziologie	Diplom-Soziologe/Soziologin (U)
WS 1994/1995	Mineralogie	Diplom-Mineraloge/Mineralogin (U)
WS 1994/1995	Pflegewissenschaft	Lehrer/in (LSIIbF, grundständig) <sup>1</sup>
WS 1995/1996	Öffentliche Gesundheit/Gesundheitswissenschaften (Aufbaustudium)	Magister/Magistra Public Health
WS 1995/1996	Erziehungswissenschaft	Diplom-Pädagoge/Pädagogin (U)
WS 1996/1997	Technomathematik	Diplom-Technomathematiker/in (U)
WS 1997/1998	Wirtschaftsingenieurwesen	Diplom-Wirtschaftsingenieur/in (U)
WS 1999/2000	Medieninformatik	Diplom-Informatiker/in (U)
WS 1999/2000	International Studies in Aquatic and Tropical Ecology	Master-Abschluss (U)
WS 1999/2000	Betriebswirtschaftslehre	Diplom-Betriebswirt/in (U)
WS 2000/2001	Business Studies	Master-Abschluss (U)
WS 2000/2001	International Economic Relations	Master-Abschluss (U)
WS 2000/2001	Geowissenschaften	Bachelor
WS 2001/2002	Intern. Disz. DENG0	Master-Abschluss (U)
WS 2001/2002	Politik	Master-Abschluss (U)
WS 2002/2003	Hanse Law School (Rechtswissenschaften)	Bachelor
WS 2002/2003	Digitale Medien	Master-Abschluss (U)
WS 2002/2003	Biochemistry	Master-Abschluss (U)
WS 2002/2003	System Engineering	Bachelor
WS 2002/2003	Nachrichten- / Informationstechnik	Master-Abschluss (U)
WS 2003/2004	European Labor Studies	Master-Abschluss (U)
WS 2003/2004	Politik	Bachelor
WS 2003/2004	Soziologie	Lehramt (U)
WS 2003/2004	Soziologie	Bachelor
WS 2003/2004	Comparitive and European Law	Bachelor
WS 2003/2004	Marine Microbiology	Master-Abschluss (U)
WS 2003/2004	Environmental and Marine Geoscience	Master-Abschluss (U)
WS 2003/2004	Elektro- und Informationstechnik	Master-Abschluss (U)
WS 2003/2004	Information and Automation Engineering	Master-Abschluss (U)
WS 2003/2004	Stadt- und Regionalentwicklung	Master-Abschluss (U)
WS 2004/2005	Public Health	Bachelor
WS 2004/2005	Integrated European Studies	Bachelor
WS 2004/2005	Social Policy Research	Master-Abschluss (U)
WS 2004/2005	Kunst- und Kulturvermittlung	Master-Abschluss (U)
<b>Jacobs University Bremen<sup>4</sup></b>		
WS 2001/2002	Arts and Literature	Bachelor of Arts
WS 2001/2002	History	Bachelor of Arts
WS 2001/2002	Cognitive Psychology	Bachelor of Arts
WS 2001/2002	Integrated Social Sciences	Bachelor of Arts
WS 2001/2002	Biochemistry and Cell Biology	Bachelor of Science
WS 2001/2002	Biology	Bachelor of Science
WS 2001/2002	Chemistry	Bachelor of Science
WS 2001/2002	Geosciences	Bachelor of Science
WS 2001/2002	Geosciences and Astrophysics	Bachelor of Science
WS 2001/2002	Electrical Engineering and Computational Science	Bachelor of Science
WS 2001/2002	Computational Science	Bachelor of Science
WS 2001/2002	Mathematics	Bachelor of Science
WS 2001/2002	Physics	Bachelor of Science
WS 2001/2002	Bioinformatics and Computational Biology <sup>5</sup>	Bachelor of Science

## noch: Neue Studiengänge an den Hochschulen im Lande Bremen seit 1982

Studienbeginn	Studiengang	Studienabschluss
<b>noch: Jacobs University Bremen<sup>4</sup></b>		
WS 2001/2002	Biochemical Engineering	Bachelor of Science
WS 2003/2004	Humanities	Master of Arts
WS 2003/2004	Integrated Social Sciences	Master of Arts
WS 2003/2004	Nanomolecular Sciences	Master of Science
WS 2003/2004	Electrical Engineering	Master of Science
WS 2004/2005	International Relations (Politikwissenschaften) <sup>6</sup>	Master of Science
WS 2004/2005	European Utility Management	Master of Science
WS 2004/2005	Biological Recognition	Master of Science
WS 2004/2005	Computer Science	Master of Science
WS 2004/2005	Geo-Ocean Dynamics	Master of Science
SS 2005	Life Learning, Knowledge Management and Institutional Change	Master of Science
WS 2005/2006	Literature and New Media	Bachelor of Arts
WS 2005/2006	Astroparticle Physics	Master of Science
WS 2005/2006	Computational Neuroscience	Master of Science
WS 2006/2007	Electrical and Computer Engineering	Master of Science
WS 2006/2007	Intercultural Humanities	Master of Arts
WS 2006/2007	Comparative Politics and Sociology	Master of Arts
WS 2006/2007	International Communication	Master of Arts
WS 2007/2008	International Logistics	Bachelor of Arts
<b>Hochschule Bremerhaven (Fachhochschule)</b>		
WS 1982/1983	Systemanalyse	Diplom-Ingenieur/in (FH)
WS 1982/1983	Lebensmitteltechnologie	Diplom-Ingenieur/in (FH)
WS 1987/1988	Verfahrenstechnik	Diplom-Ingenieur/in (FH)
WS 1994/1995	Fertigungstechnik	Diplom-Ingenieur/in (FH)
WS 1995/1996	Betriebswirtschaftslehre	Diplom-Kauffrau/-mann (FH)
WS 1995/1996	Transportwesen/Logistik	Diplom-Wirtschaftsingenieur/in (FH)
WS 1995/1996	Informatik/Wirtschaftsinformatik	Diplom-Informatiker/in (FH) bzw. -Wirtschaftsinformatiker/in (FH)
WS 1996/1997	Betriebstechnik	Diplom-Ingenieur/in (FH)
WS 1999/2000	Process Engineering and Energy Technology	Bachelor und Master of Science
WS 2000/2001	Medizintechnik	Diplom-Ingenieur/in (FH)
WS 2001/2002	Lebensmittelwirtschaft	Diplom-Ingenieur/in (FH)
WS 2001/2002	Digitale Medien	Bachelor-Ingenieur/in (FH)
WS 2001/2002	Medieninformatik	Bachelor (FH)
WS 2002/2003	Produktionstechnik	Diplom-Ingenieur/in (FH)
WS 2003/2004	Cruise Industry Management (Seestouristik)	Bachelor
WS 2004/2005	Digitale Medien	Master (FH)
WS 2005/2006	Bio-Analytik	Master (FH)
WS 2006/2007	Wirtschaftsinformatik	Bachelor (FH)
WS 2006/2007	Change Management in Klein- und Mittelständ. Untern.	Master (FH)
WS 2006/2007	Logistics Engineering and Master Management	Master (FH)
WS 2007/2008	International Cruise Industry Management	Bachelor (FH)
WS 2007/2008	IT-Systemintegration	Bachelor (FH)
<b>Hochschule Bremen (Fachhochschule)</b>		
WS 1984/1985	ES für Finanzwirtschaft und Rechnungswesen (EFA) ab 1997 ES für Finanz- und Rechnungswesen und Marketing (EFA)	nach 6 Semestern: Diplom-Betriebswirt/in (FH) <sup>2</sup> nach 8 Semestern: Diplom-Kaufmann/-frau (FH) <sup>2</sup>
	Angewandte Weltwirtschaftssprachen (AWS) bzw. ab 1997 unter der Bez. Angewandte Wirtschaftssprachen und Internationale Unternehmensführung (AWS) mit der Studienrichtung:	
SS 1988	Wirtschaft und Sprache des arabischen Raumes	Diplom-Wirtschaftsarabist/in (FH)
	Wirtschaft und Sprache Chinas	Diplom-Wirtschaftssinologe/ -sinologin (FH)
	Wirtschaft und Sprache Japans	Diplom-Wirtschaftsjapanologe/ -japanologin (FH)
WS 2004/2005	AWS Arabistik, Sinologie und Japanologie	Bachelor (FH)
SS 1988	Betriebswirtschaft/Internationales Management (BIM)	Diplom-Kaufmann/-frau (FH) <sup>2</sup>
WS 1989/1990	Management im Handel (MiH)	Diplom-Kaufmann/-frau (FH)
SS 1991	Technische Informatik (TI)	Diplom-Ingenieur/in (FH)
WS 1992/1993	IS für Umwelttechnik (ISU)	Diplom-Ingenieur/in (FH) und Bachelor of Science
WS 1994/1995	Europäisches Elektrotechnikstudium (EES)	Diplom-Ingenieur/in (FH) und Bachelor Eng (Hons) <sup>2</sup>
WS 1996/1997	European Product Engineering and Management (EPEM)	Diplom-Ingenieur/in (FH) und Bachelor Eng (Hons) <sup>2</sup>
WS 1994/1995	IS für Pflegeleitung (Pfleagemanagement) (ISP)	Diplom-Pflegewirt/in (FH)

## noch: Neue Studiengänge an den Hochschulen im Lande Bremen seit 1982

Studienbeginn	Studiengang	Studienabschluss
<b>Hochschule Bremen (Fachhochschule)</b>		
WS 1994/1995	ES für Wirtschaft und Verwaltung (ESWV) <sup>3</sup>	Diplom-Verwaltungs- betriebswirt/in (FH) <sup>2</sup>
WS 1995/1996	IS für Mikrosystemtechnik (ISMS)	Diplom-Ingenieur/in (FH)
WS 1995/1996	IS für Luftfahrtsystemtechnik und -management (ILST)	Diplom-Ingenieur/in (FH) und Air Transport Pilot Licence (ATPL)
WS 1996/1997	International Studies of Global Management (ISGM)	Diplom-Kaufmann/-frau (FH)
WS 1997/1998	IS für Fachjournalistik	Diplom-Journalist/in (FH)
WS 1997/1998	IS für Wirtschaftsingenieurwesen (ISWI)	Diplom-Wirtschaftsingenieur/in (FH)
WS 1998/1999	IS Angewandte Freizeitwissenschaft (ISLS)	Diplom-Freizeitpädagoge / /pädagogin (FH)
WS 1998/1999	IS Tourismusmanagement (ISTM)	Diplom-Kaufmann/-frau (FH)
WS 1998/1999	IS Volkswirtschaft (ISVW)	Diplom-Volkswirt/in (FH)
WS 1998/1999	Master in Global Management (MGM)	Master-Abschluss
WS 1999/2000	Master in European Studies	Master-Abschluss
WS 1999/2000	ES Technische Informatik (ESTI)	Diplom-Ingenieur/in (FH) und B of Eng (Hons) <sup>2</sup>
WS 1999/2000	Medieninformatik	Diplom-Informatiker/in (FH)
WS 1999/2000	IS für Technische und Angewandte Biologie (ISTAB)	Diplom-Umweltbiologe/-biologin (FH) bzw. Diplom-Industriebiolo- ge/ -biologin (FH)
WS 2000/2001	Master Business Administration	Master-Abschluss
WS 2000/2001	IS Frauen-Studiengang Informatik	Diplom-Informatikerin (FH)
WS 2001/2002	IS Studiengang Politikmanagement (PM)	Diplom-Politologe/in (FH), Bachelor und Master of Arts
WS 2001/2002	Digitale Medien Informatik (DIM)	Diplom-Informatiker/in (FH)
WS 2002/2003	Soziale Arbeit (SA)	Diplom-Sozialarbeiter/in (FH)
WS 2002/2003	IS Steuer- und Wirtschaftsrecht	Diplom-Steuerjurist/-in bzw. Diplom-Finanzjurist/-in (FH)
WS 2002/2003	Electrical Engineering (MEE)	Master (FH)
WS 2003/2004	Master in Tourismusmanagement	Master (FH)
WS 2003/2004	IS Bionik	Bachelor of Science
WS 2003/2004	IS Imaging Physics	Bachelor of Science
WS 2003/2004	Internationaler Bachelorstudiengang Politikmanagement	Bachelor of Arts
WS 2003/2004	Internationaler Masterstudiengang Environmental Design/Architecture	Master of Arts
WS 2003/2004	Internationaler Bachelorstudiengang Architektur	Bachelor of Arts
WS 2003/2004	Bachelorstudiengang Bauingenieurwesen	Bachelor of Science
WS 2003/2004	Masterstudiengang Bauingenieurwesen	Master of Science
WS 2003/2004	Internationaler Bachelorstudiengang für Umwelttechnik	Bachelor of Science
WS 2003/2004	Internationaler Studiengang für Umwelttechnik	Master of Science
WS 2003/2004	Internationaler Master of Businessadministration	Master of Arts
WS 2003/2004	Hochschul- und Wissenschaftsmanagement	Master of Arts
SS 2004	Master of Engineering in Aeronautical Management	Master (FH)
WS 2004/2005	IS für Fachjournalistik	Bachelor (FH)
WS 2004/2005	Mechanical Engineering	Bachelor (FH)
WS 2004/2005	Global Industrial Management	Bachelor (FH)
WS 2004/2005	IS für Luftfahrtsystemtechnik und -management (ILST)	Bachelor (FH)
WS 2004/2005	ES für Wirtschaft und Verwaltung (ESWV)	Bachelor (FH)
WS 2004/2005	International Studies of Global Management (ISGM)	Bachelor (FH)
WS 2004/2005	IS für Wirtschaftsingenieurwesen (ISWI)	Bachelor (FH)
WS 2004/2005	IS Tourismusmanagement (ISTM)	Bachelor (FH)
WS 2004/2005	Schiffbau und Meerestechnik	Bachelor (FH)
WS 2004/2005	IS Schiffbau und Meerestechnik	Bachelor (FH)
WS 2004/2005	Betriebswirtschaft	Bachelor (FH)
WS 2004/2005	ES für Wirtschaft und Verwaltung (ESWV)	Bachelor (FH)
WS 2004/2005	Management im Handel (MiH)	Bachelor (FH)
WS 2004/2005	Betriebswirtschaft/Internationales Management (BIM)	Bachelor (FH)
WS 2004/2005	Digitale Medien	Master (FH)
WS 2004/2005	Business Management	Master (FH)
WS 2004/2005	IS Volkswirtschaft (ISVW)	Bachelor (FH)
WS 2004/2005	Schiffbau und Meerestechnik / Studium im Praxisverbund	Bachelor (FH)
WS 2004/2005	IS für Technische und Angewandte Biologie (ISTAB)	Bachelor (FH)
SS 2005	Science Communication	Master (FH)
SS 2005	European and Worlds Politics	Master (FH)
SS 2005	Computer Based Mechanical Engineering	Master (FH)
SS 2005	Cell Factories	Master (FH)
WS 2005/2006	IS Pflege- und Gesundheitsmanagement	Bachelor (FH)
WS 2005/2006	IS Mikro-/Opto-Systemtechnik	Bachelor of Science
SS 2006	IS Health and Social Care Managment (HSCM)	Master (FH)
WS 2006/2007	IS Shipping and Chartering	Bachelor (FH)
WS 2006/2007	Mechatronic	Bachelor (FH)



**noch: Neue Studiengänge an den Hochschulen im Lande Bremen seit 1982**

Studienbeginn	Studiengang	Studienabschluss
<b>noch: Hochschule Bremen</b>		
WS 2007/2008	Dualer Studiengang Informatik (DSI)	Bachelor (FH)
WS 2007/2008	Informationstechnische Systeme (IST)	Bachelor (FH)
WS 2007/2008	Energietechnik (ET)	Bachelor (FH)
<b>APOLLON Hochschule<sup>7</sup></b>		
WS 2006/2007	Gesundheitsökonomie	Bachelor (FH)
WS 2006/2007	Gesundheitsökonomie	Master (FH)
WS 2007/2008	Master of Health Management (MHM)	Master (FH)
WS 2007/2008	Master of Health Economics (MHE)	Master (FH)
<b>Hochschule für Öffentliche Verwaltung Bremen (VerwFH)</b>		
WS 2006/2007	Polizeivollzugsdienst	Bachelor (VerwFH)
WS 2006/2007	Risiko- und Sicherheitsmanagement	Bachelor (VerwFH)

ES = Europäischer Studiengang

IS = Internationaler Studiengang

SS = Sommersemester

WS = Wintersemester

**Fußnoten:**

<sup>1</sup>1. Staatsexamen für das Lehramt an öffentlichen Schulen mit dem Schulstufenschwerpunkt Sekundarstufe II - berufliche Schulen (LSIIBF).

<sup>2</sup>Neben dem deutschen Diplomgrad erwerben die Absolventen zusätzlich den akademischen Grad der ausländischen Partnerhochschule (z. B. in Großbritannien den Bachelor of European Studies in Finance and Accounting - BA (Hons) oder den Bachelor of Engineering - B Eng (Hons).

<sup>3</sup>Studiengang in Kooperation mit der Hochschule für Öffentliche Verwaltung Bremen (VerwFH). Mit dem Studienabschluss kann auch die Laufbahnbefähigung für den gehobenen allgemeinen Verw.dienst anerkannt werden; für Bremen ist dies sichergestellt.

<sup>4</sup>Zum WS 2001/2002 nahm die Universität "International University Bremen" ihren Studienbetrieb auf und wurde zum Sommersemester 2007 in "Jacobs University Bremen" umbenannt.

<sup>5</sup>Zum WS 2006/2007 umbenannt in Bioinformatics and Computational Biology (vorher: Bioinformatics).

<sup>6</sup>Zum WS 2006/2007 umbenannt in International Relations - Politikwissenschaften -, (vorher: Global Governance).

<sup>7</sup>Zum SS 2006 nahm die private Fernhochschule "APOLLON Hochschule" ihren Studienbetrieb auf.

**1 Zeitreihen**  
**1.1 Studierende an den Hochschulen des Landes Bremen in den Wintersemestern 1970/1971 bis 2007/2008**  
**nach Hochschulen (Ohne Beurlaubte, Gast- und Nebenhörer sowie ohne Kontaktstudenten)**

Wintersemester	Insgesamt		davon an der														Wintersemester
			Universität Bremen (U) (einschl. ehem. PH Bremen)		Jacobs University Bremen (U)		Hochschule für Künste Bremen (KH) <sup>1</sup> (einschl. FH-Vorgängereinr.)		Hochschule Bremen <sup>2</sup> (FH)		Hochschule Bremerhaven (FH)		APOLLON Hochschule <sup>3</sup> (FH)		Hochschule für Öffentl. Verwaltung Bremen		
	insg.	weibl.	zus.	weibl.	zus.	weibl.	zus.	weibl.	zus.	weibl.	zus.	weibl.	zus.	weibl.	zus.	weibl.	
<b>Studierende insgesamt</b>																	
1970/1971	3 668	947	993	569	x	x	212	90	2 463	288	x	x	x	x	x	x	1970/1971
1975/1976	7 701	2 246	4 042	1 475	x	x	350	172	3 036	597	273	2	x	x	x	x	1975/1976
1976/1977	8 475	2 653	4 853	1 837	x	x	355	169	2 934	643	333	4	x	x	x	x	1976/1977
1977/1978	9 819	3 322	5 883	2 386	x	x	445	213	3 050	716	441	7	x	x	x	x	1977/1978
1978/1979	10 139	3 559	6 089	2 567	x	x	506	255	3 020	727	524	10	x	x	x	x	1978/1979
1979/1980	11 424	4 124	6 980	2 926	x	x	794	404	2 943	750	590	13	x	x	117	31	1979/1980
1980/1981	12 185	4 449	7 453	3 148	x	x	807	405	3 115	819	601	13	x	x	209	64	1980/1981
1981/1982	12 738	4 710	7 566	3 223	x	x	857	438	3 377	940	635	22	x	x	303	87	1981/1982
1982/1983	13 653	4 987	8 231	3 516	x	x	815	436	3 523	855	807	105	x	x	277	75	1982/1983
1983/1984	13 940	5 040	8 462	3 554	x	x	785	395	3 583	907	829	111	x	x	281	73	1983/1984
1984/1985	14 212	5 297	8 614	3 679	x	x	755	420	3 725	1 017	857	103	x	x	261	78	1984/1985
1985/1986	14 513	5 490	8 680	3 759	x	x	709	410	3 973	1 111	930	128	x	x	221	82	1985/1986
1986/1987	15 786	6 100	9 713	4 278	x	x	733	425	4 126	1 130	1 009	186	x	x	205	81	1986/1987
1987/1988	16 525	6 417	10 239	4 582	x	x	740	416	4 248	1 128	1 093	218	x	x	205	73	1987/1988
1988/1989	18 209	7 089	11 549	5 136	x	x	725	408	4 544	1 233	1 174	242	x	x	217	70	1988/1989
1989/1990	20 010	7 726	12 676	5 625	x	x	688	366	5 074	1 390	1 333	266	x	x	239	79	1989/1990
1990/1991	21 814	8 416	13 900	6 170	x	x	732	389	5 484	1 516	1 442	252	x	x	256	89	1990/1991
1991/1992	24 350	9 479	15 651	7 009	x	x	732	389	6 046	1 711	1 604	263	x	x	317	107	1991/1992
1992/1993	25 381	10 030	16 405	7 418	x	x	720	364	6 198	1 841	1 710	283	x	x	348	124	1992/1993
1993/1994	27 039	10 806	17 627	7 950	x	x	698	365	6 549	2 066	1 769	284	x	x	396	141	1993/1994
1994/1995	26 214	10 626	16 785	7 716	x	x	705	369	6 639	2 128	1 644	240	x	x	441	173	1994/1995
1995/1996	26 369	11 054	17 180	8 069	x	x	705	378	6 517	2 232	1 527	214	x	x	440	161	1995/1996
1996/1997	25 895	11 179	17 078	8 185	x	x	688	373	6 432	2 269	1 289	195	x	x	408	157	1996/1997
1997/1998	25 786	11 353	17 169	8 405	x	x	668	375	6 346	2 253	1 293	205	x	x	310	115	1997/1998
1998/1999	25 751	11 674	17 338	8 636	x	x	665	379	6 266	2 326	1 207	231	x	x	275	102	1998/1999
1999/2000	25 772	12 014	17 443	8 873	x	x	659	390	6 289	2 418	1 171	265	x	x	210	68	1999/2000
2000/2001	26 538	12 467	17 624	9 054	x	x	683	410	6 687	2 592	1 267	310	x	x	277	101	2000/2001
2001/2002	28 220	13 448	18 563	9 697	131	55	707	417	6 927	2 749	1 557	413	x	x	335	117	2001/2002
2002/2003	30 585	14 800	20 064	10 618	357	153	736	444	7 289	2 943	1 733	480	x	x	406	162	2002/2003
2003/2004	33 517	16 064	21 710	11 353	587	260	793	480	8 019	3 241	2 013	577	x	x	395	153	2003/2004
2004/2005	34 588	16 436	22 008	11 443	796	333	809	482	8 349	3 355	2 305	687	x	x	321	136	2004/2005
2005/2006	34 899	16 498	21 914	11 395	896	358	851	502	8 336	3 294	2 661	850	x	x	241	99	2005/2006
2006/2007	30 258	14 449	18 129	9 572	983	388	816	490	7 638	3 056	2 408	802	114	70	170	71	2006/2007
2007/2008	30 810	14 682	18 197	9 562	1 092	467	818	486	7 653	3 016	2 537	879	315	180	198	92	2007/2008

**1 Zeitreihen**  
**noch: 1.1 Studierende an den Hochschulen des Landes Bremen in den Wintersemestern 1970/1971 bis 2007/2008**  
**nach Hochschulen (Ohne Beurlaubte, Gast- und Nebenhörer sowie ohne Kontaktstudenten)**

Wintersemester	Insgesamt		davon an der														Wintersemester
			Universität Bremen (U) (einschl. ehem. PH Bremen)		Jacobs University Bremen (U)		Hochschule für Künste Bremen (KH) <sup>1</sup> (einschl. FH-Vorgängereinr.)		Hochschule Bremen <sup>2</sup> (FH)		Hochschule Bremerhaven (FH)		APOLLON Hochschule <sup>3</sup> (FH)		Hochschule für Öffentl. Verwaltung Bremen		
	insg.	weibl.	zus.	weibl.	zus.	weibl.	zus.	weibl.	zus.	weibl.	zus.	weibl.	zus.	weibl.	zus.	weibl.	
<b>darunter Ausländer</b>																	
1970/1971	96	7	5	3	x	x	13	2	78	2	x	x	x	x	x	x	1970/1971
1975/1976	281	77	164	68	x	x	16	3	96	6	5	-	x	x	x	x	1975/1976
1980/1981	762	189	477	154	x	x	53	22	219	13	13	-	x	x	-	-	1980/1981
1981/1982	801	210	501	167	x	x	52	20	237	23	11	-	x	x	-	-	1981/1982
1982/1983	880	229	578	183	x	x	43	18	248	28	11	-	x	x	-	-	1982/1983
1983/1984	910	219	604	181	x	x	38	18	242	18	26	2	x	x	-	-	1983/1984
1984/1985	992	276	642	195	x	x	41	18	273	58	36	5	x	x	-	-	1984/1985
1985/1986	1 042	279	673	206	x	x	32	17	300	48	37	8	x	x	-	-	1985/1986
1986/1987	1 071	289	725	228	x	x	32	19	287	35	27	7	x	x	-	-	1986/1987
1987/1988	1 174	348	727	249	x	x	32	19	382	74	33	6	x	x	-	-	1987/1988
1988/1989	1 254	366	788	248	x	x	27	16	410	97	29	5	x	x	-	-	1988/1989
1989/1990	1 339	390	859	268	x	x	27	14	405	93	48	15	x	x	-	-	1989/1990
1990/1991	1 422	456	919	312	x	x	33	18	431	116	39	10	x	x	-	-	1990/1991
1991/1992	1 583	525	1 035	361	x	x	31	16	466	138	51	10	x	x	-	-	1991/1992
1992/1993	1 844	618	1 209	437	x	x	42	16	509	152	84	13	x	x	-	-	1992/1993
1993/1994	2 024	729	1 347	496	x	x	49	28	579	199	49	6	x	x	-	-	1993/1994
1994/1995	2 055	791	1 282	513	x	x	84	51	638	220	51	7	x	x	-	-	1994/1995
1995/1996	2 145	835	1 376	559	x	x	93	56	624	212	51	8	x	x	1	-	1995/1996
1996/1997	2 201	886	1 414	593	x	x	99	64	639	215	48	14	x	x	1	-	1996/1997
1997/1998	2 259	921	1 439	624	x	x	103	65	664	221	51	11	x	x	2	-	1997/1998
1998/1999	2 381	1 019	1 516	681	x	x	110	76	699	247	56	15	x	x	-	-	1998/1999
1999/2000	2 516	1 113	1 643	770	x	x	117	82	700	244	55	17	x	x	1	-	1999/2000
2000/2001	2 804	1 283	1 784	868	x	x	153	100	781	293	84	21	x	x	2	1	2000/2001
2001/2002	3 393	1 565	1 981	998	93	43	167	101	903	375	247	47	x	x	2	1	2001/2002
2002/2003	4 107	1 959	2 387	1 229	272	115	191	128	987	422	269	64	x	x	1	1	2002/2003
2003/2004	5 029	2 430	2 886	1 465	456	201	227	152	1 145	515	313	97	x	x	2	-	2003/2004
2004/2005	5 700	2 706	3 157	1 584	650	264	257	170	1 259	564	376	123	x	x	1	1	2004/2005
2005/2006	5 926	2 781	3 214	1 569	701	281	271	169	1 392	635	346	126	x	x	2	1	2005/2006
2006/2007	5 472	2 592	2 865	1 441	743	291	244	153	1 294	579	316	122	6	5	4	1	2006/2007
2007/2008	5 349	2 521	2 713	1 340	815	343	272	169	1 223	534	311	125	12	10	3	-	2007/2008

Quelle: Schnellmeldung der Hochschulverwaltungen.

<sup>1</sup>Am 1. September 1988 erhielt die Hochschule für gestaltende Kunst und Musik Bremen (FH) den Status einer Kunsthochschule mit der Bezeichnung Hochschule für Künste Bremen (KH).<sup>2</sup>Die Hochschule Bremen (FH) wurde am 1. September 1982 durch Zusammenlegung der damaligen Hochschule für Nautik, Hochschule für Sozialpädagogik und Sozialökonomie, Hochschule für Technik und Hochschule für Wirtschaft gegründet; die genannten vier stadtbremischen Fachhochschulen wurden aufgelöst.<sup>3</sup>Aufnahme des Studienbetriebes zum SoSe 2006.

**1 Zeitreihen**  
**1.2 Studienanfänger an den Hochschulen des Landes Bremen in den Studienjahren 2001 bis 2007**  
**nach Hochschulen (Ohne Beurlaubte, Gast- und Nebenhörer sowie ohne Kontaktstudenten)**

Semester	Insgesamt		davon an der														Semester
			Universität Bremen (U) (einschl. ehem. PH Bremen)		Jacobs University Bremen (U)		Hochschule für Künste Bremen (KH)		Hochschule Bremen (FH)		Hochschule Bremerhaven (FH)		APOLLON Hochschule (FH)		Hochschule für Öffentl. Verwaltung Bremen (VerwFH)		
	insg.	weibl.	zus.	weibl.	zus.	weibl.	zus.	weibl.	zus.	weibl.	zus.	weibl.	zus.	weibl.	zus.	weibl.	
<b>1. Hochschulsesemester</b>																	
<b>Studienanfänger (Erstimmatrikulierte) insgesamt</b>																	
SS 2001	10	1	-	-	x	x	-	-	10	1	-	-	x	x	-	-	SS 2001
WS 2001/2002	5 026	2 437	2 922	1 586	130	54	88	48	1 289	562	469	147	x	x	128	40	WS 2001/2002
SS 2002	6	-	-	-	-	-	-	-	5	-	1	-	x	x	-	-	SS 2002
WS 2002/2003	5 190	2 702	3 023	1 753	220	98	100	63	1 350	599	364	123	x	x	133	66	WS 2002/2003
SS 2003	16	3	-	-	2	1	-	-	6	-	8	2	x	x	-	-	SS 2003
WS 2003/2004	5 444	2 558	2 925	1 519	165	81	105	65	1 649	673	522	183	x	x	78	37	WS 2003/2004
SS 2004	107	44	-	-	-	-	-	-	107	44	-	-	x	x	-	-	SS 2004
WS 2004/2005	5 296	2 554	2 864	1 574	219	87	85	57	1 523	617	527	183	x	x	78	36	WS 2004/2005
SS 2005	57	24	-	-	15	10	-	-	42	14	-	-	x	x	-	-	SS 2005
WS 2005/2006	4 984	2 426	2 492	1 387	222	100	100	55	1 548	648	574	217	x	x	48	19	WS 2005/2006
SS 2006	17	10	-	-	-	-	4	4	13	6	-	-	x	x	-	-	SS 2006
WS 2006/2007	4 671	2 268	2 202	1 219	299	116	101	61	1 482	648	465	152	77	49	45	23	WS 2006/2007
SS 2007	72	33	-	-	27	9	-	-	-	-	-	-	45	24	-	-	SS 2007
WS 2007/2008	5 207	2 502	2 420	1 279	324	155	96	51	1 645	714	576	229	58	31	88	43	WS 2007/2008
<b>darunter Ausländer</b>																	
SS 2001	-	-	-	-	x	x	-	-	-	-	-	-	x	x	-	-	SS 2001
WS 2001/2002	806	364	356	186	93	43	38	22	182	89	137	24	x	x	-	-	WS 2001/2002
SS 2002	-	-	-	-	-	-	-	-	-	-	-	-	x	x	-	-	SS 2002
WS 2002/2003	879	444	366	211	185	76	47	36	233	104	48	17	x	x	-	-	WS 2002/2003
SS 2003	2	1	-	-	2	1	-	-	-	-	-	-	x	x	-	-	SS 2003
WS 2003/2004	1 085	565	393	224	148	72	55	39	389	190	99	40	x	x	1	-	WS 2003/2004
SS 2004	90	42	-	-	-	-	-	-	90	42	-	-	x	x	-	-	SS 2004
WS 2004/2005	1 019	492	347	194	193	73	44	31	335	161	99	32	x	x	1	1	WS 2004/2005
SS 2005	34	19	-	-	12	8	-	-	22	11	-	-	x	x	-	-	SS 2005
WS 2005/2006	913	448	277	149	191	85	33	18	375	177	37	19	x	x	-	-	WS 2005/2006
SS 2006	17	10	-	-	-	-	4	4	13	6	-	-	x	x	-	-	SS 2006
WS 2006/2007	967	466	266	141	226	83	39	25	390	197	42	17	4	3	-	-	WS 2006/2007
SS 2007	26	9	-	-	25	8	-	-	-	-	-	-	1	1	-	-	SS 2007
WS 2007/2008	992	481	285	141	267	126	50	35	335	153	53	26	-	-	2	-	WS 2007/2008

**1 Zeitreihen**  
**noch: 1.2 Studienanfänger an den Hochschulen des Landes Bremen in den Studienjahren 2001 bis 2007**  
**nach Hochschulen (Ohne Beurlaubte, Gast- und Nebenhörer sowie ohne Kontaktstudenten)**

Semester	Insgesamt		davon an der														Semester
			Universität Bremen (U) (einschl. ehem. PH Bremen)		Jacobs University Bremen (U)		Hochschule für Künste Bremen (KH)		Hochschule Bremen (FH)		Hochschule Bremerhaven (FH)		APOLLON Hochschule (FH)		Hochschule für Öffentl. Verwaltung Bremen (VerwFH)		
	insg.	weibl.	zus.	weibl.	zus.	weibl.	zus.	weibl.	zus.	weibl.	zus.	weibl.	zus.	weibl.	zus.	weibl.	
<b>1. Fachsemester</b>																	
<b>Studienanfänger insgesamt</b>																	
SS 2001	26	6	-	-	x	x	8	5	10	1	8	-	x	x	-	-	SS 2001
WS 2001/2002	6 773	3 383	4 314	2 370	131	55	144	83	1 544	659	485	169	x	x	155	47	WS 2001/2002
SS 2002	52	9	39	4	-	-	5	4	7	1	1	-	x	x	-	-	SS 2002
WS 2002/2003	7 569	3 938	4 957	2 828	211	95	167	101	1 654	703	432	142	x	x	148	69	WS 2002/2003
SS 2003	28	3	16	1	-	-	3	2	6	-	3	-	x	x	-	-	SS 2003
WS 2003/2004	7 580	3 659	4 736	2 517	165	81	171	105	1 828	723	581	193	x	x	99	40	WS 2003/2004
SS 2004	61	17	22	5	-	-	12	5	27	7	-	-	x	x	-	-	SS 2004
WS 2004/2005	7 361	3 570	4 493	2 428	219	87	159	96	1 789	706	612	213	x	x	89	40	WS 2004/2005
SS 2005	84	28	25	6	31	15	8	4	20	3	-	-	x	x	-	-	SS 2005
WS 2005/2006	6 662	3 206	3 655	1 985	283	123	194	119	1 811	705	665	253	x	x	54	21	WS 2005/2006
SS 2006	65	29	15	2	-	-	14	10	36	17	-	-	x	x	-	-	SS 2006
WS 2006/2007	5 997	2 888	3 080	1 696	360	141	181	113	1 643	661	564	182	114	70	55	25	WS 2006/2007
SS 2007	115	45	19	2	37	11	8	7	-	-	-	-	51	25	-	-	SS 2007
WS 2007/2008	6 660	3 206	3 414	1 810	361	168	175	101	1 805	750	695	272	101	52	109	53	WS 2007/2008
<b>darunter Ausländer</b>																	
SS 2001	10	1	-	-	x	x	2	1	-	-	8	-	x	x	-	-	SS 2001
WS 2001/2002	988	493	557	302	93	43	52	31	199	95	87	22	x	x	-	-	WS 2001/2002
SS 2002	40	5	38	4	-	-	2	1	-	-	-	-	x	x	-	-	SS 2002
WS 2002/2003	1 259	647	721	406	176	73	55	41	256	110	51	17	x	x	-	-	WS 2002/2003
SS 2003	17	1	16	1	-	-	1	-	-	-	-	-	x	x	-	-	SS 2003
WS 2003/2004	1 369	701	777	412	148	72	70	47	275	130	97	40	x	x	2	-	WS 2003/2004
SS 2004	43	12	20	3	-	-	5	2	18	7	-	-	x	x	-	-	SS 2004
WS 2004/2005	1 368	644	706	356	193	73	62	41	302	139	105	35	x	x	-	-	WS 2004/2005
SS 2005	47	17	25	6	16	8	6	3	-	-	-	-	x	x	-	-	SS 2005
WS 2005/2006	1 215	572	572	291	223	98	58	36	318	127	44	20	x	x	-	-	WS 2005/2006
SS 2006	35	15	13	2	-	-	9	8	13	5	-	-	x	x	-	-	SS 2006
WS 2006/2007	1 145	516	457	231	266	102	57	35	295	116	62	27	6	5	2	-	WS 2006/2007
SS 2007	58	15	19	2	31	7	5	4	-	-	-	-	3	2	-	-	SS 2007
WS 2007/2008	1 096	522	415	210	295	133	68	47	236	93	75	35	4	4	3	-	WS 2007/2008

**2 Studienjahr 2007**  
**2.1 Deutsche und ausländische Studienanfänger an den Hochschulen des Landes Bremen**  
**im Sommersemester 2007 nach Hochschulen und Studiengängen**  
**(Ohne Beurlaubte, Gast- und Nebenhörer sowie ohne Kontaktstudenten)**

Fächer- gruppe	Studiengang Studienfach und angestrebte Abschlussprüfung	Studienanfänger insgesamt				Deutsche				Ausländer				
		und zwar im				und zwar im				und zwar im				
		1. Hochschul- semester		1. Fach- semester		1. Hochschul- semester		1. Fach- semester		1. Hochschul- semester		1. Fach- semester		
		insg.	weibl.	insg.	weibl.	zus.	weibl.	zus.	weibl.	zus.	weibl.	zus.	weibl.	
<b>Universitäten</b>														
<b>Universität Bremen (U)</b>														
08	Nachrichten- /Informationstechnik	MA (U)	-	-	19	2	-	-	-	-	-	-	19	2
	Hochschule zusammen		-	-	19	2	-	-	-	-	-	-	19	2
<b>International University Bremen (U)</b>														
01	Integrated Social and Cognitive Psychology	B (U)	-	-	1	1	-	-	1	1	-	-	-	-
01	History	B (U)	-	-	1	-	-	-	-	-	-	-	1	-
03	Integrated Social Sciences	B (U)	1	1	2	1	1	1	1	1	-	-	1	-
03	Comparative Politics and Sociology	MA (U)	-	-	1	1	-	-	1	1	-	-	-	-
03	International Politics and History	B (U)	2	2	3	2	-	-	-	-	2	2	3	2
04	Biochemistry and Cell Biology	B (U)	4	3	3	2	-	-	-	-	4	3	3	2
04	Chemistry	B (U)	-	-	1	-	-	-	1	-	-	-	-	-
04	Electrical Engineering and Computer Science	B (U)	7	1	7	1	1	-	1	-	6	1	6	1
04	Physics	B (U)	-	-	1	1	-	-	1	1	-	-	-	-
04	Biochemical Engineering	B (U)	3	2	3	2	-	-	-	-	3	2	3	2
04	Nanomolecular Sciences	MA (U)	-	-	1	-	-	-	-	-	-	-	1	-
08	Electrical and Computer Engineering	B (U)	10	-	13	-	-	-	-	-	10	-	13	-
	Hochschule zusammen		27	9	37	11	2	1	6	4	25	8	31	7
	Hochschulart zusammen		27	9	56	13	2	1	6	4	25	8	50	9
<b>Kunsthochschulen</b>														
<b>Hochschule für Künste Bremen (KH)</b>														
09	Freie Kunst (Meisterschülerstudium)		-	-	4	4	-	-	3	3	-	-	1	1
09	Konzertexamen (Aufbaustudium)		-	-	4	3	-	-	-	-	-	-	4	3
	Hochschule/Hochschulart zusammen		-	-	8	7	-	-	3	3	-	-	5	4

**2 Studienjahr 2007**  
**noch. 2.1 Deutsche und ausländische Studienanfänger an den Hochschulen des Landes Bremen**  
**im Sommersemester 2007 nach Hochschulen und Studiengängen**  
**(Ohne Beurlaubte, Gast- und Nebenhörer sowie ohne Kontaktstudenten)**

Fächer- gruppe	Studiengang Studienfach und angestrebte Abschlussprüfung	Studienanfänger insgesamt				Deutsche				Ausländer				
		und zwar im				und zwar im				und zwar im				
		1. Hochschul- semester		1. Fach- semester		1. Hochschul- semester		1. Fach- semester		1. Hochschul- semester		1. Fach- semester		
		insg.	weibl.	insg.	weibl.	zus.	weibl.	zus.	weibl.	zus.	weibl.	zus.	weibl.	
<b>Fachhochschulen (ohne VerwFH)</b>														
<b>Hochschule Bremen (FH)</b>														
	Hochschule zusammen	-	-	-	-	-	-	-	-	-	-	-	-	-
<b>Hochschule Bremerhaven (FH)</b>														
	Hochschule zusammen	-	-	-	-	-	-	-	-	-	-	-	-	-
<b>APOLLON Hochschule</b>														
03	Gesundheitsökonomie	B (U)	42	21	46	22	41	20	43	20	1	1	3	2
03	Gesundheitsökonomie	MA (U)	3	3	5	3	3	3	5	3	-	-	-	-
	Hochschule zusammen		45	24	51	25	44	23	48	23	1	1	3	2
	Hochschulart zusammen		45	24	51	25	44	23	48	23	1	1	3	2
<b>Verwaltungsfachhochschulen</b>														
<b>Hochschule für Öffentliche Verwaltung Bremen (VerwFH)</b>														
	Hochschule/Hochschulart zusammen		-	-	-	-	-	-	-	-	-	-	-	-
<b>Hochschulen insgesamt</b>														
	Insgesamt		72	33	115	45	46	24	57	30	26	9	58	15

**2 Studienjahr 2007**  
**2.2 Deutsche und ausländische Studierende und Studienanfänger an den Hochschulen des Landes Bremen**  
**im Wintersemester 2007/2008 nach Hochschulen und Studiengängen**  
**(Ohne Beurlaubte, Gast- und Nebenhörer sowie ohne Kontaktstudenten)**

FG	Studiengang Studienfach und angestrebte Abschlussprüfung <sup>1</sup>	Gesamt						Deutsche						Ausländer						
		Studierende insgesamt		darunter Studienanfänger im				Studierende insgesamt		darunter Studienanfänger im				Studierende insgesamt		darunter Studienanfänger im				
				1. Hochschul- semester		1. Fach- semester				1. Hochschul- semester		1. Fach- semester				1. Hochschul- semester		1. Fach- semester		
		zus.	weibl.	zus.	weibl.	zus.	weibl.	zus.	weibl.	zus.	weibl.	zus.	weibl.	zus.	weibl.	zus.	weibl.	zus.	weibl.	
<b>Universitäten</b>																				
<b>Universität Bremen</b>																				
01	Sprach- und Kulturwissenschaften																			
	Kulturwissenschaft	M.A.	350	258	-	-	-	-	336	245	-	-	-	-	14	13	-	-	-	-
	Kulturwissenschaft	B (U)	247	188	81	68	108	88	228	174	78	65	103	83	19	14	3	3	5	5
	Medienkultur	MA (U)	38	30	1	1	14	12	32	24	-	-	12	10	6	6	1	1	2	2
	Philosophie	M.A.	86	32	-	-	-	-	76	29	-	-	-	-	10	3	-	-	-	-
	Philosophie	B (U)	36	19	13	8	20	11	32	16	12	7	18	9	4	3	1	1	2	2
	Religionswissenschaft	M.A.	16	10	-	-	-	-	14	9	-	-	-	-	2	1	-	-	-	-
	Religionskunde	LA	52	37	-	-	-	-	48	35	-	-	-	-	4	2	-	-	-	-
	Religionskunde (FBW)	B (U)	1	1	-	-	-	-	1	1	-	-	-	-	-	-	-	-	-	-
	Religionswissenschaft	D (U)	41	29	-	-	-	-	36	25	-	-	-	-	5	4	-	-	-	-
	Religionswissenschaft	B (U)	31	24	6	5	9	7	26	22	4	4	7	6	5	2	2	1	2	1
	Geschichte	M.A.	102	42	-	-	-	-	94	36	-	-	-	-	8	6	-	-	-	-
	Geschichte	LA	230	137	-	-	-	-	217	129	-	-	-	-	13	8	-	-	-	-
	Geschichte (FBW)	B (U)	3	-	1	-	2	-	3	-	1	-	2	-	-	-	-	-	-	-
	Geschichte	B (U)	88	36	27	9	43	16	81	31	27	9	41	15	7	5	-	-	2	1
	Linguistik	M.A.	80	62	-	-	-	-	53	41	-	-	-	-	27	21	-	-	-	-
	Linguistik/Language Scie.	B (U)	10	9	8	7	9	8	8	7	6	5	7	6	2	2	2	2	2	2
	Deutsch als Fremdsprache	LA	3	3	-	-	-	-	1	1	-	-	-	-	2	2	-	-	-	-
	Deutsche Sprach- und Literaturwissenschaft	M.A.	140	111	-	-	-	-	115	87	-	-	-	-	25	24	-	-	-	-
	Deutsch	LA	212	171	-	-	-	-	197	160	-	-	-	-	15	11	-	-	-	-
	Deutsch (FBW)	B (U)	318	281	70	65	100	89	303	266	70	65	97	86	15	15	-	-	3	3
	Deutsch	B (U)	230	170	53	36	78	54	206	149	48	31	69	45	24	21	5	5	9	9
	Anglistik/Amerikanistik	M.A.	80	57	-	-	-	-	64	45	-	-	-	-	16	12	-	-	-	-
	Englisch	LA	106	73	-	-	-	-	96	65	-	-	-	-	10	8	-	-	-	-
	Englisch (FBW)	B (U)	32	25	7	5	14	10	30	24	6	4	13	9	2	1	1	1	1	1
	Englisch	B (U)	240	166	81	60	109	79	218	147	78	57	103	73	22	19	3	3	6	6
	Französisch	LA	58	48	-	-	-	-	48	43	-	-	-	-	10	5	-	-	-	-
	Französisch (FBW)	B (U)	9	6	3	2	4	2	7	6	3	2	3	2	2	-	-	-	1	-
	Französisch	B (U)	78	56	20	16	29	20	61	49	19	16	21	18	17	7	1	-	8	2
	Romanistik	M.A.	58	45	-	-	-	-	44	36	-	-	-	-	14	9	-	-	-	-
	Spanisch	LA	73	59	-	-	-	-	61	50	-	-	-	-	12	9	-	-	-	-
	Spanisch (FBW)	B (U)	9	7	3	3	3	3	7	5	3	3	3	3	2	2	-	-	-	-
	Spanisch	B (U)	111	89	23	17	30	23	99	78	21	16	27	21	12	11	2	1	3	2
	Psychologie	D (U)	873	702	-	-	-	-	819	654	-	-	-	-	54	48	-	-	-	-
	Psychologie	B (U)	169	130	113	89	167	129	157	120	103	81	155	119	12	10	10	8	12	10



**2 Studienjahr 2007**  
**noch: 2.2 Deutsche und ausländische Studierende und Studienanfänger an den Hochschulen des Landes Bremen**  
**im Wintersemester 2007/2008 nach Hochschulen und Studiengängen**  
**(Ohne Beurlaubte, Gast- und Nebenhörer sowie ohne Kontaktstudenten)**

FG	Studiengang Studienfach und angestrebte Abschlussprüfung <sup>1</sup>	Gesamt						Deutsche						Ausländer					
		Studierende insgesamt		darunter Studienanfänger im				Studierende insgesamt		darunter Studienanfänger im				Studierende insgesamt		darunter Studienanfänger im			
				1. Hochschul- semester		1. Fach- semester				1. Hochschul- semester		1. Fach- semester				1. Hochschul- semester		1. Fach- semester	
		zus.	weibl.	zus.	weibl.	zus.	weibl.	zus.	weibl.	zus.	weibl.	zus.	weibl.	zus.	weibl.	zus.	weibl.	zus.	weibl.

**noch: Universität Bremen**

**01 noch: Sprach- und Kulturwissenschaften**

Berufspädagogik	LA	7	-	-	-	-	-	7	-	-	-	-	-	-	-	-	-	-	-
Berufspädagogik	D (U)	-	-	-	-	-	-	-	-	-	-	-	-	-	-	-	-	-	-
Berufspädagogik	B (U)	17	3	5	1	8	1	17	3	5	1	8	1	-	-	-	-	-	-
Berufspädagogik	MA (U)	49	4	-	-	24	2	47	4	-	-	23	2	2	-	-	-	1	-
Erziehungswissenschaft <sup>2</sup>	D (U)	381	299	-	-	-	-	357	277	-	-	-	-	24	22	-	-	-	-
Behindertenpädagogik	LA	87	66	2	2	2	2	83	63	2	2	2	2	4	3	-	-	-	-
<b>Summe</b>		<b>4 751</b>	<b>3 485</b>	<b>517</b>	<b>394</b>	<b>773</b>	<b>556</b>	<b>4 329</b>	<b>3 156</b>	<b>486</b>	<b>368</b>	<b>714</b>	<b>510</b>	<b>422</b>	<b>329</b>	<b>31</b>	<b>26</b>	<b>59</b>	<b>46</b>

**02 Sport**

Sport	LA	236	100	-	-	-	-	223	96	-	-	-	-	13	4	-	-	-	-
Sport (FBW)	B (U)	4	3	-	-	-	-	4	3	-	-	-	-	-	-	-	-	-	-
Sport	B (U)	116	56	-	-	-	-	113	55	-	-	-	-	3	1	-	-	-	-
<b>Summe</b>		<b>356</b>	<b>159</b>	<b>-</b>	<b>-</b>	<b>-</b>	<b>-</b>	<b>340</b>	<b>154</b>	<b>-</b>	<b>-</b>	<b>-</b>	<b>-</b>	<b>16</b>	<b>5</b>	<b>-</b>	<b>-</b>	<b>-</b>	<b>-</b>

**03 Rechts-, Wirtschafts- und Sozialwissenschaften**

Integrated European Studies	B (U)	196	134	32	23	39	27	163	109	29	22	35	25	33	25	3	1	4	2
Intern.disz. DENG0	MA (U)	-	-	-	-	-	-	-	-	-	-	-	-	-	-	-	-	-	-
European Labor Studies	MA (U)	2	1	-	-	-	-	1	1	-	-	-	-	1	-	-	-	-	-
Öffentliche Gesundheit (Aufbaustudium)	M	19	12	-	-	-	-	18	11	-	-	-	-	1	1	-	-	-	-
Publik Health	B (U)	653	530	126	98	155	121	605	487	122	95	144	111	48	43	4	3	11	10
Publik Health	MA (U)	43	36	-	-	43	36	41	34	-	-	41	34	2	2	-	-	2	2
Pflegewissenschaft (LSIIbF, grundständig)	LA	45	38	-	-	-	-	45	38	-	-	-	-	-	-	-	-	-	-
Pflegewissenschaft	B (U)	100	80	17	14	36	29	95	77	17	14	34	28	5	3	-	-	2	1
Kulturgegeschichte Osteuropas	M.A.	42	33	-	-	-	-	19	12	-	-	-	-	23	21	-	-	-	-
Gemeinschaftskunde/Politik	LA	119	60	-	-	-	-	113	57	-	-	-	-	6	3	-	-	-	-
Gemeinschaftskunde/Politik (FBW)	B (U)	1	-	-	-	-	-	1	-	-	-	-	-	-	-	-	-	-	-
Politikwissenschaft	D (U)	132	36	-	-	-	-	113	27	-	-	-	-	19	9	-	-	-	-
Politikwissenschaft	B (U)	383	132	86	30	101	34	347	119	82	30	96	34	36	13	4	-	5	-
Politikwissenschaft	MA (U)	43	19	1	-	36	16	39	17	-	-	33	15	4	2	1	-	3	1
Social Policy Research	MA (U)	55	28	-	-	29	12	44	20	-	-	28	12	11	8	-	-	1	-
Sozialwissenschaft (LSIIbF) <sup>3</sup>	LA	6	4	-	-	-	-	5	4	-	-	-	-	1	-	-	-	-	-
Soziologie	M.A.	115	70	-	-	-	-	107	63	-	-	-	-	8	7	-	-	-	-
Soziologie <sup>4</sup>	D (U)	102	58	-	-	-	-	93	50	-	-	-	-	9	8	-	-	-	-
Soziologie	B (U)	258	167	99	67	134	89	216	141	85	60	116	79	42	26	14	7	18	10

**2 Studienjahr 2007**  
**noch: 2.2 Deutsche und ausländische Studierende und Studienanfänger an den Hochschulen des Landes Bremen**  
**im Wintersemester 2007/2008 nach Hochschulen und Studiengängen**  
**(Ohne Beurlaubte, Gast- und Nebenhörer sowie ohne Kontaktstudenten)**

FG	Studiengang Studienfach und angestrebte Abschlussprüfung <sup>1</sup>	Gesamt						Deutsche						Ausländer					
		Studierende insgesamt		darunter Studienanfänger im				Studierende insgesamt		darunter Studienanfänger im				Studierende insgesamt		darunter Studienanfänger im			
				1. Hochschul- semester		1. Fach- semester				1. Hochschul- semester		1. Fach- semester				1. Hochschul- semester		1. Fach- semester	
		zus.	weibl.	zus.	weibl.	zus.	weibl.	zus.	weibl.	zus.	weibl.	zus.	weibl.	zus.	weibl.	zus.	weibl.	zus.	weibl.

**noch: Universität Bremen**

03 noch:

Rechts-, Wirtschafts- und Sozialwissenschaften

Soziologie	MA (U)	33	25	-	-	17	13	29	22	-	-	16	13	4	3	-	-	1	-
Sozialpädagogik / Sozialarbeitswissenschaft	D (U)	2	2	-	-	-	-	2	2	-	-	-	-	-	-	-	-	-	-
Rechtswissenschaft	JUS	1 231	693	188	125	237	145	1098	613	168	114	210	131	133	80	20	11	27	14
Comparitive and European Law	B (U)	34	22	7	7	8	8	33	22	7	7	8	8	1	-	-	-	-	-
Comparitive and European Law	MA (U)	2	1	-	-	2	1	2	1	-	-	2	1	-	-	-	-	-	-
Rechtswissenschaft (Magister Legum)	M.A.	17	12	7	5	9	6	-	-	-	-	-	-	17	12	7	5	9	6
Europ. und Intern. Recht (Aufbaustudium)	LL.M.Eur.	89	46	21	12	32	19	22	16	5	3	10	7	67	30	16	9	22	12
Wirtschaftswissenschaft	D (U)	503	209	-	-	-	-	386	146	-	-	-	-	117	63	-	-	-	-
Global Brand Management	MA (U)	-	-	-	-	-	-	-	-	-	-	-	-	-	-	-	-	-	-
Arbeitslehre/Wirtschaftslehre	LA	61	40	-	-	-	-	57	36	-	-	-	-	4	4	-	-	-	-
Arbeitslehre (FBW)	B (U)	27	19	14	11	24	17	25	18	13	10	22	16	2	1	1	1	2	1
Betriebswirtschaftslehre	D (U)	635	299	-	-	-	-	519	225	-	-	-	-	116	74	-	-	-	-
Betriebswirtschaftslehre	B (U)	423	193	199	92	247	108	360	159	169	78	207	88	63	34	30	14	40	20
Wirtschaftsingenieurwesen	D (U)	523	124	-	-	-	-	441	92	-	-	-	-	82	32	-	-	-	-
Wirtschaftsingenieurwesen	B (U)	277	52	181	38	200	41	245	37	168	29	178	28	32	15	13	9	22	13
Summe		6 171	3 175	978	522	1 349	722	5 284	2 656	865	462	1 180	630	887	519	113	60	169	92

04 Mathematik, Naturwissenschaften

Mathematik	LA	216	142	-	-	-	-	209	137	-	-	-	-	7	5	-	-	-	-
Mathematik (FBW)	B (U)	181	123	34	28	42	33	174	118	34	28	42	33	7	5	-	-	-	-
Mathematik	D (U)	330	139	81	36	138	70	302	125	79	36	133	67	28	14	2	-	5	3
Mathematik	B (U)	67	35	19	10	23	13	65	34	18	9	22	12	2	1	1	1	1	1
Technomathematik	D (U)	129	29	41	8	50	14	118	29	39	8	48	14	11	-	2	-	2	-
Informatik	D (U)	898	139	48	10	104	34	644	71	43	8	94	31	254	68	5	2	10	3
Informatik	B (U)	235	56	104	20	129	30	173	32	84	12	109	22	62	24	20	8	20	8
Informatik	MA (U)	29	9	3	2	10	5	14	2	-	-	5	1	15	7	3	2	5	4
Digitale Medien	B (U)	164	44	27	6	40	10	146	36	26	6	35	9	18	8	1	-	5	1
Digitale Medien	MA of Scie.	48	17	7	2	10	2	25	8	-	-	3	-	23	9	7	2	7	2
Physik	LA	28	11	-	-	-	-	28	11	-	-	-	-	-	-	-	-	-	-
Physik (FBW)	B (U)	2	1	-	-	-	-	1	1	-	-	-	-	1	-	-	-	-	-
Physik	D (U)	94	10	-	-	-	-	87	9	-	-	-	-	7	1	-	-	-	-
Physik (Enviroment Physics)	MA (U)	33	8	13	4	16	5	2	-	-	-	1	-	31	8	13	4	15	5
Physik	B (U)	179	48	58	19	86	28	166	43	53	17	78	25	13	5	5	2	8	3

**2 Studienjahr 2007**  
**noch: 2.2 Deutsche und ausländische Studierende und Studienanfänger an den Hochschulen des Landes Bremen**  
**im Wintersemester 2007/2008 nach Hochschulen und Studiengängen**  
**(Ohne Beurlaubte, Gast- und Nebenhörer sowie ohne Kontaktstudenten)**

FG	Studiengang Studienfach und angestrebte Abschlussprüfung <sup>1</sup>	Gesamt						Deutsche						Ausländer					
		Studierende insgesamt		darunter Studienanfänger im				Studierende insgesamt		darunter Studienanfänger im				Studierende insgesamt		darunter Studienanfänger im			
				1. Hochschul- semester		1. Fach- semester				1. Hochschul- semester		1. Fach- semester				1. Hochschul- semester		1. Fach- semester	
		zus.	weibl.	zus.	weibl.	zus.	weibl.	zus.	weibl.	zus.	weibl.	zus.	weibl.	zus.	weibl.	zus.	weibl.	zus.	weibl.

**noch: Universität Bremen**

04 noch: Mathematik, Naturwissenschaften

Biochemistry	MA (U)	21	12	7	4	7	4	2	1	-	-	-	-	19	11	7	4	7	4
Chemie	LA	42	28	-	-	-	-	39	26	-	-	-	-	3	2	-	-	-	-
Chemie (FBW)	B (U)	2	1	2	1	2	1	2	1	2	1	2	1	-	-	-	-	-	-
Chemie	D (U)	164	67	-	-	-	-	123	49	-	-	-	-	41	18	-	-	-	-
Chemie	B (U)	91	41	39	13	46	16	75	34	33	11	37	13	16	7	6	2	9	3
Biologie	LA	111	82	-	-	-	-	107	79	-	-	-	-	4	3	-	-	-	-
Biologie (FBW)	B (U)	6	6	2	2	2	2	5	5	2	2	2	2	1	1	-	-	-	-
Biologie	D (U)	318	211	-	-	-	-	300	200	-	-	-	-	18	11	-	-	-	-
Biologie	B (U)	274	197	108	77	124	90	254	185	101	72	113	81	20	12	7	5	11	9
Medical Biometry/Biostatistic	MA (U)	6	4	-	-	-	-	5	3	-	-	-	-	1	1	-	-	-	-
Biologie (IS in Aquatic and Tropical Ecology)	MA (U)	44	20	15	7	18	8	11	5	1	-	5	1	33	15	14	7	13	7
Marine Biology	MA (U)	9	6	3	3	5	4	5	3	1	1	3	2	4	3	2	2	2	2
Marine Microbiology	MA (U)	23	13	6	4	11	7	10	5	-	-	4	3	13	8	6	4	7	4
Geologie-Paläontologie	D (U)	9	3	-	-	-	-	7	2	-	-	-	-	2	1	-	-	-	-
Geowissenschaften	D (U)	-	-	-	-	-	-	-	-	-	-	-	-	-	-	-	-	-	-
Geowissenschaften	B (U)	207	89	43	24	51	27	193	82	42	23	50	26	14	7	1	1	1	1
Geowissenschaften	MA (U)	46	20	-	-	15	9	43	19	-	-	15	9	3	1	-	-	-	-
Marine Geoscience	MA (U)	33	18	4	3	10	7	23	13	-	-	5	4	10	5	4	3	5	3
Environmental and Marine Geoscience	MA (U)	-	-	-	-	-	-	-	-	-	-	-	-	-	-	-	-	-	-
Mineralogie	D (U)	1	-	-	-	-	-	1	-	-	-	-	-	-	-	-	-	-	-
Mineralogie	MA (U)	7	3	-	-	5	1	6	3	-	-	4	1	1	-	-	-	1	-
Geographie/Erdkunde	LA	86	43	-	-	-	-	84	41	-	-	-	-	2	2	-	-	-	-
Geographie/Erdkunde (FBW)	B (U)	1	1	-	-	1	1	1	1	-	-	1	1	-	-	-	-	-	-
Geographie	D (U)	88	33	-	-	-	-	86	32	-	-	-	-	2	1	-	-	-	-
Geographie	B (U)	139	68	68	32	76	36	131	64	65	31	73	35	8	4	3	1	3	1
<b>Summe</b>		<b>4 361</b>	<b>1 777</b>	<b>732</b>	<b>315</b>	<b>1 021</b>	<b>457</b>	<b>3 667</b>	<b>1 509</b>	<b>623</b>	<b>265</b>	<b>884</b>	<b>393</b>	<b>694</b>	<b>268</b>	<b>109</b>	<b>50</b>	<b>137</b>	<b>64</b>

07 Agrar-, Forst- und Ernährungswissenschaften

Hauswirtschaft (Arbeitswissenschaft)	LA	2	2	-	-	-	-	2	2	-	-	-	-	-	-	-	-	-	-
<b>Summe</b>		<b>2</b>	<b>2</b>	<b>-</b>	<b>-</b>	<b>-</b>	<b>-</b>	<b>2</b>	<b>2</b>	<b>-</b>	<b>-</b>	<b>-</b>	<b>-</b>	<b>-</b>	<b>-</b>	<b>-</b>	<b>-</b>	<b>-</b>	<b>-</b>

08 Ingenieurwissenschaften

System Engineering	B (U)	121	12	34	5	42	6	84	8	26	4	32	5	37	4	8	1	10	1
System Engineering	MA (U)	22	2	-	-	4	-	19	2	-	-	3	-	3	-	-	-	1	-

**2 Studienjahr 2007**  
**noch: 2.2 Deutsche und ausländische Studierende und Studienanfänger an den Hochschulen des Landes Bremen**  
**im Wintersemester 2007/2008 nach Hochschulen und Studiengängen**  
**(Ohne Beurlaubte, Gast- und Nebenhörer sowie ohne Kontaktstudenten)**

FG	Studiengang Studienfach und angestrebte Abschlussprüfung <sup>1</sup>	Gesamt						Deutsche						Ausländer					
		Studierende insgesamt		darunter Studienanfänger im				Studierende insgesamt		darunter Studienanfänger im				Studierende insgesamt		darunter Studienanfänger im			
				1. Hochschul- semester		1. Fach- semester				1. Hochschul- semester		1. Fach- semester				1. Hochschul- semester		1. Fach- semester	
		zus.	weibl.	zus.	weibl.	zus.	weibl.	zus.	weibl.	zus.	weibl.	zus.	weibl.	zus.	weibl.	zus.	weibl.	zus.	weibl.

**noch: Universität Bremen**

08 noch:

Ingenieurwissenschaften																			
Arbeitswissenschaft / Techn. Werken	LA	1	-	-	-	-	-	1	-	-	-	-	-	-	-	-	-	-	-
Produktionstechnik / Maschinenbau	D (U)	263	37	-	-	-	-	204	28	-	-	-	-	59	9	-	-	-	-
Produktionstechnik / Maschinenbau	B (U)	132	12	56	6	71	7	108	11	52	6	61	7	24	1	4	-	10	-
Production Engineering	MA (U)	14	4	-	-	4	1	8	2	-	-	3	1	6	2	-	-	1	-
Metalltechnik (LSIIbF) <sup>3</sup>	LA	11	2	-	-	-	-	10	2	-	-	-	-	1	-	-	-	-	-
Arbeitswissenschaft / Textiltechnologie	LA	-	-	-	-	-	-	-	-	-	-	-	-	-	-	-	-	-	-
Elektro- und Informationstechnik	D (U)	478	43	66	5	79	6	289	12	50	2	58	3	189	31	16	3	21	3
Communication and Information Technology	MA (U)	36	7	-	-	-	-	-	-	-	-	-	-	36	7	-	-	-	-
Information and Automation Engineering	MA (U)	27	1	-	-	1	-	1	-	-	-	1	-	26	1	-	-	-	-
Stadt- und Regionalentwicklung	MA (U)	21	16	1	-	9	7	17	13	-	-	8	7	4	3	1	-	1	-
Summe		1 126	136	157	16	210	27	741	78	128	12	166	23	385	58	29	4	44	4

09 Kunst, Kunstwissenschaft

Kunst	LA	66	58	-	-	-	-	65	57	-	-	-	-	1	1	-	-	-	-
Kunstpädagogik/-wissenschaft (FBW)	B (U)	7	4	1	1	3	1	7	4	1	1	3	1	-	-	-	-	-	-
Kunstwissenschaft	M.A.	48	41	-	-	-	-	43	38	-	-	-	-	5	3	-	-	-	-
Kunstpädagogik/-wissenschaft	B (U)	118	105	29	27	47	41	110	99	27	26	43	38	8	6	2	1	4	3
Kunst und Kulturvermittlung	MA (U)	29	28	-	-	-	-	23	22	-	-	-	-	6	6	-	-	-	-
Musik	LA	39	24	-	-	-	-	36	22	-	-	-	-	3	2	-	-	-	-
Musikpädagogik (FBW)	B (U)	1	-	-	-	-	-	1	-	-	-	-	-	-	-	-	-	-	-
Musikwissenschaft	B (U)	22	10	6	4	11	6	20	9	5	4	9	5	2	1	1	-	2	1
Summe		330	270	36	32	61	48	305	251	33	31	55	44	25	19	3	1	6	4

10 Außerhalb der Studienbereichsgliederung

Affines Fach (2. Fach neben Pflegewiss. LSIIbF)	LA	31	28	-	-	-	-	30	27	-	-	-	-	1	1	-	-	-	-
Doktoranden	Promotion	1 069	530	-	-	-	-	786	389	-	-	-	-	283	141	-	-	-	-
Summe		1 100	558	-	-	-	-	816	416	-	-	-	-	284	142	-	-	-	-

**2 Studienjahr 2007**  
**noch: 2.2 Deutsche und ausländische Studierende und Studienanfänger an den Hochschulen des Landes Bremen**  
**im Wintersemester 2007/2008 nach Hochschulen und Studiengängen**  
**(Ohne Beurlaubte, Gast- und Nebenhörer sowie ohne Kontaktstudenten)**

FG	Studiengang Studienfach und angestrebte Abschlussprüfung <sup>1</sup>	Gesamt						Deutsche						Ausländer						
		Studierende insgesamt		darunter Studienanfänger im				Studierende insgesamt		darunter Studienanfänger im				Studierende insgesamt		darunter Studienanfänger im				
				1. Hochschul- semester		1. Fach- semester				1. Hochschul- semester		1. Fach- semester				1. Hochschul- semester		1. Fach- semester		
		zus.	weibl.	zus.	weibl.	zus.	weibl.	zus.	weibl.	zus.	weibl.	zus.	weibl.	zus.	weibl.	zus.	weibl.	zus.	weibl.	
<b>noch: Universität Bremen</b>																				
	Hochschule zusammen	18 197	9 562	2 420	1 279	3 414	1 810	15 484	8 222	2 135	1 138	2 999	1 600	2 713	1 340	285	141	415	210	
	davon																			
	Juristenausbildung (grundständiges Studium)	JUS	1 231	693	188	125	237	145	1 098	613	168	114	210	131	133	80	20	11	27	14
	Lehramtsstudiengänge	LA	1 928	1 256	2	2	2	1 812	1 181	2	2	2	2	116	75	-	-	-	-	
	Bachelorstudiengänge (FBW)	B (U)	604	478	137	118	197	572	453	135	116	190	154	32	25	2	2	7	5	
	Magisterstudiengänge	M	1 242	831	28	17	41	25	1 005	668	5	3	10	7	237	163	23	14	31	18
	Diplomstudiengänge	D (U)	5 964	2 469	236	59	371	124	4 927	2 055	211	54	333	115	1 037	414	25	5	38	9
	Bachelorstudiengänge	B (U)	5 446	2 973	1 768	928	2 276	1 203	4 835	2 639	1 612	848	2 039	1 075	611	334	156	80	237	128
	Masterstudiengänge	MA (U)	713	332	61	30	290	152	449	224	2	1	215	116	264	108	59	29	75	36
	Doktoranden	Promotion	1 069	530	-	-	-	-	786	389	-	-	-	-	283	141	-	-	-	-
<b>Jacobs University Bremen</b>																				
01	Sprach- und Kulturwissenschaften																			
	History and Theory of Arts and Literature	B of Arts	10	6	4	3	4	3	2	-	-	-	-	8	6	4	3	4	3	
	Humanities	MA of Arts	1	1	-	-	-	-	-	-	-	-	-	1	1	-	-	-	-	
	Intercultural Humanities	MA of Arts	12	9	7	5	7	5	-	-	-	-	-	12	9	7	5	7	5	
	Literature and New Media	B of Arts	5	4	4	4	4	3	3	3	3	3	3	2	1	1	1	1	1	
	History	B of Arts	10	3	5	3	6	3	1	1	1	1	1	9	2	4	2	5	2	
	Integrated Social and Cognitive Psychology	B of Arts	31	24	8	7	10	9	13	10	2	1	4	3	18	14	6	6	6	
	Summe		69	47	28	22	31	24	19	14	6	5	8	7	50	33	22	17	23	17
03	Rechts-, Wirtschafts- und Sozialwissenschaften																			
	Integrated Social Sciences	B of Arts	104	49	45	25	47	27	31	18	15	10	17	12	73	31	30	15	30	15
	Integrated Social Sciences	MA of Arts	2	-	-	-	-	-	-	-	-	-	-	2	-	-	-	-	-	
	International Communication	MA of Arts	8	7	2	2	2	2	-	-	-	-	-	8	7	2	2	2	2	
	Comparative Politics and Sociology	MA of Arts	12	7	3	3	5	3	2	1	-	-	-	10	6	3	3	5	3	
	International Relations <sup>5</sup>	MA of Arts	36	20	12	7	16	8	14	5	3	1	6	2	22	15	9	6	10	6
	International Politics and History	B of Arts	64	38	19	10	19	10	22	11	7	3	7	3	42	27	12	7	12	7
	International Logistics	B of Arts	28	9	25	9	27	9	4	1	3	1	4	1	24	8	22	8	23	8
	European Utility Management	MA of Arts	21	5	9	2	9	2	17	5	7	2	7	2	4	-	2	-	2	-
	Life Learning, Knowledge Management and Institutional Change	MA of Arts	-	-	-	-	-	-	-	-	-	-	-	-	-	-	-	-	-	
	Summe		275	135	115	58	125	61	90	41	35	17	41	20	185	94	80	41	84	41

**2 Studienjahr 2007**  
**noch: 2.2 Deutsche und ausländische Studierende und Studienanfänger an den Hochschulen des Landes Bremen**  
**im Wintersemester 2007/2008 nach Hochschulen und Studiengängen**  
**(Ohne Beurlaubte, Gast- und Nebenhörer sowie ohne Kontaktstudenten)**

FG	Studiengang Studienfach und angestrebte Abschlussprüfung <sup>1</sup>	Gesamt						Deutsche						Ausländer					
		Studierende insgesamt		darunter Studienanfänger im				Studierende insgesamt		darunter Studienanfänger im				Studierende insgesamt		darunter Studienanfänger im			
				1. Hochschul- semester		1. Fach- semester				1. Hochschul- semester		1. Fach- semester				1. Hochschul- semester		1. Fach- semester	
		zus.	weibl.	zus.	weibl.	zus.	weibl.	zus.	weibl.	zus.	weibl.	zus.	weibl.	zus.	weibl.	zus.	weibl.	zus.	weibl.

**noch: Jacobs University Bremen**

04	Mathematik, Naturwissenschaften																			
	Biochemistry and Cell Biology	B of Scie.	67	47	23	19	23	19	12	11	6	6	6	6	55	36	17	13	17	13
	Biology	B of Scie.	10	6	2	1	2	1	3	2	-	-	-	-	7	4	2	1	2	1
	Computational Neuroscience	MA of Scie.	-	-	-	-	-	-	-	-	-	-	-	-	-	-	-	-	-	-
	Chemistry	B of Scie.	29	12	14	4	15	5	5	2	2	-	2	-	24	10	12	4	13	5
	Geosciences and Astrophysics	B of Scie.	28	13	14	7	14	7	8	4	1	1	1	1	20	9	13	6	13	6
	Geo-Ocean Dynamics	MA of Scie.	2	1	-	-	-	-	1	-	-	-	-	-	1	1	-	-	-	-
	Electrical Engineering and Computer Science <sup>6</sup>	B of Scie.	65	11	25	4	25	4	3	-	2	-	2	-	62	11	23	4	23	4
	Computer Science (Informatik)	MA of Scie.	21	3	4	1	9	2	-	-	-	-	-	-	21	3	4	1	9	2
	Computer Science (Informatik) <sup>6</sup>	B of Scie.	49	14	16	5	16	5	2	-	1	-	1	-	47	14	15	5	15	5
	Mathematics	B of Scie.	26	13	10	6	11	6	2	-	1	-	1	-	24	13	9	6	10	6
	Mathematics	MA of Scie.	7	1	2	1	2	1	-	-	-	-	-	-	7	1	2	1	2	1
	Computational Science	B of Scie.	5	-	-	-	-	-	2	-	-	-	-	-	3	-	-	-	-	-
	Physics	B of Scie.	33	6	13	1	14	1	10	1	3	-	3	-	23	5	10	1	11	1
	Bioinformatics and Computational Biology	B of Scie.	10	5	2	2	2	2	3	-	-	-	-	-	7	5	2	2	2	2
	Biochemical Engineering	B of Scie.	20	6	7	3	7	3	1	-	-	-	-	-	19	6	7	3	7	3
	Nanomolecular Sciences	MA of Scie.	28	9	11	6	13	7	1	1	-	-	1	1	27	8	11	6	12	6
	Biological Recognition (Schwerp. Naturwissensch.)	MA of Scie.	26	18	6	5	11	9	-	-	-	-	-	-	26	18	6	5	11	9
	Astroparticle Physics	MA of Scie.	5	2	2	2	4	2	-	-	-	-	-	-	5	2	2	2	4	2
	Summe		431	167	151	67	168	74	53	21	16	7	17	8	378	146	135	60	151	66
08	Ingenieurwissenschaften																			
	Electrical Engineering	MA of Scie.	17	3	6	2	12	3	-	-	-	-	-	-	17	3	6	2	12	3
	Electrical and Computer Engineering	B of Scie.	45	8	24	6	25	6	2	-	-	-	-	-	43	8	24	6	25	6
	Summe		62	11	30	8	37	9	2	-	-	-	-	-	60	11	30	8	37	9

**2 Studienjahr 2007**  
**noch: 2.2 Deutsche und ausländische Studierende und Studienanfänger an den Hochschulen des Landes Bremen**  
**im Wintersemester 2007/2008 nach Hochschulen und Studiengängen**  
**(Ohne Beurlaubte, Gast- und Nebenhörer sowie ohne Kontaktstudenten)**

FG	Studiengang Studienfach und angestrebte Abschlussprüfung <sup>1</sup>	Gesamt						Deutsche						Ausländer					
		Studierende insgesamt		darunter Studienanfänger im				Studierende insgesamt		darunter Studienanfänger im				Studierende insgesamt		darunter Studienanfänger im			
				1. Hochschul- semester		1. Fach- semester				1. Hochschul- semester		1. Fach- semester				1. Hochschul- semester		1. Fach- semester	
		zus.	weibl.	zus.	weibl.	zus.	weibl.	zus.	weibl.	zus.	weibl.	zus.	weibl.	zus.	weibl.	zus.	weibl.	zus.	weibl.

**noch: Jacobs University Bremen**

10 Außerhalb der Studienbereichsgliederung																			
Doktoranden	Promotion	255	107	-	-	-	-	113	48	-	-	-	-	142	59	-	-	-	-
Summe		255	107	-	-	-	-	113	48	-	-	-	-	142	59	-	-	-	-
Hochschule zusammen		1 092	467	324	155	361	168	277	124	57	29	66	35	815	343	267	126	295	133
davon																			
Bachelor of Arts		252	133	110	61	117	65	76	44	31	19	36	23	176	89	79	42	81	42
Bachelor of Science		387	141	150	58	154	59	53	20	16	7	16	7	334	121	134	51	138	52
Master of Arts		92	49	33	19	39	20	33	11	10	3	13	4	59	38	23	16	26	16
Master of Science		106	37	31	17	51	24	2	1	-	-	1	1	104	36	31	17	50	23
Doktoranden		255	107	-	-	-	-	113	48	-	-	-	-	142	59	-	-	-	-
Hochschulart zusammen		19 289	10 029	2 744	1 434	3 775	1 978	15 761	8 346	2 192	1 167	3 065	1 635	3 528	1 683	552	267	710	343

<sup>1</sup>Die Lehramtsstudenten sind zunächst den von ihnen gewählten Fächern zugeordnet worden; anschließend wurde die Zahl der Nennungen je Studienfach halbiert und auf- bzw. abgerundet. Die Zuordnung der Magisterstudenten erfolgt dagegen nach dem 1. Hauptfach.

<sup>2</sup>Zum WS 1995/96 wurde ein neuer Diplomstudiengang "Erziehungswissenschaft" mit den Studienrichtungen Behindertenpädagogik, Schulpädagogik und Erwachsenenbildung/Weiterbildung eingerichtet. Die bisherigen eigenständigen Diplomstudiengänge Behindertenpädagogik (seit WS 1986/87) und Weiterbildung (seit WS 1978/79) sowie das Aufbaustudium Pädagogik (Diplom) werden geschlossen; Studienanfänger werden nur noch in dem neuen Studiengang zugelassen.

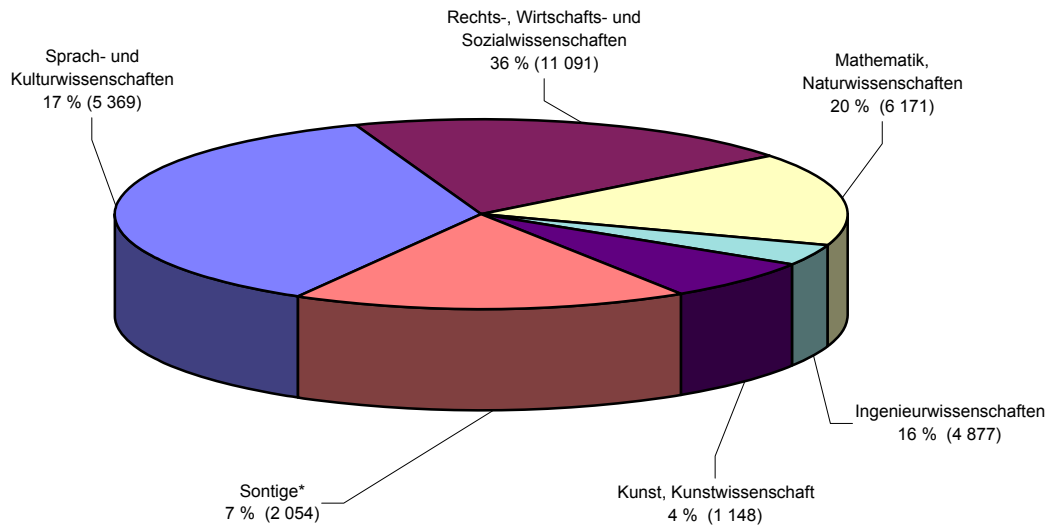
<sup>3</sup>Zweit-/Aufbaustudium mit Abschluss Lehramt an öffentlichen Schulen - Sekundarstufe II mit beruflicher Fachrichtung (LSIIbF) für Absolventen eines entsprechenden Fachhochschulstudiums.

<sup>4</sup>Die alten - bisher getrennt angebotenen - Diplomstudiengänge Sozialwissenschaft (seit WS 1971/72) und Soziologie (seit WS 1982/83) wurden zu Beginn des WS 1993/94 in einem neuen Studiengang "Soziologie" zusammengefasst, der Elemente beider bisheriger Studiengänge enthält.

<sup>5</sup>Zum Wintersemester 2006/2007 wurde das Studienfach "Global Governance" in "International Relations" umbenannt.

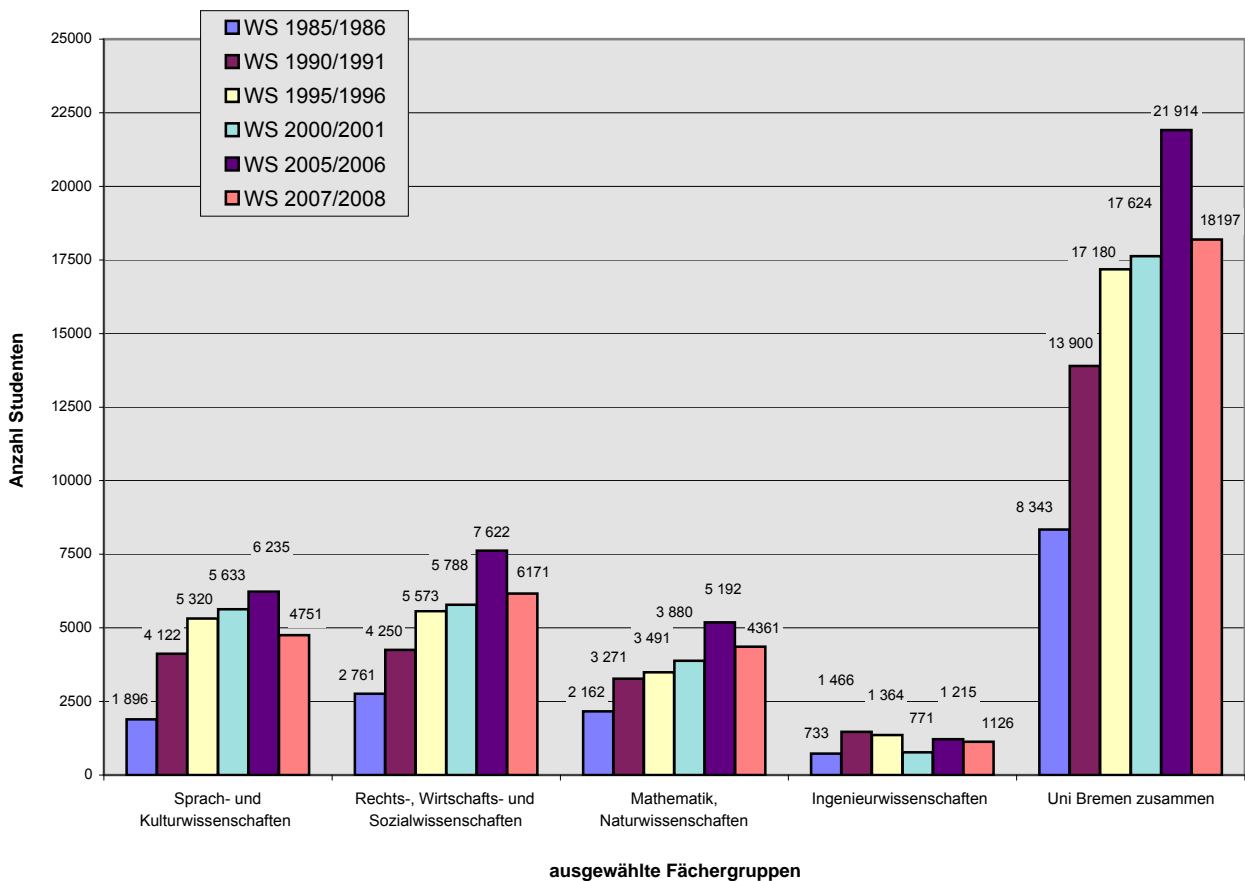
<sup>6</sup>Zum Wintersemester 2006/2007 wurde das Studienfach "Computer Science" in "Electrical Engineering and Computer Science" umbenannt.

**2.2 D1 Deutsche und ausländische Studierende an den Hochschulen im Land Bremen zum Wintersemester 2007/2008 nach Fächergruppen**

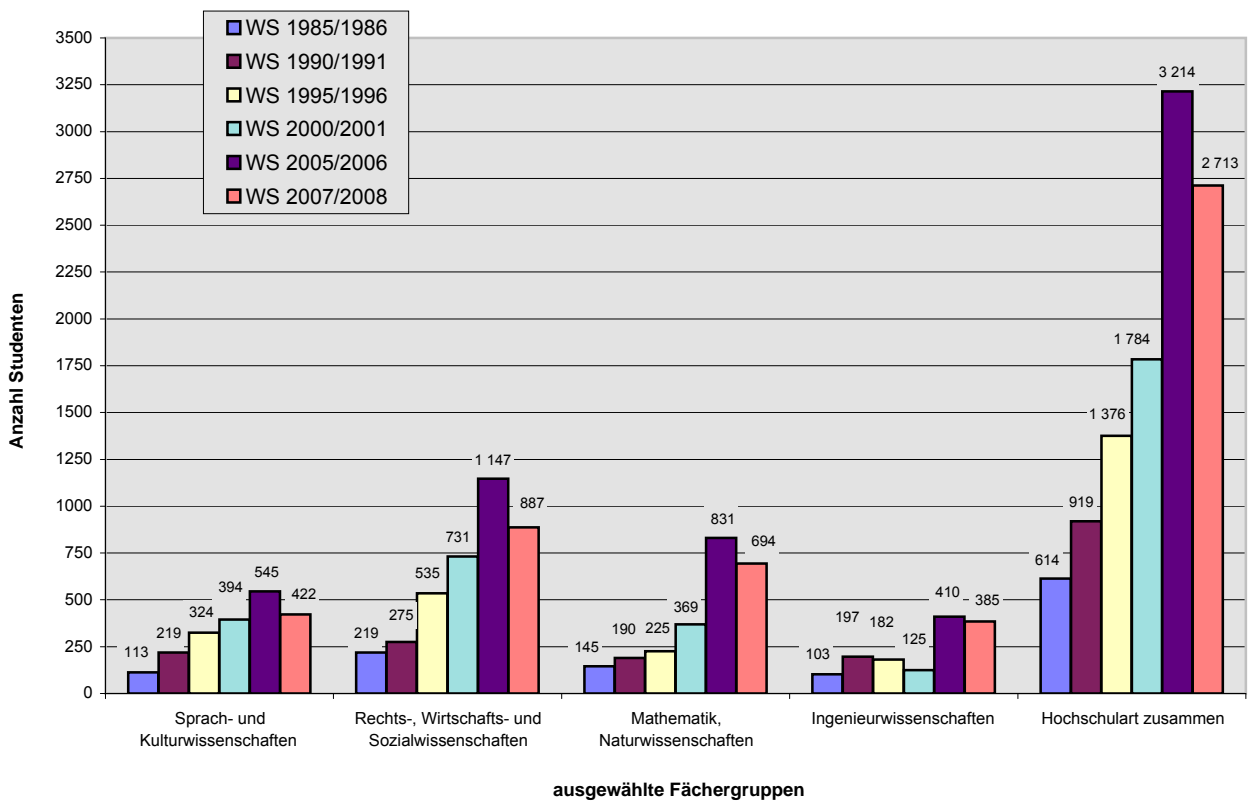
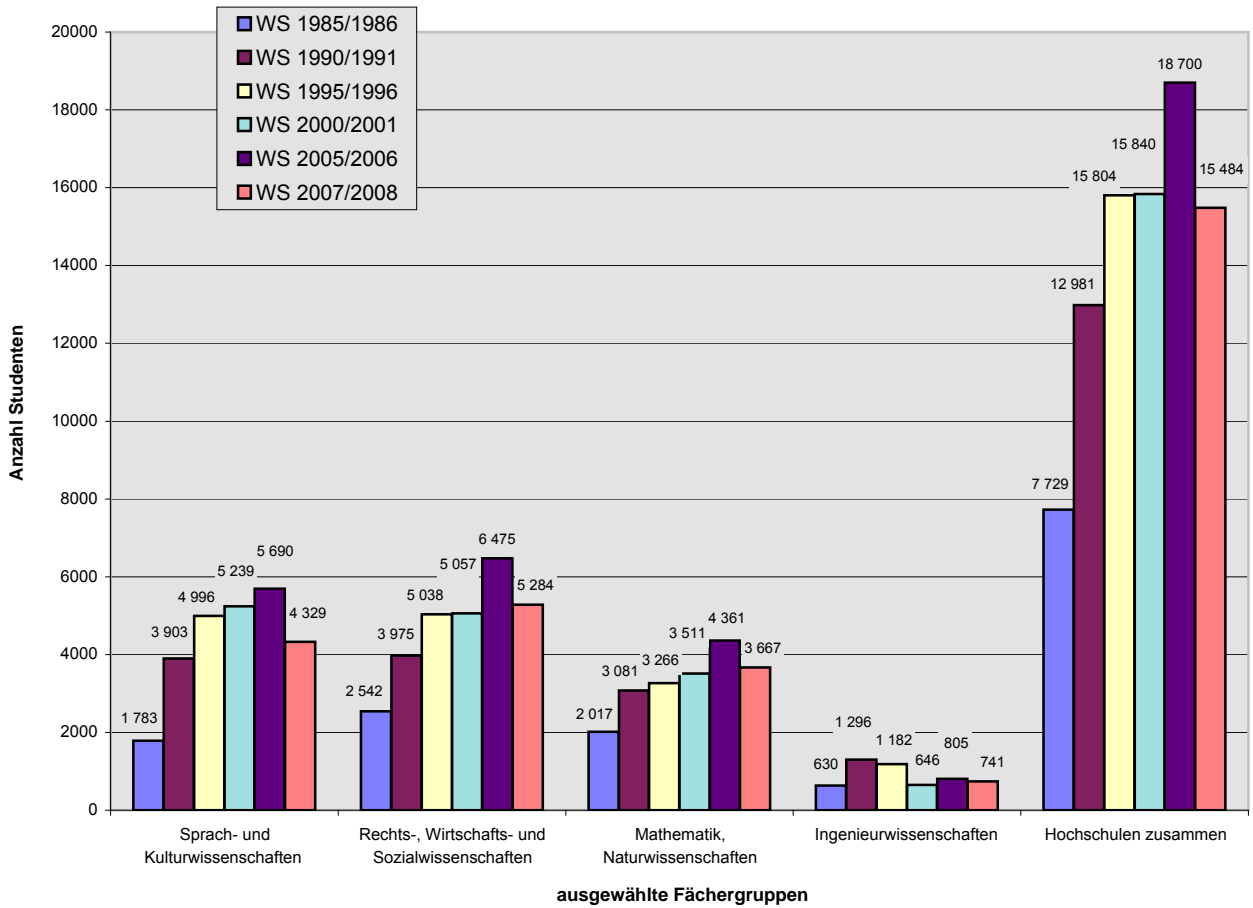


\* Fächergruppen: "Sport", "Agrar-, Forst- und Ernährungswissenschaften" und "Außerhalb der Studienbereichsgliederung (einschl. Doktortanden)".

**2.2 D2 Deutsche und ausländische Studierende der Universität Bremen in den Wintersemestern 1985, 1990, 1995, 2000, 2005 und 2007 nach ausgewählten Fächergruppen**







**2 Studienjahr 2007**  
**noch: 2.2 Deutsche und ausländische Studierende und Studienanfänger an den Hochschulen des Landes Bremen**  
**im Wintersemester 2007/2008 nach Hochschulen und Studiengängen**  
**(Ohne Beurlaubte, Gast- und Nebenhörer sowie ohne Kontaktstudenten)**

FG	Studiengang Studienfach und angestrebte Abschlussprüfung	Gesamt						Deutsche						Ausländer					
		Studierende insgesamt		darunter Studienanfänger im				Studierende insgesamt		darunter Studienanfänger im				Studierende insgesamt		darunter Studienanfänger im			
				1. Hochschul- semester		1. Fach- semester				1. Hochschul- semester		1. Fach- semester				1. Hochschul- semester		1. Fach- semester	
		zus.	weibl.	zus.	weibl.	zus.	weibl.	zus.	weibl.	zus.	weibl.	zus.	weibl.	zus.	weibl.	zus.	weibl.	zus.	weibl.
<b>Hochschule für Künste Bremen (KH)</b>																			
09 Kunst, Kunstwissenschaft																			
Freie Kunst (grundständiges Studium)	D (KH)	102	62	9	6	22	14	76	44	6	3	18	10	26	18	3	3	4	4
Freie Kunst (Meisterschülerstudium)		21	12	-	-	17	8	15	9	-	-	12	6	6	3	-	-	5	2
Digitale Medien	MA (KH)	27	12	9	3	9	3	12	5	3	-	3	-	15	7	6	3	6	3
Digitale Medien	B (KH)	44	13	9	2	10	2	42	13	8	2	9	2	2	-	1	-	1	-
Integriertes Design	D (KH)	268	165	18	8	38	27	237	146	12	4	31	22	31	19	6	4	7	5
Künstlerische Ausbildung	KRP	161	100	15	10	18	12	69	46	3	2	5	3	92	54	12	8	13	9
Künstlerische Ausbildung (Zusatzstudium)	KRP	82	56	24	19	35	24	18	12	5	3	8	3	64	44	19	16	27	21
Konzertexamen (Aufbaustudium) <sup>2</sup>		7	4	-	-	-	-	-	-	-	-	-	-	7	4	-	-	-	-
Kirchenmusik A (Aufbaustudium)	KMP	9	6	1	-	2	1	4	3	-	-	-	-	5	3	1	-	2	1
Kirchenmusik B	KMP	9	4	3	-	3	-	5	2	2	-	2	-	4	2	1	-	1	-
Musikerziehung	D (KH)	73	39	8	3	17	6	56	27	7	2	16	5	17	12	1	1	1	1
Musikerziehung (Zusatzstudium)	D (KH)	15	13	-	-	4	4	12	10	-	-	3	3	3	3	-	-	1	1
Hochschule/Hochschulart zusammen		818	486	96	51	175	101	546	317	46	16	107	54	272	169	50	35	68	47
<b>Fachhochschulen (ohne VerwFH)</b>																			
<b>Hochschule Bremen (FH)</b>																			
01 Sprach- und Kulturwissenschaften																			
IS für Fachjournalistik	D (FH)	36	21	-	-	-	-	35	20	-	-	-	-	1	1	-	-	-	-
IS für Fachjournalistik	B (FH)	157	101	34	22	43	27	146	94	31	20	42	27	11	7	3	2	1	-
Science Communication	MA (FH)	7	4	-	-	-	-	7	4	-	-	-	-	-	-	-	-	-	-
Wirtschaftsarabistik	D (FH)	38	19	-	-	-	-	29	16	-	-	-	-	9	3	-	-	-	-
Wirtschaftsarabistik	B (FH)	76	45	20	12	26	15	60	40	18	12	21	14	16	5	2	-	5	1
Wirtschaftssinologie	D (FH)	26	19	-	-	-	-	20	13	-	-	-	-	6	6	-	-	-	-
Wirtschaftssinologie	B (FH)	106	66	39	25	42	27	88	52	37	24	40	26	18	14	2	1	2	1
Wirtschaftsjapanologie	D (FH)	26	12	-	-	-	-	18	10	-	-	-	-	8	2	-	-	-	-
Wirtschaftsjapanologie	B (FH)	77	45	24	15	25	15	69	41	24	15	25	15	8	4	-	-	-	-
Summe		549	332	117	74	136	84	472	290	110	71	128	82	77	42	7	3	8	2
03 Rechts-, Wirtschafts- und Sozialwissenschaften																			
IS Pflegeleitung (ISP)	D (FH)	33	24	-	-	-	-	32	23	-	-	-	-	1	1	-	-	-	-
IS Health and Social Care Managment (HSCM)	MA (FH)	10	3	-	-	-	-	10	3	-	-	-	-	-	-	-	-	-	-
IS Pflege- und Gesundheitsmanagement (ISPG)	B (FH)	62	44	24	17	27	18	61	43	24	17	27	18	1	1	-	-	-	-

**2 Studienjahr 2007**  
**noch: 2.2 Deutsche und ausländische Studierende und Studienanfänger an den Hochschulen des Landes Bremen**  
**im Wintersemester 2007/2008 nach Hochschulen und Studiengängen**  
**(Ohne Beurlaubte, Gast- und Nebenhörer sowie ohne Kontaktstudenten)**

FG	Studiengang Studienfach und angestrebte Abschlussprüfung	Gesamt						Deutsche						Ausländer					
		Studierende insgesamt		darunter Studienanfänger im				Studierende insgesamt		darunter Studienanfänger im				Studierende insgesamt		darunter Studienanfänger im			
				1. Hochschul- semester		1. Fach- semester				1. Hochschul- semester		1. Fach- semester				1. Hochschul- semester		1. Fach- semester	
		zus.	weibl.	zus.	weibl.	zus.	weibl.	zus.	weibl.	zus.	weibl.	zus.	weibl.	zus.	weibl.	zus.	weibl.	zus.	weibl.

**noch: Hochschule Bremen (FH)**

03 noch:

Rechts-, Wirtschafts- und Sozialwissenschaften																			
IS Politikmanagement (ISPM)	D (FH)	11	3	-	-	-	-	9	2	-	-	-	-	2	1	-	-	-	-
IS Politikmanagement (ISPM)	B of Scie.	149	64	33	13	36	12	140	59	28	10	35	12	9	5	5	3	1	-
Soziale Arbeit (SA)	D (FH)	70	37	-	-	-	-	59	28	-	-	-	-	11	9	-	-	-	-
Soziale Arbeit (SA)	B (FH)	277	196	97	73	119	86	261	184	95	71	116	83	16	12	2	2	3	3
IS Steuer- und Wirtschaftsrecht (ISWR)	D (FH)	189	104	42	25	54	30	168	90	38	22	47	25	21	14	4	3	7	5
ES für Wirtschaft und Verwaltung (ESWV) <sup>1</sup>	D (FH)	75	41	-	-	-	-	71	41	-	-	-	-	4	-	-	-	-	-
ES für Wirtschaft und Verwaltung (ESWV) <sup>1</sup>	B (FH)	204	125	62	42	51	34	165	98	40	28	44	29	39	27	22	14	7	5
European Studies (MSC)	MA (FH)	26	10	17	7	20	8	1	1	-	-	1	1	25	9	17	7	19	7
Betriebswirtschaft (BW)	D (FH)	269	110	1	-	-	-	220	80	1	-	-	-	49	30	-	-	-	-
Betriebswirtschaft (BW)	B (FH)	389	167	81	39	91	39	306	117	66	29	77	32	83	50	15	10	14	7
ES Finanz- und Rechnungswesen und Marketing (EFA)	D (FH)	31	13	-	-	-	-	25	11	-	-	-	-	6	2	-	-	-	-
IS Europäisches Finanz- und Rechnungswesen und Marketing (EFA)	B (FH)	131	56	38	16	42	18	105	45	30	14	35	15	26	11	8	2	7	3
IS Betriebswirtschaft / Intern. Management (BIM)	D (FH)	49	31	-	-	-	-	39	23	-	-	-	-	10	8	-	-	-	-
IS Betriebswirtschaft / Intern. Management (BIM)	B (FH)	228	154	70	43	52	37	174	130	43	31	44	32	54	24	27	12	8	5
Management im Handel (MiH)	D (FH)	34	15	-	-	-	-	33	15	-	-	-	-	1	-	-	-	-	-
IS Management im Handel (MiH)	B (FH)	132	56	33	16	38	17	128	54	32	15	37	17	4	2	1	1	1	-
International Studies of Global Management (ISGM)	D (FH)	44	25	-	-	-	-	40	22	-	-	-	-	4	3	-	-	-	-
IS Global Management (ISGM)	B (FH)	187	100	58	29	48	23	141	78	33	16	40	20	46	22	25	13	8	3
Global Management (MGM)	MA (FH)	31	15	12	6	15	7	-	-	-	-	-	-	31	15	12	6	15	7
Business Administration	MA (FH)	17	5	-	-	-	-	14	4	-	-	-	-	3	1	-	-	-	-
Internationaler Master of Business Administration	MA (FH)	13	5	13	5	13	5	2	-	2	-	2	-	11	5	11	5	11	5
Business Management (BM)	MA (FH)	16	6	-	-	-	-	10	4	-	-	-	-	6	2	-	-	-	-
Hochschul- und Wissenschaftsmanagement (HWM)	MA (FH)	9	7	-	-	-	-	9	7	-	-	-	-	-	-	-	-	-	-
Musik- und Kulturmanagement (MKM)	MA (FH)	26	20	1	-	11	10	20	17	-	-	8	8	6	3	1	-	3	2
IS Angewandte Freizeitwissenschaft (ISAF)	D (FH)	106	74	-	-	-	-	99	69	-	-	-	-	7	5	-	-	-	-
IS Angewandte Freizeitwissenschaft (ISAF)	B (FH)	146	106	54	38	62	42	129	94	49	35	59	40	17	12	5	3	3	2
IS Tourismusmanagement (ISTM)	D (FH)	45	33	-	-	-	-	38	28	-	-	-	-	7	5	-	-	-	-
IS Tourismusmanagement (ISTM)	B (FH)	252	201	91	67	75	56	194	159	58	44	66	51	58	42	33	23	9	5
IS Tourismusmanagement (MTM)	MA (FH)	-	-	-	-	-	-	-	-	-	-	-	-	-	-	-	-	-	-
Leisure and Tourism (MLT)	MA (FH)	-	-	-	-	-	-	-	-	-	-	-	-	-	-	-	-	-	-
IS Volkswirtschaft (ISVW)	D (FH)	45	20	-	-	-	-	32	11	-	-	-	-	13	9	-	-	-	-
IS Volkswirtschaft (ISVW)	B (FH)	163	69	52	29	40	19	114	41	26	13	31	14	49	28	26	16	9	5
IS Shipping and Chartering (ISSC)	B (FH)	68	25	34	17	39	17	61	24	30	16	35	16	7	1	4	1	4	1

**2 Studienjahr 2007**  
**noch: 2.2 Deutsche und ausländische Studierende und Studienanfänger an den Hochschulen des Landes Bremen**  
**im Wintersemester 2007/2008 nach Hochschulen und Studiengängen**  
**(Ohne Beurlaubte, Gast- und Nebenhörer sowie ohne Kontaktstudenten)**

FG	Studiengang Studienfach und angestrebte Abschlussprüfung	Gesamt						Deutsche						Ausländer					
		Studierende insgesamt		darunter Studienanfänger im				Studierende insgesamt		darunter Studienanfänger im				Studierende insgesamt		darunter Studienanfänger im			
				1. Hochschul- semester		1. Fach- semester				1. Hochschul- semester		1. Fach- semester				1. Hochschul- semester		1. Fach- semester	
		zus.	weibl.	zus.	weibl.	zus.	weibl.	zus.	weibl.	zus.	weibl.	zus.	weibl.	zus.	weibl.	zus.	weibl.	zus.	weibl.

**noch: Hochschule Bremen (FH)**

03 noch:

Rechts-, Wirtschafts- und Sozialwissenschaften

IS Wirtschaftsingenieurwesen (ISWI) D (FH) 29 4 - - - - 26 3 - - - - 3 1 - - - -

IS Wirtschaftsingenieurwesen (ISWI) B (FH) 140 31 41 10 44 9 107 17 28 5 36 6 33 14 13 5 8 3

Summe

3 706 1 999 854 492 877 487 3 043 1 625 623 366 740 419 663 374 231 126 137 68

04 Mathematik, Naturwissenschaften

Intern. Frauen-Studiengang Informatik D (FH) 41 41 - - - - 23 23 - - - - 18 18 - - - -

Intern. Frauen-Studiengang Informatik B (FH) 62 62 15 15 23 23 44 44 14 14 18 18 18 18 1 1 5 5

Technische Informatik (TI) D (FH) 109 1 - - - - 99 1 - - - - 10 - - - -

Technische Informatik (TI) B (FH) 127 5 41 4 48 4 111 5 36 4 41 4 16 - 5 - 7 -

IS Technische Informatik (TI) B (FH) 31 5 13 2 15 2 26 3 11 2 12 2 5 2 2 - 3 -

ES Technische Informatik (ESTI) D (FH) 12 2 - - - - 10 1 - - - - 2 1 - - - -

Dualer Studiengang Informatik (DSI) B (FH) 12 3 8 2 8 2 11 3 7 2 7 2 1 - 1 - 1 -

Medieninformatik D (FH) 70 11 - - - - 56 8 - - - - 14 3 - - - -

Medieninformatik B (FH) 95 15 30 5 37 6 87 13 27 4 33 5 8 2 3 1 4 1

IS Digitale Medien (DM) B (FH) 63 17 14 8 15 8 58 15 14 8 15 8 5 2 - - - -

IS Digitale Medien (DM) MA (FH) 24 6 7 4 8 2 8 2 1 - 4 - 16 4 6 4 4 2

IS für Technische und Angewandte Biologie (ISTAB) D (FH) 4 2 - - - - 4 2 - - - - - - - - - -

IS für Technische und Angewandte Biologie (ISTAB) B of Scie. 141 81 38 21 47 23 132 75 37 20 46 22 9 6 1 1 1 1

IS für Bionik B of Scie. 98 41 17 7 21 7 94 41 17 7 21 7 4 - - - -

Summe

889 292 183 68 222 77 763 236 164 61 197 68 126 56 19 7 25 9

08 Ingenieurwissenschaften

Mechatronic B (FH) 21 4 9 1 12 3 21 4 9 1 12 3 - - - -

European Product Engineering and Manag. (EPEM) D (FH) 19 1 - - - - 17 1 - - - - 2 - - - -

Maschinenbau D (FH) 140 9 - - - - 121 8 - - - - 19 1 - - - -

Mechanical Engineering B (FH) 336 26 93 4 94 6 278 19 68 1 75 1 58 7 25 3 19 5

Computer Based Mechanical Engineering MA (FH) 13 2 - - 4 1 9 2 - - 3 1 4 - - - 1 -

Global Industrial Management B (FH) 34 7 6 1 9 2 28 6 5 1 8 2 6 1 1 - 1 -

IS Imaging Physics B of Scie. 32 8 8 1 14 2 27 5 8 1 13 2 5 3 - - 1 -

IS für Umwelttechnik (ISU) D (FH) 15 5 - - 1 - 14 4 - - 1 - 1 1 - - - -

IS für Umwelttechnik (ISU) MA of Scie. 15 6 1 1 5 4 10 5 - - 4 3 5 1 1 1 1 1

IS für Umwelttechnik (ISU) B of Scie. 118 33 33 11 39 11 111 31 32 10 38 11 7 2 1 1 1 -

**2 Studienjahr 2007**  
**noch: 2.2 Deutsche und ausländische Studierende und Studienanfänger an den Hochschulen des Landes Bremen**  
**im Wintersemester 2007/2008 nach Hochschulen und Studiengängen**  
**(Ohne Beurlaubte, Gast- und Nebenhörer sowie ohne Kontaktstudenten)**

FG	Studiengang Studienfach und angestrebte Abschlussprüfung	Gesamt						Deutsche						Ausländer						
		Studierende insgesamt		darunter Studienanfänger im				Studierende insgesamt		darunter Studienanfänger im				Studierende insgesamt		darunter Studienanfänger im				
				1. Hochschul- semester		1. Fach- semester				1. Hochschul- semester		1. Fach- semester				1. Hochschul- semester		1. Fach- semester		
		zus.	weibl.	zus.	weibl.	zus.	weibl.	zus.	weibl.	zus.	weibl.	zus.	weibl.	zus.	weibl.	zus.	weibl.	zus.	weibl.	
<b>noch: Hochschule Bremen (FH)</b>																				
08	noch: Ingenieurwissenschaften																			
	Energietechnik (ET)	B (FH)	83	4	25	1	38	3	77	4	25	1	36	3	6	-	-	-	2	-
	Elektrotechnik	D (FH)	149	8	-	-	-	-	113	5	-	-	-	-	36	3	-	-	-	-
	Elektrotechnik	B (FH)	23	2	11	2	-	-	4	-	-	-	-	19	2	11	2	-	-	
	Electrical Engineering (MEE)	MA (FH)	19	5	6	1	6	1	1	-	-	-	-	18	5	6	1	6	1	
	Informationstechnische Systeme (IST)	B (FH)	44	1	9	-	12	-	32	1	8	-	9	-	12	-	1	-	3	-
	IS für Mikrosystemtechnik (ISMS)	D (FH)	32	2	-	-	-	-	25	1	-	-	-	-	7	1	-	-	-	
	IS Mikro-/Optosystemtechnik	B (FH)	51	-	14	-	17	-	46	-	14	-	17	-	5	-	-	-	-	
	IS für Luftfahrtssystemtechnik und -management (ILST)	D (FH)	72	4	-	-	-	-	69	4	-	-	-	-	3	-	-	-	-	
	IS für Luftfahrtssystemtechnik und -management (ILST)	B (FH)	96	8	27	1	28	1	89	7	25	1	26	1	7	1	2	-	2	-
	Master of Engineering in Aeronautical Management	MA (FH)	7	1	2	-	3	-	5	1	-	-	1	-	2	-	2	-	2	-
	Nautik (Große Fahrt)	D (FH)	362	38	74	8	60	8	352	36	71	7	58	8	10	2	3	1	2	-
	Schiffbau und Meerestechnik	D (FH)	26	3	-	-	-	-	26	3	-	-	-	-	-	-	-	-	-	
	Schiffbau und Meerestechnik	B (FH)	111	14	29	7	39	7	95	14	29	7	39	7	16	-	-	-	-	
	Schiffbau und Meerestechnik / Studium im Praxisverbund	B (FH)	34	8	14	3	15	4	34	8	14	3	15	4	-	-	-	-	-	
	IS Schiffbau und Meerestechnik (IDINO)	D (FH)	11	-	-	-	-	-	10	-	-	-	-	-	1	-	-	-	-	
	IS Schiffbau und Meerestechnik (IDINO)	B (FH)	47	5	14	2	16	2	40	4	10	2	12	2	7	1	4	-	4	-
	Architektur	D (FH)	39	14	-	-	-	-	37	14	-	-	-	-	2	-	-	-	-	
	IS Architektur (ISA)	D (FH)	-	-	-	-	-	-	-	-	-	-	-	-	-	-	-	-	-	
	IS Environmental Design/Architecture	MA of Arts	56	26	1	-	31	13	46	23	-	-	26	10	10	3	1	-	5	3
	IS Architektur	B of Arts	209	99	49	26	48	24	171	78	38	19	41	21	38	21	11	7	7	3
	Bauingenieurwesen	D (FH)	82	18	-	-	-	-	72	17	-	-	-	-	10	1	-	-	-	
	Bauingenieurwesen	B of Scie.	189	28	58	9	69	9	162	24	56	9	67	9	27	4	2	-	2	-
	Bauingenieurwesen	MA (FH)	14	2	-	-	2	-	9	2	-	-	2	-	5	-	-	-	-	
	Summe		2 499	391	483	79	562	101	2 151	331	412	63	503	88	348	60	71	16	59	13
10	Außerhalb der Studienbereichsgliederung Vorbereitungsstudium <sup>2</sup>	s. Abschl.	10	2	8	1	8	1	1	-	1	-	1	-	9	2	7	1	7	1
	Summe		10	2	8	1	8	1	1	-	1	-	1	-	9	2	7	1	7	1
	Hochschule zusammen		7 653	3 016	1 645	714	1 805	750	6 430	2 482	1 310	561	1 569	657	1 223	534	335	153	236	93

**2 Studienjahr 2007**  
**noch: 2.2 Deutsche und ausländische Studierende und Studienanfänger an den Hochschulen des Landes Bremen**  
**im Wintersemester 2007/2008 nach Hochschulen und Studiengängen**  
**(Ohne Beurlaubte, Gast- und Nebenhörer sowie ohne Kontaktstudenten)**

FG	Studiengang Studienfach und angestrebte Abschlussprüfung	Gesamt						Deutsche						Ausländer						
		Studierende insgesamt		darunter Studienanfänger im				Studierende insgesamt		darunter Studienanfänger im				Studierende insgesamt		darunter Studienanfänger im				
				1. Hochschul- semester		1. Fach- semester				1. Hochschul- semester		1. Fach- semester				1. Hochschul- semester		1. Fach- semester		
		zus.	weibl.	zus.	weibl.	zus.	weibl.	zus.	weibl.	zus.	weibl.	zus.	weibl.	zus.	weibl.	zus.	weibl.	zus.	weibl.	
<b>Hochschule Bremerhaven (FH)</b>																				
03	Rechts-, Wirtschafts- und Sozialwissenschaften																			
	Betriebswirtschaftslehre	D (FH)	190	93	-	-	-	-	168	76	-	-	-	-	22	17	-	-	-	-
	Betriebswirtschaftslehre	B (FH)	89	36	34	18	51	24	79	30	27	13	42	19	10	6	7	5	9	5
	Change Management in Klein- und Mittelständ. Untern.	MA (FH)	4	1	-	-	2	1	4	1	-	-	2	1	-	-	-	-	-	-
	Cruise Industry Management (Seetouristik)	B (FH)	72	60	21	19	24	21	64	54	21	19	23	21	8	6	-	-	1	-
	International Cruise Industry Management	B (FH)	71	53	20	14	22	15	69	51	19	13	21	14	2	2	1	1	1	1
	Summe		426	243	75	51	99	61	384	212	67	45	88	55	42	31	8	6	11	6
04	Mathematik, Naturwissenschaften																			
	Informatik/Wirtschaftsinformatik	D (FH)	194	18	-	-	-	-	174	14	-	-	-	-	20	4	-	-	-	-
	Informatik	B (FH)	55	4	25	1	28	1	53	4	25	1	28	1	2	-	-	-	-	-
	Informatik	MA (FH)	6	-	-	-	3	-	6	-	-	-	3	-	-	-	-	-	-	-
	IT-Systemintegration	B (FH)	17	1	14	1	17	1	17	1	14	1	17	1	-	-	-	-	-	-
	Medieninformatik	B (FH)	52	16	8	2	14	4	50	16	8	2	14	4	2	-	-	-	-	-
	Digitale Medien	B (FH)	62	25	8	4	10	5	56	23	7	3	9	4	6	2	1	1	1	1
	Digitale Medien	MA (FH)	26	9	7	2	8	3	10	4	3	1	4	2	16	5	4	1	4	1
	Wirtschaftsinformatik	B (FH)	62	10	29	5	32	5	55	5	24	1	27	1	7	5	5	4	5	4
	Bio-Analytik	MA (FH)	16	13	1	1	6	4	14	11	-	-	5	3	2	2	1	1	1	1
	Summe		490	96	92	16	118	23	435	78	81	9	107	16	55	18	11	7	11	7
07	Agrar-, Forst- und Ernährungswissenschaften																			
	Lebensmitteltechnologie	D (FH)	155	113	-	-	-	-	136	101	-	-	-	-	19	12	-	-	-	-
	Lebensmitteltechnologie	B (FH)	197	133	124	85	140	97	181	123	119	82	130	90	16	10	5	3	10	7
	Lebensmittelwirtschaft	D (FH)	79	49	-	-	-	-	71	42	-	-	-	-	8	7	-	-	-	-
	Summe		431	295	124	85	140	97	388	266	119	82	130	90	43	29	5	3	10	7
08	Ingenieurwissenschaften																			
	Fertigungstechnik	D (FH)	4	-	-	-	-	-	4	-	-	-	-	-	-	-	-	-	-	-
	Produktionstechnik	D (FH)	164	13	21	1	38	4	158	12	20	1	36	4	6	1	1	-	2	-
	Medizintechnik	D (FH)	190	64	36	17	45	18	143	53	29	16	33	17	47	11	7	1	12	1
	Process Engi. and Energy Techn. (Verfahrenstechnik)	B (FH)	89	19	19	7	19	7	44	10	12	4	13	4	45	9	7	3	6	3
	Process Engi. and Energy Techn. (Verfahrenstechnik)	MA (FH)	32	8	6	2	11	4	6	2	-	-	-	-	26	6	6	2	11	4
	Maritime Technologien (Verfahrenstechnik)	B (FH)	127	28	44	11	51	12	118	25	42	10	49	11	9	3	2	1	2	1
	Betriebstechnik	D (FH)	114	12	25	5	31	7	109	11	25	5	30	6	5	1	-	-	1	1

**2 Studienjahr 2007**  
**noch: 2.2 Deutsche und ausländische Studierende und Studienanfänger an den Hochschulen des Landes Bremen**  
**im Wintersemester 2007/2008 nach Hochschulen und Studiengängen**  
**(Ohne Beurlaubte, Gast- und Nebenhörer sowie ohne Kontaktstudenten)**

FG	Studiengang Studienfach und angestrebte Abschlussprüfung	Gesamt						Deutsche						Ausländer					
		Studierende insgesamt		darunter Studienanfänger im				Studierende insgesamt		darunter Studienanfänger im				Studierende insgesamt		darunter Studienanfänger im			
				1. Hochschul- semester		1. Fach- semester				1. Hochschul- semester		1. Fach- semester				1. Hochschul- semester		1. Fach- semester	
		zus.	weibl.	zus.	weibl.	zus.	weibl.	zus.	weibl.	zus.	weibl.	zus.	weibl.	zus.	weibl.	zus.	weibl.	zus.	weibl.
<b>noch: Hochschule Bremenhaven (FH)</b>																			
08	noch: Ingenieurwissenschaften																		
	Schiffsbetriebstechnik	D (FH)	61	2	18	-	20	-	59	2	18	-	20	-	2	-	-	-	-
	Schiffsbetriebstechnik 4-semesterig	D (FH)	15	2	4	1	4	1	15	2	4	1	4	1	-	-	-	-	-
	Logistics Engineering and Master Management	MA (FH)	7	4	2	2	1	1	7	4	2	2	1	1	6	3	1	1	1
	Transportwesen/Logistik (Wirtschaftsingenieur)	D (FH)	197	42	-	-	-	-	185	35	-	-	-	-	12	7	-	-	-
	Transportwesen/Logistik (Wirtschaftsingenieur)	B (FH)	190	51	110	31	118	37	177	45	105	29	110	33	13	6	5	2	8
	<b>Summe</b>		<b>1 190</b>	<b>245</b>	<b>285</b>	<b>77</b>	<b>338</b>	<b>91</b>	<b>1 019</b>	<b>198</b>	<b>256</b>	<b>67</b>	<b>295</b>	<b>76</b>	<b>171</b>	<b>47</b>	<b>29</b>	<b>10</b>	<b>43</b>
	<b>Hochschule zusammen</b>		<b>2 537</b>	<b>879</b>	<b>576</b>	<b>229</b>	<b>695</b>	<b>272</b>	<b>2 226</b>	<b>754</b>	<b>523</b>	<b>203</b>	<b>620</b>	<b>237</b>	<b>311</b>	<b>125</b>	<b>53</b>	<b>26</b>	<b>75</b>
<b>APOLLON Hochschule</b>																			
03	Rechts-, Wirtschafts- und Sozialwissenschaften																		
	Master of Health Management (MHM)	MA (FH)	21	9	-	-	21	9	21	9	-	-	21	9	-	-	-	-	-
	Master of Health Economics (MHE)	MA (FH)	6	4	-	-	6	4	5	3	-	-	5	3	1	1	-	-	1
	Gesundheitsökonomie	B (FH)	260	149	53	27	69	35	252	143	53	27	66	32	8	6	-	-	3
	Gesundheitsökonomie	MA (FH)	28	18	5	4	5	4	25	15	5	4	5	4	3	3	-	-	-
	<b>Hochschule zusammen</b>		<b>315</b>	<b>180</b>	<b>58</b>	<b>31</b>	<b>101</b>	<b>52</b>	<b>303</b>	<b>170</b>	<b>58</b>	<b>31</b>	<b>97</b>	<b>48</b>	<b>12</b>	<b>10</b>	<b>-</b>	<b>-</b>	<b>4</b>
	<b>Hochschulart zusammen</b>		<b>10 505</b>	<b>4 075</b>	<b>2 279</b>	<b>974</b>	<b>2 601</b>	<b>1 074</b>	<b>8 959</b>	<b>3 406</b>	<b>1 891</b>	<b>795</b>	<b>2 286</b>	<b>942</b>	<b>1 546</b>	<b>669</b>	<b>388</b>	<b>179</b>	<b>315</b>
<b>Verwaltungsfachhochschulen</b>																			
<b>Hochschule für Öffentliche Verwaltung Bremen (VerwFH)</b>																			
03	Rechts-, Wirtschafts- und Sozialwissenschaften																		
	Steuerverwaltungsdienst	LBP	-	-	-	-	-	-	-	-	-	-	-	-	-	-	-	-	-
	Allgemeiner Verwaltungsdienst	LBP	-	-	-	-	-	-	-	-	-	-	-	-	-	-	-	-	-
	Polizeivollzugsdienst	LBP	39	18	-	-	-	-	39	18	-	-	-	-	-	-	-	-	-
	Polizeivollzugsdienst	B (VerwFH)	115	55	70	35	79	40	114	55	69	35	78	40	1	-	1	-	1
	Risiko- und Sicherheitsmanagement	B (VerwFH)	44	19	18	8	30	13	42	19	17	8	28	13	2	-	1	-	2
	<b>Hochschule/Hochschulart zusammen</b>		<b>198</b>	<b>92</b>	<b>88</b>	<b>43</b>	<b>109</b>	<b>53</b>	<b>195</b>	<b>92</b>	<b>86</b>	<b>43</b>	<b>106</b>	<b>53</b>	<b>3</b>	<b>-</b>	<b>2</b>	<b>-</b>	<b>3</b>
<b>Hochschulen insgesamt</b>																			
	<b>Insgesamt</b>		<b>30 810</b>	<b>14 682</b>	<b>5 207</b>	<b>2 502</b>	<b>6 660</b>	<b>3 206</b>	<b>25 461</b>	<b>12 161</b>	<b>4 215</b>	<b>2 021</b>	<b>5 564</b>	<b>2 684</b>	<b>5 349</b>	<b>2 521</b>	<b>992</b>	<b>481</b>	<b>1 096</b>

ES = Europäischer Studiengang. IS = Internationaler Studiengang. <sup>1</sup>Studiengang in Kooperation mit der Hochschule für Öffentliche Verwaltung Bremen (VerwFH). <sup>2</sup>Abschlussart "sonstiger Abschluss".

**2 Studienjahr 2007**  
**2.3 Deutsche und ausländische Studierende und Studienanfänger an den Hochschulen des Landes Bremen**  
**im Wintersemester 2007/2008 nach Hochschularten und Fächergruppen**  
**(Ohne Beurlaubte, Gast- und Nebenhörer sowie ohne Kontaktstudenten)**

FG	Studiengang Studienfach und angestrebte Abschlussprüfung <sup>1</sup>	Gesamt						Deutsche						Ausländer					
		Studierende insgesamt		darunter Studienanfänger im				Studierende insgesamt		darunter Studienanfänger im				Studierende insgesamt		darunter Studienanfänger im			
				1. Hochschul- semester		1. Fach- semester				1. Hochschul- semester		1. Fach- semester				1. Hochschul- semester		1. Fach- semester	
		zus.	weibl.	zus.	weibl.	zus.	weibl.	zus.	weibl.	zus.	weibl.	zus.	weibl.	zus.	weibl.	zus.	weibl.	zus.	weibl.
<b>Universitäten</b>																			
<b>Universität Bremen</b>																			
01	Sprach- und Kulturwissenschaften	4 751	3 485	517	394	773	556	4 329	3 156	486	368	714	510	422	329	31	26	59	46
	dar. Lehramt	828	594	2	2	2	2	758	546	2	2	2	2	70	48	-	-	-	-
	Lehramt/Bachelor (FBW)	372	320	84	75	123	104	351	302	83	74	118	100	21	18	1	1	5	4
02	Sport	356	159	-	-	-	-	340	154	-	-	-	-	16	5	-	-	-	-
	dar. Lehramt	236	100	-	-	-	-	223	96	-	-	-	-	13	4	-	-	-	-
	Lehramt/Bachelor (FBW)	4	3	-	-	-	-	4	3	-	-	-	-	-	-	-	-	-	-
03	Rechts-, Wirtschafts- und Sozialwissenschaften	6 171	3 175	978	522	1 349	722	5 284	2 656	865	462	1 180	630	887	519	113	60	169	92
	dar. Lehramt	231	142	-	-	-	-	220	135	-	-	-	-	11	7	-	-	-	-
	Lehramt/Bachelor (FBW)	28	19	14	11	24	17	26	18	13	10	22	16	2	1	1	1	2	1
04	Mathematik, Naturwissenschaften	4 361	1 777	732	315	1 021	457	3 667	1 509	623	265	884	393	694	268	109	50	137	64
	dar. Lehramt	483	306	-	-	-	-	467	294	-	-	-	-	16	12	-	-	-	-
	Lehramt/Bachelor (FBW)	192	132	38	31	47	37	183	126	38	31	47	37	9	6	-	-	-	-
05	Humanmedizin	-	-	-	-	-	-	-	-	-	-	-	-	-	-	-	-	-	-
06	Veterinärmedizin	-	-	-	-	-	-	-	-	-	-	-	-	-	-	-	-	-	-
07	Agrar-, Forst- und Ernährungswissenschaften	2	2	-	-	-	-	2	2	-	-	-	-	-	-	-	-	-	-
	dar. Lehramt	2	2	-	-	-	-	2	2	-	-	-	-	-	-	-	-	-	-
	Lehramt/Bachelor (FBW)	-	-	-	-	-	-	-	-	-	-	-	-	-	-	-	-	-	-
08	Ingenieurwissenschaften	1 126	136	157	16	210	27	741	78	128	12	166	23	385	58	29	4	44	4
	dar. Lehramt	12	2	-	-	-	-	11	2	-	-	-	-	1	-	-	-	-	-
	Lehramt/Bachelor (FBW)	-	-	-	-	-	-	-	-	-	-	-	-	-	-	-	-	-	-
09	Kunst, Kunstwissenschaft	330	270	36	32	61	48	305	251	33	31	55	44	25	19	3	1	6	4
	dar. Lehramt	105	82	-	-	-	-	101	79	-	-	-	-	4	3	-	-	-	-
	Lehramt/Bachelor (FBW)	8	4	1	1	3	1	8	4	1	1	3	1	-	-	-	-	-	-
10	Außerhalb der Studienbereichsgliederung <sup>2</sup>	1 100	558	-	-	-	-	816	416	-	-	-	-	284	142	-	-	-	-
	dar. Lehramt	31	28	-	-	-	-	30	27	-	-	-	-	1	1	-	-	-	-
	Lehramt/Bachelor (FBW)	-	-	-	-	-	-	-	-	-	-	-	-	-	-	-	-	-	-
	Hochschule zusammen	18 197	9 562	2 420	1 279	3 414	1 810	15 484	8 222	2 135	1 138	2 999	1 600	2 713	1 340	285	141	415	210
	dar. Lehramt	1 928	1 256	2	2	2	2	1 812	1 181	2	2	2	2	116	75	-	-	-	-
	Lehramt/Bachelor (FBW)	604	478	137	118	197	159	572	453	135	116	190	154	32	25	2	2	7	5



**2 Studienjahr 2007**  
**noch: 2.3 Deutsche und ausländische Studierende und Studienanfänger an den Hochschulen des Landes Bremen**  
**im Wintersemester 2007/2008 nach Hochschularten und Fächergruppen**  
**(Ohne Beurlaubte, Gast- und Nebenhörer sowie ohne Kontaktstudenten)**

FG	Studiengang Studienfach und angestrebte Abschlussprüfung <sup>1</sup>	Gesamt						Deutsche						Ausländer					
		Studierende insgesamt		darunter Studienanfänger im				Studierende insgesamt		darunter Studienanfänger im				Studierende insgesamt		darunter Studienanfänger im			
				1. Hochschul- semester		1. Fach- semester				1. Hochschul- semester		1. Fach- semester				1. Hochschul- semester		1. Fach- semester	
		zus.	weibl.	zus.	weibl.	zus.	weibl.	zus.	weibl.	zus.	weibl.	zus.	weibl.	zus.	weibl.	zus.	weibl.	zus.	weibl.

**noch: Universitäten**

**Jacobs University Bremen**

01 Sprach- und Kulturwissenschaften	69	47	28	22	31	24	19	14	6	5	8	7	50	33	22	17	23	17
03 Rechts-, Wirtschafts- und Sozialwissenschaften	275	135	115	58	125	61	90	41	35	17	41	20	185	94	80	41	84	41
04 Mathematik, Naturwissenschaften	431	167	151	67	168	74	53	21	16	7	17	8	378	146	135	60	151	66
07 Agrar-, Forst- und Ernährungswissenschaften	-	-	-	-	-	-	-	-	-	-	-	-	-	-	-	-	-	-
08 Ingenieurwissenschaften	62	11	30	8	37	9	2	-	-	-	-	-	60	11	30	8	37	9
09 Kunst, Kunstwissenschaft	-	-	-	-	-	-	-	-	-	-	-	-	-	-	-	-	-	-
10 Außerhalb der Studienbereichsgliederung <sup>2</sup>	255	107	-	-	-	-	113	48	-	-	-	-	142	59	-	-	-	-
Hochschule zusammen	1 092	467	324	155	361	168	277	124	57	29	66	35	815	343	267	126	295	133
Hochschulart zusammen	19 289	10 029	2 744	1 434	3 775	1 978	15 761	8 346	2 192	1 167	3 065	1 635	3 528	1 683	552	267	710	343
dar. Lehramt	1 928	1 256	2	2	2	2	1 812	1 181	2	2	2	2	116	75	-	-	-	-
Lehramt/Bachelor (FBW)	604	478	137	118	197	159	572	453	135	116	190	154	32	25	2	2	7	5

**2 Studienjahr 2007**  
**noch: 2.3 Deutsche und ausländische Studierende und Studienanfänger an den Hochschulen des Landes Bremen**  
**im Wintersemester 2007/2008 nach Hochschularten und Fächergruppen**  
**(Ohne Beurlaubte, Gast- und Nebenhörer sowie ohne Kontaktstudenten)**

FG	Studiengang Studienfach und angestrebte Abschlussprüfung	Gesamt						Deutsche						Ausländer					
		Studierende insgesamt		darunter Studienanfänger im				Studierende insgesamt		darunter Studienanfänger im				Studierende insgesamt		darunter Studienanfänger im			
				1. Hochschul- semester		1. Fach- semester				1. Hochschul- semester		1. Fach- semester				1. Hochschul- semester		1. Fach- semester	
		zus.	weibl.	zus.	weibl.	zus.	weibl.	zus.	weibl.	zus.	weibl.	zus.	weibl.	zus.	weibl.	zus.	weibl.	zus.	weibl.
<b>Kunsthochschule</b>																			
09	Kunst, Kunstwissenschaft	818	486	96	51	175	101	546	317	46	16	107	54	272	169	50	35	68	47
	Hochschulart zusammen	818	486	96	51	175	101	546	317	46	16	107	54	272	169	50	35	68	47
<b>Fachhochschulen (ohne VerwFH)</b>																			
<b>Hochschule Bremen</b>																			
01	Sprach- und Kulturwissenschaften	549	332	117	74	136	84	472	290	110	71	128	82	77	42	7	3	8	2
03	Rechts-, Wirtschafts- und Sozialwissenschaften	3 706	1 999	854	492	877	487	3 043	1 625	623	366	740	419	663	374	231	126	137	68
04	Mathematik, Naturwissenschaften	889	292	183	68	222	77	763	236	164	61	197	68	126	56	19	7	25	9
08	Ingenieurwissenschaften	2 499	391	483	79	562	101	2 151	331	412	63	503	88	348	60	71	16	59	13
10	Außerhalb der Studienbereichsgliederung	10	2	8	1	8	1	1	-	1	-	1	-	9	2	7	1	7	1
	Hochschule zusammen	7 653	3 016	1 645	714	1 805	750	6 430	2 482	1 310	561	1 569	657	1 223	534	335	153	236	93
<b>Hochschule Bremerhaven</b>																			
03	Rechts-, Wirtschafts- und Sozialwissenschaften	426	243	75	51	99	61	384	212	67	45	88	55	42	31	8	6	11	6
04	Mathematik, Naturwissenschaften	490	96	92	16	118	23	435	78	81	9	107	16	55	18	11	7	11	7
07	Agrar-, Forst- und Ernährungswissenschaften	431	295	124	85	140	97	388	266	119	82	130	90	43	29	5	3	10	7
08	Ingenieurwissenschaften	1 190	245	285	77	338	91	1 019	198	256	67	295	76	171	47	29	10	43	15
	Hochschule zusammen	2 537	879	576	229	695	272	2 226	754	523	203	620	237	311	125	53	26	75	35
<b>APOLLON Hochschule</b>																			
03	Rechts-, Wirtschafts- und Sozialwissenschaften	315	180	58	31	101	52	303	170	58	31	97	48	12	10	-	-	4	4
	Hochschule zusammen	315	180	58	31	101	52	303	170	58	31	97	48	12	10	-	-	4	4
	Hochschulart zusammen	10 505	4 075	2 279	974	2 601	1 074	8 959	3 406	1 891	795	2 286	942	1 546	669	388	179	315	132
<b>Verwaltungsfachhochschule</b>																			
03	Rechts-, Wirtschafts- und Sozialwissenschaften	198	92	88	43	109	53	195	92	86	43	106	53	3	-	2	-	3	-
	Hochschulart zusammen	30 810	14 682	5 207	2 502	6 660	3 206	25 461	12 161	4 215	2 021	5 564	2 684	5 349	2 521	992	481	1 096	522

**2 Studienjahr 2007**  
**noch: 2.3 Deutsche und ausländische Studierende und Studienanfänger an den Hochschulen des Landes Bremen**  
**im Wintersemester 2007/2008 nach Hochschularten und Fächergruppen**  
**(Ohne Beurlaubte, Gast- und Nebenhörer sowie ohne Kontaktstudenten)**

FG	Studiengang Studienfach und angestrebte Abschlussprüfung <sup>1</sup>	Gesamt						Deutsche						Ausländer					
		Studierende insgesamt		darunter Studienanfänger im				Studierende insgesamt		darunter Studienanfänger im				Studierende insgesamt		darunter Studienanfänger im			
				1. Hochschul- semester		1. Fach- semester				1. Hochschul- semester		1. Fach- semester				1. Hochschul- semester		1. Fach- semester	
		zus.	weibl.	zus.	weibl.	zus.	weibl.	zus.	weibl.	zus.	weibl.	zus.	weibl.	zus.	weibl.	zus.	weibl.	zus.	weibl.
<b>Hochschulen insgesamt</b>																			
01	Sprach- und Kulturwissenschaften	5 369	3 864	662	490	940	664	4 820	3 460	602	444	850	599	549	404	60	46	90	65
	dar. Lehramt	828	594	2	2	2	2	758	546	2	2	2	2	70	48	-	-	-	-
	Lehramt/Bachelor (FBW)	372	320	84	75	123	104	351	302	83	74	118	100	21	18	1	1	5	4
02	Sport	356	159	-	-	-	-	340	154	-	-	-	-	16	5	-	-	-	-
	dar. Lehramt	236	100	-	-	-	-	223	96	-	-	-	-	13	4	-	-	-	-
	Lehramt/Bachelor (FBW)	4	3	-	-	-	-	4	3	-	-	-	-	-	-	-	-	-	-
03	Rechts-, Wirtschafts- und Sozialwissenschaften	11 091	5 824	2 168	1 197	2 660	1 436	9 299	4 796	1 734	964	2 252	1 225	1 792	1 028	434	233	408	211
	dar. Lehramt	231	142	-	-	-	-	220	135	-	-	-	-	11	7	-	-	-	-
	Lehramt/Bachelor (FBW)	28	19	14	11	24	17	26	18	13	10	22	16	2	1	1	1	2	1
04	Mathematik, Naturwissenschaften	6 171	2 332	1 158	466	1 529	631	4 918	1 844	884	342	1 205	485	1 253	488	274	124	324	146
	dar. Lehramt	483	306	-	-	-	-	467	294	-	-	-	-	16	12	-	-	-	-
	Lehramt/Bachelor (FBW)	192	132	38	31	47	37	183	126	38	31	47	37	9	6	-	-	-	-
05	Humanmedizin	-	-	-	-	-	-	-	-	-	-	-	-	-	-	-	-	-	-
06	Veterinärmedizin	-	-	-	-	-	-	-	-	-	-	-	-	-	-	-	-	-	-
07	Agrar-, Forst- und Ernährungswissenschaften	433	297	124	85	140	97	390	268	119	82	130	90	43	29	5	3	10	7
	dar. Lehramt	2	2	-	-	-	-	2	2	-	-	-	-	-	-	-	-	-	-
	Lehramt/Bachelor (FBW)	-	-	-	-	-	-	-	-	-	-	-	-	-	-	-	-	-	-
08	Ingenieurwissenschaften	4 877	783	955	180	1 147	228	3 913	607	796	142	964	187	964	176	159	38	183	41
	dar. Lehramt	12	2	-	-	-	-	11	2	-	-	-	-	1	-	-	-	-	-
	Lehramt/Bachelor (FBW)	-	-	-	-	-	-	-	-	-	-	-	-	-	-	-	-	-	-
09	Kunst, Kunstwissenschaft	1 148	756	132	83	236	149	851	568	79	47	162	98	297	188	53	36	74	51
	dar. Lehramt	105	82	-	-	-	-	101	79	-	-	-	-	4	3	-	-	-	-
	Lehramt/Bachelor (FBW)	8	4	1	1	3	1	8	4	1	1	3	1	-	-	-	-	-	-
10	Außerhalb der Studienbereichsgliederung <sup>2</sup>	1 365	667	8	1	8	1	930	464	1	-	1	-	435	203	7	1	7	1
	dar. Lehramt	31	28	-	-	-	-	30	27	-	-	-	-	1	1	-	-	-	-
	Lehramt/Bachelor (FBW)	-	-	-	-	-	-	-	-	-	-	-	-	-	-	-	-	-	-
	Insgesamt	30 810	14 682	5 207	2 502	6 660	3 206	25 461	12 161	4 215	2 021	5 564	2 684	5 349	2 521	992	481	1 096	522
	dar. Lehramt	1 928	1 256	2	2	2	2	1 812	1 181	2	2	2	2	116	75	-	-	-	-
	Lehramt/Bachelor (FBW)	604	478	137	118	197	159	572	453	135	116	190	154	32	25	2	2	7	5

<sup>1</sup>Die Lehramtsstudenten sind zunächst den von ihnen gewählten Fächern zugeordnet worden; anschließend wurde die Zahl der Nennungen je Studienfach halbiert und auf- bzw. abgerundet. Die Zuordnung der Magisterstudenten erfolgt dagegen nach dem 1. Hauptfach.

<sup>2</sup>Einschließlich Doktoranden.

## Anhang

**A 1 Gasthörer im Lande Bremen nach Hochschulen  
Wintersemester 2007/2008**

Hochschulen	Insgesamt			Deutsche			Ausländer		
	i	m	w	i	m	w	i	m	w
<b>Gasthörer insgesamt</b>	62	25	37	53	24	29	9	1	8
davon nach									
<b>Hochschulen</b>									
Universität Bremen	35	17	18	31	16	15	4	1	3
International University Bremen	-	-	-	-	-	-	-	-	-
Hochschule für Künste Bremen (KH)	24	7	17	19	7	12	5	-	5
Hochschule Bremen (FH)	2	-	2	2	-	2	-	-	-
Hochschule Bremerhaven (FH)	1	1	-	1	1	-	-	-	-
APOLLON Hochschule	-	-	-	-	-	-	-	-	-
Hochschule für Öffentliche Verwaltung Bremen (VerwFH)	-	-	-	-	-	-	-	-	-

**A 2 Studierende an der Universität Bremen nach sonstigen Studienfächern  
Wintersemester 2007/2008**

Studiengang (Abschluss)	Insgesamt			Deutsche			Ausländer		
	i	m	w	i	m	w	i	m	w
Kontaktstudium Propädeutikum Pflegewissenschaft <sup>1</sup> (Teilnahmebescheinigung)	15	5	10	14	5	9	1	-	1
Internationales Management und Dritte Welt (Zertifikat)	-	-	-	-	-	-	-	-	-

<sup>1</sup>Durch den erfolgreichen Abschluss des 2semestrigen Kontaktstudiums wird die fachgebundene Hochschulreife für das grundständige LSIbF-Studium "Pflegewissenschaft" mit der beruflichen Fachrichtung Pflegewissenschaft sowie einem weiteren Lehramtsfach erworben.