



STATISTISCHER BERICHT

> G IV 1 - m 03 / 26 <



Der Reiseverkehr im Land Bremen  
Übernachtungen in Beherbergungsbetrieben - März 2026

## Zeichenerklärung

p	vorläufiger Zahlenwert
r	berichtigter Zahlenwert
s	geschätzter Zahlenwert
.	Zahlenwert ist unbekannt oder geheim zu halten
**	Veränderungsrate gleich/größer 1.000 Prozent
...	Zahlenangaben fallen später an
-	Zahlenwert ist genau null (nichts)
x	Tabellenfach gesperrt, weil Aussage nicht sinnvoll oder Fragestellung nicht zutreffend
( )	Wert mit beschränkter Aussagekraft
/	Kein Nachweis, weil Ergebnis nicht ausreichend genau

## Impressum

ISSN 2199 - 0670

Herausgeber	Statistisches Landesamt Bremen
Redaktion	Referat 30 Verarbeitendes Gewerbe, Baugewerbe, Binnenhandel, Gastgewerbe, Tourismus, Dienstleistungen
Gestaltung	Trageser GmbH, Bremen Statistisches Landesamt Bremen
Satz und Druck	Statistisches Landesamt Bremen
Bezug	Download der pdf-Datei unter: <a href="http://www.statistik.bremen.de">www.statistik.bremen.de</a> / Publikationen

Erschienen im Mai 2026

© Statistisches Landesamt Bremen, Bremen, 2026  
Auszugsweise Vervielfältigung und Verbreitung mit Quellenangabe gestattet.

**Statistischer Bericht  
G IV 1 - m 03 / 26**

**Der Reiseverkehr im  
Land Bremen -  
Übernachtungen in  
Beherbergungsbetrieben**

**März 2026**

## Inhalt

Allgemeine und methodische Erläuterungen	2
<b>Diagramme</b>	
Übernachtungen in der Hotellerie 2026: Monatlicher Verlauf in den Städten Bremen und Bremerhaven	
Übernachtungen in der Hotellerie 2005 bis 2025	3
<b>Tabelle 1</b>	
Ankünfte, Übernachtungen und Auslastung der Hotellerie im Land Bremen nach Städten	4
<b>Tabelle 2</b>	
Ankünfte, Übernachtungen und Aufenthaltsdauer in Beherbergungsbetrieben (einschließlich Camping) in regionaler Gliederung nach Betriebsarten und dem ständigen Wohnsitz der Gäste	5
<b>Tabelle 3</b>	
Ankünfte, Übernachtungen und Auslastung aller Beherbergungsbetriebe (einschließlich Camping) im Land Bremen	6
<b>Tabelle 4</b>	
Ankünfte, Übernachtungen und Aufenthaltsdauer der Gäste in der Hotellerie im Land Bremen	6
<b>Tabelle 5</b>	
Betriebe, Betten, Gästezimmer und Auslastung in Beherbergungsbetrieben (einschließlich Camping) im Land Bremen nach Städten	7
<b>Diagramm</b>	
Ankünfte und Übernachtungen in der Hotellerie 2015 bis 2025 im Land Bremen	7
<b>Tabelle 6</b>	
Ankünfte, Übernachtungen und Aufenthaltsdauer in Beherbergungsbetrieben (einschließlich Camping) in der Stadt Bremen nach dem Herkunftsland der Gäste	8
<b>Tabelle 7</b>	
Ankünfte, Übernachtungen und Aufenthaltsdauer in Beherbergungsbetrieben (einschließlich Camping) in der Stadt Bremerhaven nach dem Herkunftsland der Gäste	9
<b>Tabelle 8</b>	
Ankünfte, Übernachtungen und Aufenthaltsdauer in Beherbergungsbetrieben (einschließlich Camping) im Land Bremen nach dem Herkunftsland der Gäste	10

## Erläuterungen

### Allgemeine und methodische Erläuterungen

Die vorliegende Veröffentlichung enthält die vorläufigen Ergebnisse der monatlichen Beherbergungsstatistik, die sich aufgrund nachträglicher Meldungen im Jahresverlauf noch verändern können. Hier wird die Gesamtheit der bremischen Beherbergungsbetriebe mit Ausnahme der Privatquartiere und der Beherbergungsstätten mit dauerhaft weniger als 10 Schlafgelegenheiten bzw. Stellplätzen erfasst. Die Anzahl der Gästezimmer wird nur im Berichtsmonat Juli erhoben.

### Rechtsgrundlagen und andere Vereinbarungen

- EU-Verordnung Nr. 692/2011 des Europäischen Parlaments und des Rates vom 6. Juli 2011 über die europäische Tourismusstatistik und zur Aufhebung der Richtlinie 95/57/EG des Rates (ABl. L 192 vom 22.7.2011, S. 17), zuletzt geändert durch Delegierte Verordnung (EU) 2020/1569 der Kommission vom 23. Juli 2020
- Durchführungsverordnung (EU) Nr. 1051/2011 der Kommission vom 20. Oktober 2011 zur Durchführung der Verordnung (EU) Nr. 692/2011 des Europäischen Parlaments und des Rates über die europäische Tourismusstatistik in Bezug auf den Aufbau der Qualitätsberichte sowie die Datenübermittlung (Abl. L 276 vom 21.10.2011, S.13), zuletzt geändert durch Durchführungsverordnung (EU) Nr. 81/2013 der Kommission vom 29. Januar 2013
- Beherbergungsstatistikgesetz (BeherbStatG) vom 22. Mai 2002 (BGBl. I S. 1642), zuletzt geändert durch Artikel 11 des Gesetzes vom 28. Juli 2015 (BGBl. I S. 1400)

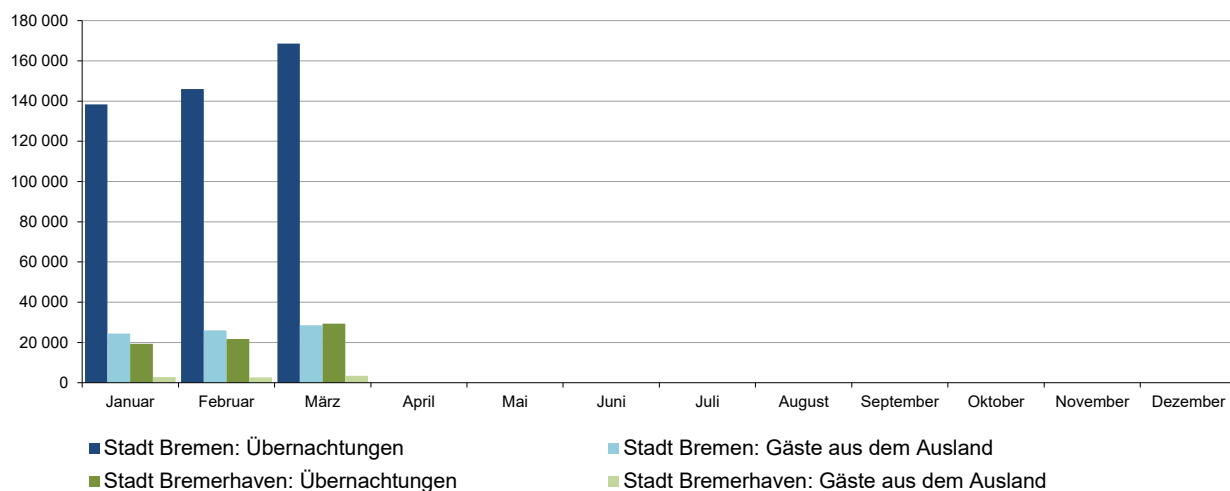
Ab Berichtsmonat Januar 2026 werden die Betriebsarten nach der Wirtschaftszweigklassifikation WZ 2025 ausgewiesen. Es kann dadurch auf Ebene der Betriebsarten zu geringfügigen Einschränkungen in der zeitlichen Vergleichbarkeit kommen.

### Begriffe:

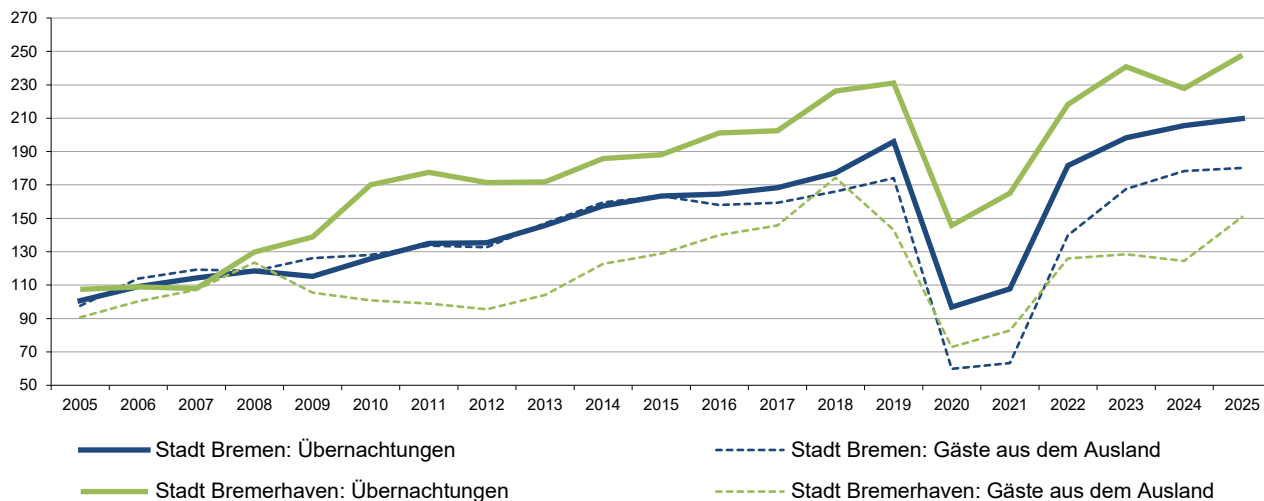
Beherbergungsbetriebe: Alle Betriebe mit einem Angebot von dauerhaft mindestens 10 Schlafgelegenheiten, Camping inbegriffen (ab dem Berichtsjahr 2004).

Beherbergungsstätten: Alle Betriebe der Hotellerie (Hotels, Hotels garnis, Gasthöfe und Pensionen), Ferienunterkünfte, Vorsorge- und Rehabilitationskliniken, Schulungsheime, Erholungs- und Ferienheime, Ferienzentren, Ferienhäuser, Ferienwohnungen, Jugendherbergen und Hütten.

### Übernachtungen in der Hotellerie 2026: Monatlicher Verlauf in den Städten Bremen und Bremerhaven Anzahl



### Übernachtungen in der Hotellerie 2005 bis 2025 in den Städten Bremen und Bremerhaven Indexzahl: 2000 = 100



**Tabelle 1**  
**Ankünfte, Übernachtungen und Auslastung der Hotellerie im Land Bremen nach Städten**

Jahr Monat	Ankünfte				Übernachtungen				Durchschnittliche Auslastung der Schlafgelegenheiten <sup>1)</sup> in %
	insgesamt		darunter Auslandsgäste		insgesamt		darunter Auslandsgäste		
	Anzahl	Veränderung gegenüber dem Vorjahreszeitraum	Anzahl	Veränderung gegenüber dem Vorjahreszeitraum	Anzahl	Veränderung gegenüber dem Vorjahreszeitraum	Anzahl	Veränderung gegenüber dem Vorjahreszeitraum	
		in %		in %		in %		in %	
<b>Stadt Bremen</b>									
2017	1 049 049	3,3	218 943	2,1	1 812 278	2,3	414 902	0,9	47,0
2018	1 099 039	4,8	226 710	3,5	1 906 364	5,2	432 128	4,2	47,5
2019	1 192 440	8,5	240 709	6,2	2 108 322	10,6	452 953	4,8	47,6
2020	535 666	-55,1	74 074	-69,2	1 041 770	-50,6	155 698	-65,6	25,7
2021	590 901	10,3	83 329	12,5	1 159 980	11,3	164 792	5,8	29,1
2022	1 037 971	75,7	190 709	128,9	1 953 460	68,4	363 667	120,7	40,6
2023	1 146 353	11,0	235 796	23,8	2 133 078	9,6	436 109	20,1	44,7
2024	1 213 848	5,9	250 958	6,4	2 210 753	3,6	464 298	6,5	44,8
2025	1 250 784	3,0	249 330	-0,6	2 256 978	2,1	468 878	1,0	44,6
2026 kumuliert <sup>2)</sup>	256 714	1,7	39 840	-6,2	452 892	1,0	78 966	-3,4	36,5
Januar	79 875	1,5	12 288	-4,3	138 282	0,9	24 378	-1,6	32,4
Februar	82 147	3,1	12 976	-3,4	146 010	2,7	26 023	-1,0	37,7
März	94 729	0,8	14 559	-10,1	168 632	-0,3	28 548	-7,0	39,3
April									
Mai									
Juni									
Juli									
August									
September									
Oktober									
November									
Dezember									
<b>Stadt Bremerhaven</b>									
2017	192 341	3,2	21 094	1,1	350 120	0,7	51 012	4,1	43,4
2018	219 852	14,3	25 384	20,3	391 054	11,7	61 074	19,7	43,0
2019	225 321	2,5	24 249	-4,5	399 259	2,1	50 115	-17,9	43,1
2020	123 159	-45,3	10 114	-58,3	251 889	-36,9	25 541	-49,0	31,8
2021	139 352	13,1	11 004	8,8	285 329	13,3	29 021	13,6	34,6
2022	200 594	43,9	19 981	81,6	377 107	32,2	44 096	51,9	41,6
2023	230 813	12,4	21 814	7,7	416 178	8,2	45 016	1,1	42,5
2024	212 408	-8,0	20 014	-8,3	393 669	-5,4	43 554	-3,2	37,4
2025	215 313	1,4	21 137	5,6	428 154	8,8	52 874	21,4	42,0
2026 kumuliert <sup>2)</sup>	39 596	-0,6	3 863	-2,0	70 668	-3,3	8 858	-3,1	28,4
Januar	10 882	2,3	1 207	-3,7	19 403	-3,3	2 795	-6,0	23,0
Februar	12 785	3,1	1 199	-1,1	21 770	-4,8	2 646	-5,1	27,7
März	15 933	-5,1	1 455	-1,6	29 402	-2,6	3 402	0,4	34,0
April									
Mai									
Juni									
Juli									
August									
September									
Oktober									
November									
Dezember									
<b>Land Bremen</b>									
2017	1 241 390	3,3	240 037	2,0	2 162 398	2,1	465 914	1,3	46,4
2018	1 318 891	6,2	252 094	5,0	2 297 418	6,2	493 202	5,9	46,7
2019	1 417 761	7,5	264 958	5,4	2 507 581	9,1	503 068	2,0	46,9
2020	658 825	-53,5	84 188	-68,2	1 293 659	-48,4	181 239	-64,0	26,7
2021	730 253	10,8	94 333	12,1	1 445 309	11,7	193 813	6,9	30,0
2022	1 238 565	69,6	210 690	123,3	2 330 567	61,3	407 763	110,4	42,8
2023	1 377 166	11,2	257 610	22,3	2 549 256	9,4	481 125	18,0	44,3
2024	1 426 256	3,6	270 972	5,2	2 604 422	2,2	507 852	5,6	43,5
2025	1 466 097	2,8	270 467	-0,2	2 685 132	3,1	521 752	2,7	44,2
2026 kumuliert <sup>2)</sup>	296 310	1,4	43 703	-5,8	523 560	0,4	87 824	-3,4	35,1
Januar	90 757	1,6	13 495	-4,2	157 685	0,4	27 173	-2,0	30,9
Februar	94 932	3,1	14 175	-3,2	167 780	1,7	28 669	-1,4	36,0
März	110 662	-	16 014	-9,4	198 034	-0,6	31 950	-6,3	38,4
April									
Mai									
Juni									
Juli									
August									
September									
Oktober									
November									
Dezember									

1) Rechnerischer Wert (Übernachtungen/angebotene Bettentage)\*100 im Berichtsmonat bzw. im Jahresteil.

2) Die monatlichen Werte beinhalten keine rückwirkenden Korrekturen. Nur die kumulierten Werte.

**Tabelle 2**  
**Ankünfte, Übernachtungen und Aufenthaltsdauer in Beherbergungsbetrieben (einschließlich**  
**Camping) im Land Bremen nach Betriebsarten und dem ständigen Wohnsitz der Gäste sowie nach Städten**

Betriebsart ----- Herkunftsland (Ständiger Wohnsitz)	März 2026					Januar - März 2026				
	Ankünfte		Übernachtungen		Durchschnittl. Aufenthaltsdauer <sup>1)</sup>	Ankünfte		Übernachtungen		Durchschnittl. Aufenthaltsdauer <sup>1)</sup>
	Anzahl	Veränderung gegenüber dem Vorjahreszeitraum	Anzahl	Veränderung gegenüber dem Vorjahreszeitraum		Anzahl	Veränderung gegenüber dem Vorjahreszeitraum	Anzahl	Veränderung gegenüber dem Vorjahreszeitraum	
		in %		in %	in %		in %			
	<b>Stadt Bremen</b>									
Beherbergungsbetriebe insgesamt	99 750	0,4	187 789	-1,3	1,9	266 991	0,9	496 759	-0,6	1,9
Deutschland	84 256	2,2	157 549	-0,3	1,9	225 589	2,3	414 653	-	1,8
Ausland	15 494	-8,7	30 240	-6,2	2,0	41 402	-5,9	82 106	-3,5	2,0
darunter										
Hotellerie	94 729	0,8	168 632	-0,3	1,8	256 714	1,7	452 892	1,0	1,8
Deutschland	80 170	3,1	140 084	1,2	1,7	216 874	3,3	373 926	2,0	1,7
Ausland	14 559	-10,1	28 548	-7,0	2,0	39 840	-6,2	78 966	-3,4	2,0
darunter										
Hotels	59 074	1,0	101 313	-0,4	1,7	158 444	-0,4	272 638	-	1,7
Deutschland	50 190	4,3	84 230	2,5	1,7	134 156	1,5	224 922	1,5	1,7
Ausland	8 884	-14,3	17 083	-12,8	1,9	24 288	-10,2	47 716	-6,7	2,0
Hotels garnis	.	.	.	.	.	.	.	.	.	.
Deutschland	.	.	.	.	.	.	.	.	.	.
Ausland	.	.	.	.	.	.	.	.	.	.
Camping, Heime und Herbergen <sup>2)</sup>	5 021	-7,8	19 157	-9,9	3,8	10 277	-15,7	43 867	-15,0	4,3
Deutschland	4 086	-12,5	17 465	-11,5	4,3	8 715	-18,0	40 727	-15,7	4,7
Ausland	935	20,2	1 692	10,2	1,8	1 562	0,5	3 140	-5,0	2,0
	<b>Stadt Bremerhaven</b>									
Beherbergungsbetriebe insgesamt	17 765	-4,2	32 559	-3,1	1,8	43 303	-1,0	77 455	-3,9	1,8
Deutschland	16 236	-4,4	28 933	-3,8	1,8	39 249	-0,9	67 859	-4,4	1,7
Ausland	1 529	-2,1	3 626	2,2	2,4	4 054	-2,2	9 596	-	2,4
darunter										
Hotellerie	15 933	-5,1	29 402	-2,6	1,8	39 596	-0,6	70 668	-3,3	1,8
Deutschland	14 478	-5,4	26 000	-3,0	1,8	35 733	-0,4	61 810	-3,4	1,7
Ausland	1 455	-1,6	3 402	0,4	2,3	3 863	-2,0	8 858	-3,1	2,3
darunter										
Hotels	11 263	0,6	20 215	2,0	1,8	27 883	1,5	49 371	0,8	1,8
Deutschland	10 108	-	17 442	1,5	1,7	24 934	1,8	42 368	1,5	1,7
Ausland	1 155	5,6	2 773	5,5	2,4	2 949	-1,4	7 003	-3,2	2,4
Hotels garnis	.	.	.	.	.	.	.	.	.	.
Deutschland	.	.	.	.	.	.	.	.	.	.
Ausland	.	.	.	.	.	.	.	.	.	.
Camping, Heime und Herbergen <sup>2)</sup>	1 832	4,4	3 157	-8,0	1,7	3 707	-6,0	6 787	-9,4	1,8
Deutschland	1 758	5,3	2 933	-10,4	1,7	3 516	-6,0	6 049	-14,1	1,7
Ausland	74	-11,9	224	39,1	3,0	191	-6,4	738	62,6	3,9
	<b>Land Bremen</b>									
Beherbergungsbetriebe insgesamt	117 515	-0,3	220 348	-1,6	1,9	310 294	0,7	574 214	-1,1	1,9
Deutschland	100 492	1,1	186 482	-0,9	1,9	264 838	1,8	482 512	-0,7	1,8
Ausland	17 023	-8,1	33 866	-5,4	2,0	45 456	-5,6	91 702	-3,1	2,0
darunter										
Hotellerie	110 662	-	198 034	-0,6	1,8	296 310	1,4	523 560	0,4	1,8
Deutschland	94 648	1,7	166 084	0,6	1,8	252 607	2,8	435 736	1,2	1,7
Ausland	16 014	-9,4	31 950	-6,3	2,0	43 703	-5,8	87 824	-3,4	2,0
darunter										
Hotels	70 337	1,0	121 528	-	1,7	186 327	-0,2	322 009	0,1	1,7
Deutschland	60 298	3,6	101 672	2,4	1,7	159 090	1,6	267 290	1,5	1,7
Ausland	10 039	-12,4	19 856	-10,7	2,0	27 237	-9,3	54 719	-6,3	2,0
Hotels garnis	.	.	.	.	.	.	.	.	.	.
Deutschland	.	.	.	.	.	.	.	.	.	.
Ausland	.	.	.	.	.	.	.	.	.	.
Camping, Heime und Herbergen <sup>2)</sup>	6 853	-4,8	22 314	-9,6	3,3	13 984	-13,3	50 654	-14,3	3,6
Deutschland	5 844	-7,8	20 398	-11,3	3,5	12 231	-14,9	46 776	-15,5	3,8
Ausland	1 009	17,1	1 916	13,0	1,9	1 753	-0,3	3 878	3,1	2,2

1) Rechnerischer Wert Übernachtungen/Ankünfte pro Person.

2) Ferienunterkünfte und ähnliche Beherbergungsstätten, Campingplätze und sonstige tourismusrelevante Unterkünfte.

**Tabelle 3**  
**Ankünfte, Übernachtungen und Auslastung aller Beherbergungsbetriebe**  
**(einschließlich Camping) im Land Bremen**

Jahr Monat	Ankünfte				Übernachtungen				Durchschnittliche Auslastung der angebotenen Schlafgelegenheiten <sup>1)</sup>
	insgesamt		darunter Auslandsgäste		insgesamt		darunter Auslandsgäste		
	Anzahl	Veränderung gegenüber dem Vorjahreszeitraum	Anzahl	Veränderung gegenüber dem Vorjahreszeitraum	Anzahl	Veränderung gegenüber dem Vorjahreszeitraum	Anzahl	Veränderung gegenüber dem Vorjahreszeitraum	
		in %		in %		in %		in %	
2005	789 215	-0,8	160 041	7,2	1 375 753	-3,3	304 516	0,2	39,4
2006	827 607	4,9	172 168	7,6	1 469 454	6,8	349 350	14,7	41,9
2007	889 858	7,5	193 604	12,5	1 530 823	4,2	369 905	5,9	43,6
2008	934 300	5,0	190 359	-1,7	1 650 883	7,8	377 671	2,1	44,8
2009	912 411	-2,3	196 365	3,2	1 639 093	-0,7	391 030	3,5	42,5
2010	1 037 909	13,8	206 500	5,2	1 812 720	10,6	393 845	0,7	42,8
2011	1 100 013	6,0	213 315	3,3	1 930 606	6,5	407 290	3,4	43,9
2012	1 070 434	-2,7	204 063	-4,3	1 916 281	-0,7	401 385	-1,4	43,3
2013	1 135 070	6,0	221 275	8,4	2 061 121	7,6	442 265	10,2	44,5
2014	1 203 888	6,1	233 048	5,3	2 288 584	11,0	485 366	9,7	46,5
2015	1 257 804	4,5	250 743	7,6	2 374 748	3,8	499 750	3,0	43,7
2016	1 280 885	1,8	247 641	-1,2	2 403 246	1,2	485 969	-2,8	44,6
2017	1 329 820	3,8	254 352	2,7	2 448 008	1,9	494 055	1,7	45,2
2018	1 410 912	6,1	268 759	5,7	2 589 968	5,8	523 659	6,0	45,5
2019	1 510 705	7,1	280 834	4,5	2 815 631	8,7	532 941	1,8	45,7
2020	709 838	-53,0	87 357	-68,9	1 488 085	-47,1	187 814	-64,8	27,1
2021	785 532	10,7	97 971	12,2	1 661 768	11,7	201 130	7,1	30,4
2022	1 311 736	67,0	221 549	126,1	2 572 561	54,8	427 508	112,6	42,2
2023	1 456 320	11,0	271 904	22,7	2 807 077	9,1	506 862	18,6	43,8
2024	1 533 670	5,3	290 352	6,8	2 918 286	4,0	540 811	6,7	43,4
2025	1 579 268	3,0	289 926	-0,1	3 016 321	3,4	557 458	3,1	43,5
2026	kumuliert <sup>2)</sup>								
	310 294	0,7	45 456	-5,6	574 214	-1,1	91 702	-3,1	33,7
Januar	94 145	0,5	13 729	-5,3	171 468	-1,0	27 939	-2,6	29,4
Februar	98 673	2,1	14 685	-3,0	182 337	-0,5	29 865	-1,0	34,3
März	117 515	-0,3	17 023	-8,1	220 348	-1,6	33 866	-5,4	37,5
April									
Mai									
Juni									
Juli									
August									
September									
Oktober									
November									
Dezember									

**Tabelle 4**  
**Ankünfte, Übernachtungen und Aufenthaltsdauer der Gäste in der Hotellerie im Land Bremen**

Schlafgelegenheiten	März 2026					Januar - März 2026				
	Ankünfte		Übernachtungen		Durchschnittliche Aufenthaltsdauer <sup>3)</sup>	Ankünfte		Übernachtungen		Durchschnittliche Aufenthaltsdauer <sup>3)</sup>
	Anzahl	Veränderung gegen Vorjahreszeitraum	Anzahl	Veränderung gegen Vorjahreszeitraum		Anzahl	Veränderung gegen Vorjahreszeitraum	Anzahl	Veränderung gegen Vorjahreszeitraum	
		in %		in %	in %		in %		Tage	
Betriebe insgesamt	110 662	-	198 034	-0,6	1,8	296 310	1,4	523 560	0,4	1,8
davon mit ...										
Schlafgelegenheiten										
10 - 29	1 581	-23,3	3 182	-14,9	2,0	4 519	-17,9	8 722	-14,2	1,9
30 - 99	10 624	3,2	21 074	0,7	2,0	26 083	-0,4	52 044	-3,1	2,0
100 und mehr	98 457	0,1	173 778	-0,5	1,8	265 708	2,0	462 794	1,2	1,7

1) Rechnerischer Wert (Übernachtungen/angebotene Bettentage)\*100 im Berichtsmonat bzw. im Jahresteil.

2) Die monatlichen Werte beinhalten keine rückwirkenden Korrekturen. Nur die kumulierten Werte.

3) Rechnerischer Wert Übernachtungen/Ankünfte pro Person.

**Tabelle 5**

**Betriebe, Betten, Gästezimmer und Auslastung in Beherbergungsbetrieben (einschließlich Camping) im Land Bremen nach Städten**

Betriebsart	März 2026						Januar bis März 2026	
	Geöffnete <sup>1)</sup> Betriebe	in den Betrieben angebotene Schlafgelegenheiten <sup>2)</sup>			Gästezimmer <sup>3)</sup>		Durchschnittliche Auslastung <sup>5)</sup>	
		Angebot	Auslastung <sup>4)</sup>	Veränderung gegenüber dem Vorjahreszeitraum	Angebot	Veränderung gegenüber dem Vorjahresmonat		
	Anzahl		in %		Anzahl	in %		
<b>Stadt Bremen</b>								
<b>Hotellerie zusammen</b>	92	13 833	39,3	-0,5	7 109	3,5	36,5	
darunter Hotels	41	8 147	40,1	0,6	4 297	5,9	37,3	
Hotels garnis	.	.	.	.	.	.	.	
<b>Stadt Bremerhaven</b>								
<b>Hotellerie zusammen</b>	21	2 791	34,0	-1,0	1 350	-2,5	28,4	
darunter Hotels	11	1 745	37,4	-2,4	920	-3,7	31,9	
Hotels garnis	.	.	.	.	.	.	.	
<b>Land Bremen</b>								
<b>Hotellerie zusammen</b>	113	16 624	38,4	-0,5	8 459	2,5	35,1	
darunter Hotels	52	9 892	39,7	0,1	5 217	4,1	36,3	
Hotels garnis	53	6 385	37,3	-0,3	3 076	1,6	33,9	
Ferienunterkünfte, Campingplätze und sonstige tourismusrelevante Unterkünfte	15	2 348	30,7	1,4	.	.	24,1	
darunter Campingplätze	6	1 584	.	.	.	.	.	

1) Ganz oder teilweise geöffnet.

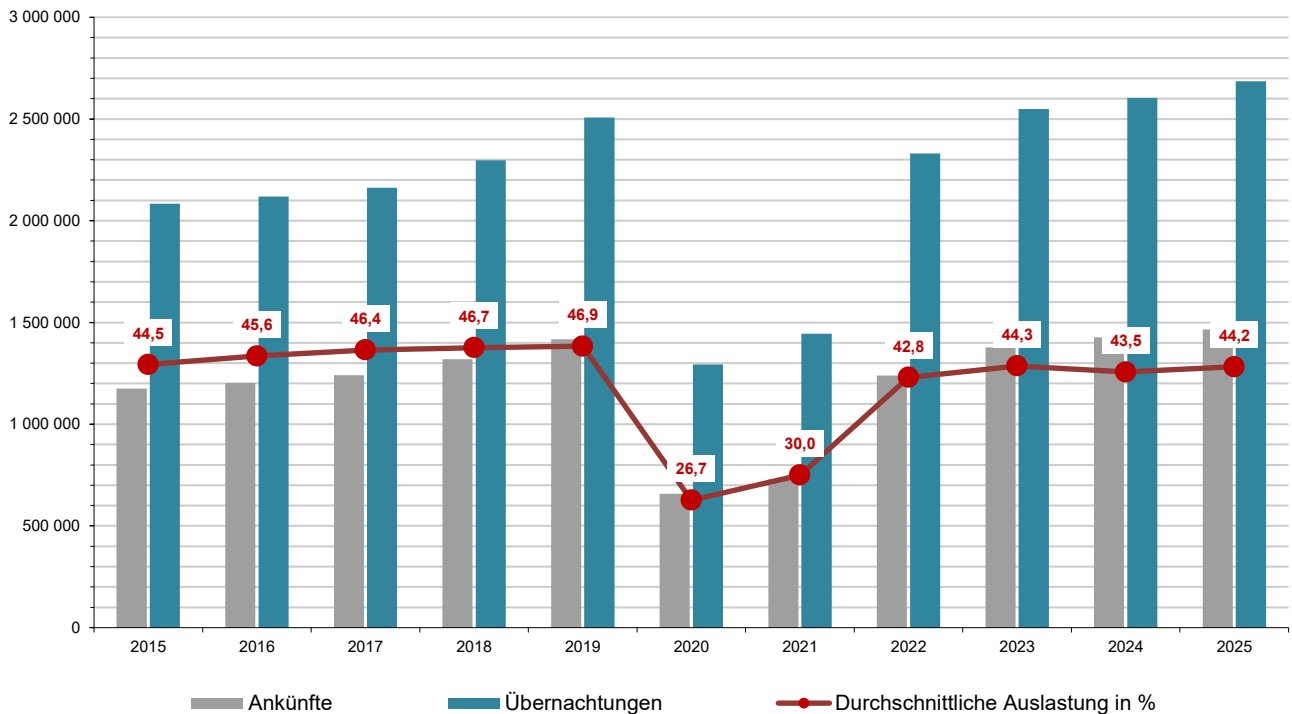
2) Doppelbetten zählen als 2 Schlafgelegenheiten. Für Camping wird 1 Stellplatz in 4 Schlafgelegenheiten umgerechnet.

3) Angebotene Gästezimmer am 31. Juli.

4) Rechnerischer Wert (Übernachtungen/angebotene Bettentage)\*100 im Berichtsmonat.

5) Rechnerischer Wert (Übernachtungen/angebotene Bettentage) \*100 im Jahresteil.

**Ankünfte und Übernachtungen in der Hotellerie 2015 bis 2025 im Land Bremen**



**Tabelle 6**  
**Ankünfte, Übernachtungen und Aufenthaltsdauer in Beherbergungsbetrieben**  
**(einschließlich Camping) in der Stadt Bremen nach dem ständigen Wohnsitz der Gäste**

Herkunftsland (Ständiger Wohnsitz)	März 2026					Januar - März 2026				
	Ankünfte		Übernachtungen		Durchschnittl. Aufenthaltsdauer <sup>1)</sup> Tage	Ankünfte		Übernachtungen		Durchschnittl. Aufenthaltsdauer <sup>1)</sup> Tage
	Anzahl	Veränderung gegenüber dem Vorjahreszeitraum	Anzahl	Veränderung gegenüber dem Vorjahreszeitraum		Anzahl	Veränderung gegenüber dem Vorjahreszeitraum	Anzahl	Veränderung gegenüber dem Vorjahreszeitraum	
		in %		in %	in %		in %			
Bremen, Stadt										
Gäste insgesamt	99 750	0,4	187 789	-1,3	1,9	266 991	0,9	496 759	-0,6	1,9
Deutschland	84 256	2,2	157 549	-0,3	1,9	225 589	2,3	414 653	-	1,8
Ausland	15 494	-8,7	30 240	-6,2	2,0	41 402	-5,9	82 106	-3,5	2,0
	<b>Herkunftsland</b>									
Europa	12 315	-5,3	23 611	-3,3	1,9	32 959	-5,5	63 261	-4,6	1,9
Belgien	763	-31,0	1 696	-23,5	2,2	2 207	-23,4	4 579	-19,5	2,1
Bulgarien	156	36,8	282	64,0	1,8	310	-3,4	549	7,6	1,8
Dänemark	966	-3,6	1 629	-0,3	1,7	2 279	-	3 835	-1,3	1,7
Estland	70	180,0	182	156,3	2,6	112	67,2	255	20,3	2,3
Finnland	181	-3,2	401	-8,0	2,2	432	20,7	847	8,0	2,0
Frankreich	787	-6,2	1 410	-1,1	1,8	1 986	-6,9	3 638	-4,3	1,8
Griechenland	130	0,8	257	-2,7	2,0	280	-2,1	537	-10,9	1,9
Irland	73	23,7	119	-16,8	1,6	165	17,9	277	-8,9	1,7
Island	4	-63,6	10	-54,5	2,5	27	-34,1	57	-	2,1
Italien	532	12,5	1 275	28,1	2,4	1 359	10,7	3 274	31,2	2,4
Kroatien	98	11,4	215	-47,2	2,2	280	19,7	608	-19,4	2,2
Lettland	61	24,5	94	6,8	1,5	175	17,4	320	-13,0	1,8
Litauen	116	27,5	234	87,2	2,0	284	18,3	537	34,9	1,9
Luxemburg	80	40,4	144	77,8	1,8	233	-13,1	386	-4,5	1,7
Malta	4	-42,9	8	-52,9	2,0	64	433,3	106	307,7	1,7
Niederlande	2 485	-11,4	4 660	-6,0	1,9	7 012	-12,1	12 532	-11,1	1,8
Norwegen	330	120,0	511	16,1	1,5	695	59,4	1 228	9,1	1,8
Österreich	500	-13,8	972	-5,7	1,9	1 306	-13,1	2 569	-13,2	2,0
Polen	741	22,9	1 367	9,2	1,8	1 893	11,1	3 702	15,2	2,0
Portugal	139	2,2	234	-0,8	1,7	359	-15,9	674	-23,7	1,9
Rumänien	281	16,1	504	24,8	1,8	661	1,7	1 228	10,4	1,9
Russische Föderation	84	-7,7	211	-11,3	2,5	194	-11,0	509	-15,4	2,6
Schweden	427	-5,1	744	-8,0	1,7	1 136	-1,3	2 155	-3,8	1,9
Schweiz	432	-19,4	835	-16,7	1,9	1 228	-22,3	2 332	-21,0	1,9
Slowakei	96	108,7	200	108,3	2,1	254	137,4	511	116,5	2,0
Slowenien	108	145,5	246	105,0	2,3	326	169,4	747	172,6	2,3
Spanien	675	-24,6	1 291	-13,7	1,9	1 960	-16,9	3 744	-7,9	1,9
Tschechische Republik	154	-26,7	292	-23,0	1,9	388	-19,2	759	-20,8	2,0
Türkei	508	-24,2	1 081	-22,5	2,1	1 456	-23,0	3 087	-21,9	2,1
Ukraine	-	-	-	-	-	-	-	-	-	-
Ungarn	72	-36,3	181	-31,7	2,5	255	7,6	866	31,4	3,4
Vereinigtes Königreich	940	-7,1	1 611	-12,7	1,7	2 674	-4,8	4 859	-12,8	1,8
Zypern	17	240,0	37	164,3	2,2	52	126,1	123	207,5	2,4
Sonstige europäische Länder zusammen	305	76,3	678	94,3	2,2	917	67,6	1 831	74,0	2,0
Afrika	184	8,9	388	-0,3	2,1	533	19,2	1 146	19,5	2,2
Südafrika	22	-47,6	40	-63,0	1,8	56	-32,5	119	-49,4	2,1
Sonstige afrikanische Länder zusammen	162	27,6	348	23,8	2,1	477	31,0	1 027	41,9	2,2
Asien	1 142	-20,5	2 364	-21,6	2,1	3 140	3,4	7 223	4,9	2,3
Arabische Golfstaaten	49	2,1	76	-26,9	1,6	205	-11,6	520	-22,2	2,5
China (einschl. Hongkong)	378	-31,8	647	-23,6	1,7	869	-0,6	1 461	1,7	1,7
Indien	183	22,8	481	1,9	2,6	500	18,5	1 443	28,4	2,9
Israel	18	-76,6	40	-75,6	2,2	105	-30,9	201	-40,9	1,9
Japan	87	-58,0	176	-50,8	2,0	250	-31,1	493	-19,2	2,0
Korea, Republik	40	-29,8	120	-61,5	3,0	142	-	427	-47,3	3,0
Taiwan	36	-29,4	114	22,6	3,2	104	-8,8	356	79,8	3,4
Sonstige asiatische Länder zusammen	351	19,8	710	6,4	2,0	965	30,9	2 322	36,5	2,4
Amerika	1 798	-9,7	3 738	1,2	2,1	4 520	-6,4	9 819	5,3	2,2
Kanada	156	-	353	23,9	2,3	385	18,8	1 013	62,6	2,6
Vereinigte Staaten	1 414	-5,1	2 941	6,8	2,1	3 539	-5,3	7 527	7,0	2,1
Sonstige nordamerikanische Länder	2	-83,3	2	-85,7	1,0	8	-75,8	16	-77,1	2,0
Mittelamerika/Karibik	59	-7,8	102	-28,7	1,7	119	-27,0	310	-18,0	2,6
Brasilien	86	-37,7	166	-42,8	1,9	229	-18,5	465	-24,8	2,0
Sonstige südamerikanische Länder zusammen	81	-38,6	174	-16,7	2,1	240	-16,4	488	-18,1	2,0
Australien, Ozeanien	41	-53,4	122	-28,2	3,0	188	-25,1	488	-4,1	2,6
Australien	25	-59,0	97	-28,7	3,9	136	-17,6	383	2,4	2,8
Neuseeland, Ozeanien	16	-40,7	25	-26,5	1,6	52	-39,5	105	-22,2	2,0
Ohne Angaben	14	-95,1	17	-96,8	1,2	62	-89,6	169	-84,5	2,7

1) Rechnerischer Wert Übernachtungen/Ankünfte pro Person.

Tabelle 7

**Ankünfte, Übernachtungen und Aufenthaltsdauer in Beherbergungsbetrieben  
(einschließlich Camping) in der Stadt Bremerhaven nach dem ständigen Wohnsitz der Gäste**

Herkunftsland (Ständiger Wohnsitz)	März 2026					Januar - März 2026				
	Ankünfte		Übernachtungen		Durchschnittl. Aufenthaltsdauer <sup>1)</sup> Tage	Ankünfte		Übernachtungen		Durchschnittl. Aufenthaltsdauer <sup>1)</sup> Tage
	Anzahl	Veränderung gegenüber dem Vorjahreszeitraum	Anzahl	Veränderung gegenüber dem Vorjahreszeitraum		Anzahl	Veränderung gegenüber dem Vorjahreszeitraum	Anzahl	Veränderung gegenüber dem Vorjahreszeitraum	
		in %		in %	in %		in %			
Bremerhaven, Stadt										
Gäste insgesamt	17 765	-4,2	32 559	-3,1	1,8	43 303	-1,0	77 455	-3,9	1,8
Deutschland	16 236	-4,4	28 933	-3,8	1,8	39 249	-0,9	67 859	-4,4	1,7
Ausland	1 529	-2,1	3 626	2,2	2,4	4 054	-2,2	9 596	-	2,4
	<b>Herkunftsland</b>									
Europa	1 250	-5,0	2 840	-2,8	2,3	3 361	-0,6	7 750	6,3	2,3
Belgien	30	-11,8	62	-6,1	2,1	87	-	166	-6,2	1,9
Bulgarien	25	78,6	32	88,2	1,3	50	-34,2	60	-34,8	1,2
Dänemark	131	-5,1	388	32,0	3,0	317	-10,2	962	27,1	3,0
Estland	5	66,7	13	225,0	2,6	52	642,9	66	633,3	1,3
Finnland	14	-22,2	19	-69,4	1,4	37	8,8	67	-24,7	1,8
Frankreich	46	48,4	96	28,0	2,1	96	-11,1	188	-24,5	2,0
Griechenland	17	-77,3	44	-86,9	2,6	89	-25,2	320	-32,5	3,6
Irland	4	-33,3	6	-14,3	1,5	8	-38,5	12	-53,8	1,5
Island	20	400,0	27	575,0	1,4	21	200,0	36	260,0	1,7
Italien	38	-36,7	100	-6,5	2,6	113	4,6	283	31,6	2,5
Kroatien	42	121,1	78	143,8	1,9	99	54,7	191	61,9	1,9
Lettland	2	-	3	-	1,5	6	-62,5	7	-87,9	1,2
Litauen	7	-58,8	32	-39,6	4,6	28	-28,2	66	-30,5	2,4
Luxemburg	4	-50,0	4	-60,0	1,0	13	-35,0	13	-64,9	1,0
Malta	-	-	-	-	-	3	-	6	-	2,0
Niederlande	257	11,7	503	17,2	2,0	740	23,7	1 440	33,3	1,9
Norwegen	25	8,7	39	-22,0	1,6	79	-2,5	175	-17,1	2,2
Österreich	79	29,5	147	-29,0	1,9	163	-13,8	301	-37,0	1,8
Polen	214	79,8	499	101,2	2,3	419	31,8	922	36,6	2,2
Portugal	16	60,0	60	150,0	3,8	67	52,3	214	86,1	3,2
Rumänien	27	-37,2	85	1,2	3,1	100	22,0	218	51,4	2,2
Russische Föderation	2	-80,0	3	-83,3	1,5	21	-32,3	30	-52,4	1,4
Schweden	45	4,7	138	86,5	3,1	127	44,3	349	114,1	2,7
Schweiz	52	-40,2	91	-43,5	1,8	157	-17,4	331	-5,2	2,1
Slowakei	10	-	12	-50,0	1,2	13	-65,8	16	-80,7	1,2
Slowenien	1	-87,5	1	-96,3	1,0	4	-73,3	4	-90,0	1,0
Spanien	38	-58,2	69	-65,3	1,8	122	-44,3	410	-3,5	3,4
Tschechische Republik	8	-50,0	10	-44,4	1,3	29	-17,1	40	-33,3	1,4
Türkei	8	-50,0	12	-55,6	1,5	34	-39,3	61	-64,5	1,8
Ukraine	-	-	-	-	-	-	-	-	-	-
Ungarn	7	-61,1	16	-68,0	2,3	18	-70,0	31	-77,9	1,7
Vereinigtes Königreich	62	-20,5	228	34,1	3,7	203	12,8	691	58,5	3,4
Zypern	3	-	3	-	1	3	-40,0	3	-66,7	1,0
Sonstige europäische Länder zusammen	11	-54,2	20	-50,0	1,8	43	-57,8	71	-70,8	1,7
Afrika	9	-18,2	21	-55,3	2,3	33	6,5	81	-21,4	2,5
Südafrika	5	400,0	11	175,0	2,2	10	233,3	35	400,0	3,5
Sonstige afrikanische Länder zusammen	4	-60,0	10	-76,7	2,5	23	-17,9	46	-52,1	2,0
Asien	166	39,5	293	47,2	1,8	390	32,2	746	45,4	1,9
Arabische Golfstaaten	2	-50,0	7	-12,5	3,5	19	137,5	46	253,8	2,4
China (einschl. Hongkong)	15	15,4	38	58,3	2,5	39	14,7	105	128,3	2,7
Indien	32	60,0	82	173,3	2,6	92	50,8	210	73,6	2,3
Israel	-	-	-	-	-	10	-	16	-44,8	1,6
Japan	6	200,0	10	150,0	1,7	19	111,1	38	100,0	2,0
Korea, Republik	6	100,0	6	50,0	1,0	18	260,0	23	283,3	1,3
Taiwan	-	-	-	-	-	1	-	1	-	1,0
Sonstige asiatische Länder zusammen	105	50,0	150	42,9	1,4	192	14,3	307	10,0	1,6
Amerika	94	-11,3	457	26,9	4,9	245	-41,1	966	-41,5	3,9
Kanada	11	-15,4	39	-23,5	3,5	22	-	71	-14,5	3,2
Vereinigte Staaten	70	18,6	375	44,2	5,4	195	-38,7	824	-39,8	4,2
Sonstige Länder	-	-	-	-	-	-	-	-	-	-
Mittelamerika/Karibik	2	-93,3	2	-95,2	1,0	9	-80,0	9	-92,5	1,0
Brasilien	5	150,0	24	500,0	4,8	8	-27,3	32	-11,1	4,0
Sonstige südamerikanische Länder zusammen	6	500,0	17	750,0	2,8	11	-35,3	30	-14,3	2,7
Australien, Ozeanien	6	100,0	10	66,7	1,7	14	100,0	30	172,7	2,1
Australien	2	100,0	3	-25,0	1,5	10	100,0	23	155,6	2,3
Neuseeland, Ozeanien	4	100,0	7	250,0	1,8	4	100,0	7	250,0	1,8
Ohne Angaben	4	-42,9	5	-66,7	1,3	11	-31,3	23	-25,8	2,1

1) Rechnerischer Wert Übernachtungen/Ankünfte pro Person.

**Tabelle 8**  
**Ankünfte, Übernachtungen und Aufenthaltsdauer in Beherbergungsbetrieben**  
**(einschließlich Camping) im Land Bremen nach dem ständigen Wohnsitz der Gäste**

Herkunftsland (Ständiger Wohnsitz)	März 2026					Januar - März 2026				
	Ankünfte		Übernachtungen		Durchschnittl. Aufenthaltsdauer <sup>1)</sup>	Ankünfte		Übernachtungen		Durchschnittl. Aufenthaltsdauer <sup>1)</sup>
	Anzahl	Veränderung gegenüber dem Vorjahreszeitraum	Anzahl	Veränderung gegenüber dem Vorjahreszeitraum		Anzahl	Veränderung gegenüber dem Vorjahreszeitraum	Anzahl	Veränderung gegenüber dem Vorjahreszeitraum	
		in %		in %	in %		in %			
Bremen, Land										
Gäste insgesamt	117 515	-0,3	220 348	-1,6	1,9	310 294	0,7	574 214	-1,1	1,9
Deutschland	100 492	1,1	186 482	-0,9	1,9	264 838	1,8	482 512	-0,7	1,8
Ausland	17 023	-8,1	33 866	-5,4	2,0	45 456	-5,6	91 702	-3,1	2,0
	<b>Herkunftsland</b>									
Europa	13 565	-5,2	26 451	-3,3	1,9	36 320	-5,0	71 011	-3,5	2,0
Belgien	793	-30,4	1 758	-23,0	2,2	2 294	-22,8	4 745	-19,1	2,1
Bulgarien	181	41,4	314	66,1	1,7	360	-9,3	609	1,2	1,7
Dänemark	1 097	-3,8	2 017	4,6	1,8	2 596	-1,4	4 797	3,3	1,8
Estland	75	167,9	195	160,0	2,6	164	121,6	321	45,2	2,0
Finnland	195	-4,9	420	-15,7	2,2	469	19,6	914	4,7	1,9
Frankreich	833	-4,3	1 506	0,3	1,8	2 082	-7,1	3 826	-5,5	1,8
Griechenland	147	-27,9	301	-49,9	2,0	369	-8,9	857	-20,4	2,3
Irland	77	18,5	125	-16,7	1,6	173	13,1	289	-12,4	1,7
Island	24	60,0	37	42,3	1,5	48	-	93	38,8	1,9
Italien	570	6,9	1 375	24,8	2,4	1 472	10,2	3 557	31,2	2,4
Kroatien	140	30,8	293	-33,3	2,1	379	27,2	799	-8,4	2,1
Lettland	63	23,5	97	6,6	1,5	181	9,7	327	-23,2	1,8
Litauen	123	13,9	266	49,4	2,2	312	11,8	603	22,3	1,9
Luxemburg	84	29,2	148	62,6	1,8	246	-14,6	399	-9,5	1,6
Malta	4	-42,9	8	-52,9	2,0	67	458,3	112	330,8	1,7
Niederlande	2 742	-9,7	5 163	-4,2	1,9	7 752	-9,6	13 972	-7,9	1,8
Norwegen	355	105,2	550	12,2	1,5	774	49,7	1 403	4,9	1,8
Österreich	579	-9,7	1 119	-9,6	1,9	1 469	-13,2	2 870	-16,5	2,0
Polen	955	32,3	1 866	24,4	2,0	2 312	14,3	4 624	18,9	2,0
Portugal	155	6,2	294	13,1	1,9	426	-9,6	888	-11,0	2,1
Rumänien	308	8,1	589	20,7	1,9	761	4,0	1 446	15,1	1,9
Russische Föderation	86	-14,9	214	-16,4	2,5	215	-13,7	539	-18,9	2,5
Schweden	472	-4,3	882	-0,1	1,9	1 263	1,9	2 504	4,2	2,0
Schweiz	484	-22,3	926	-20,4	1,9	1 385	-21,8	2 663	-19,3	1,9
Slowakei	106	89,3	212	76,7	2,0	267	84,1	527	65,2	2,0
Slowenien	109	109,6	247	68,0	2,3	330	142,6	751	139,2	2,3
Spanien	713	-27,7	1 360	-19,8	1,9	2 082	-19,2	4 154	-7,5	2,0
Tschechische Republik	162	-28,3	302	-23,9	1,9	417	-19,0	799	-21,5	1,9
Türkei	516	-24,8	1 093	-23,1	2,1	1 490	-23,5	3 148	-23,7	2,1
Ukraine	-	-	-	-	-	-	-	-	-	-
Ungarn	79	-39,7	197	-37,5	2,5	273	-8,1	897	12,3	3,3
Vereinigtes Königreich	1 002	-8,1	1 839	-8,7	1,8	2 877	-3,7	5 550	-7,6	1,9
Zypern	20	300,0	40	185,7	2,0	55	96,4	126	157,1	2,3
Sonstige europäische Länder zusammen	316	60,4	698	79,4	2,2	960	47,9	1 902	46,9	2,0
Afrika	193	7,2	409	-6,2	2,1	566	18,4	1 227	15,5	2,2
Südafrika	27	-37,2	51	-54,5	1,9	66	-23,3	154	-36,4	2,3
Sonstige afrikanische Länder zusammen	166	21,2	358	10,5	2,2	500	27,6	1 073	30,9	2,1
Asien	1 308	-15,9	2 657	-17,4	2,0	3 530	6,0	7 969	7,7	2,3
Arabische Golfstaaten	51	-1,9	83	-25,9	1,6	224	-6,7	566	-16,9	2,5
China (einschl. Hongkong)	393	-30,7	685	-21,4	1,7	908	-	1 566	5,7	1,7
Indien	215	27,2	563	12,2	2,6	592	22,6	1 653	32,8	2,8
Israel	18	-78,6	40	-78,7	2,2	115	-29,0	217	-41,2	1,9
Japan	93	-55,5	186	-48,6	2,0	269	-27,7	531	-15,6	2,0
Korea, Republik	46	-23,3	126	-60,1	2,7	160	8,8	450	-44,9	2,8
Taiwan	36	-29,4	114	22,6	3,2	105	-7,9	357	80,3	3,4
Sonstige asiatische Länder zusammen	456	25,6	860	11,4	1,9	1 157	27,8	2 629	32,8	2,3
Amerika	1 892	-9,8	4 195	3,5	2,2	4 765	-9,1	10 785	-1,7	2,3
Kanada	167	-1,2	392	16,7	2,3	407	17,6	1 084	53,5	2,7
Vereinigte Staaten	1 484	-4,2	3 316	10,0	2,2	3 734	-8,0	8 351	-0,6	2,2
Sonstige nordamerikanisch Länder	2	-84,6	2	-86,7	1,0	8	-77,8	16	-79,5	2,0
Mittelamerika/Karibik	61	-35,1	104	-43,8	1,7	128	-38,5	319	-35,9	2,5
Brasilien	91	-35,0	190	-35,4	2,1	237	-18,8	497	-24,0	2,1
Sonstige südamerikanische Länder zusammen	87	-34,6	191	-9,5	2,2	251	-17,4	518	-17,9	2,1
Australien, Ozeanien	47	-48,4	132	-25,0	2,8	202	-21,7	518	-0,4	2,6
Australien	27	-56,5	100	-28,6	3,7	146	-14,1	406	6,0	2,8
Neuseeland, Ozeanien	20	-31,0	32	-11,1	1,6	56	-36,4	112	-18,2	2,0
Ohne Angaben	18	-93,8	22	-96,0	1,2	73	-88,1	192	-82,9	2,6

1) Rechnerischer Wert Übernachtungen/Ankünfte pro Person.

**Statistisches Landesamt Bremen**

An der Weide 14 - 16  
 28195 Bremen  
 Telefon: +49 421 361-25 01  
 E-Mail: office@statistik.bremen.de

www.statistik.bremen.de

Straßenbahn/Bus:  
 Haltestelle Hauptbahnhof

Auskunftsdienst:  
 Telefon: +49 421 361-6070  
 E-Mail: info@statistik.bremen.de

Öffnungszeiten:  
 Montag bis Donnerstag  
 9.00 bis 15.00 Uhr  
 Freitag  
 9.00 bis 13.00 Uhr  
 oder nach Vereinbarung

