




# STATISTISCHER BERICHT

> G IV 1 - m 10 / 23 <



## Der Reiseverkehr im Land Bremen

Übernachtungen in Beherbergungsbetrieben - Oktober 2023

## Zeichenerklärung

p	vorläufiger Zahlenwert
r	berichtigter Zahlenwert
s	geschätzter Zahlenwert
.	Zahlenwert ist unbekannt oder geheim zu halten
**	Veränderungsrate gleich/größer 1.000 Prozent
...	Zahlenangaben fallen später an
–	Zahlenwert ist genau null (nichts)
x	Tabellenfach gesperrt, weil Aussage nicht sinnvoll oder Fragestellung nicht zutreffend
( )	Wert mit beschränkter Aussagekraft
/	Kein Nachweis, weil Ergebnis nicht ausreichend genau

## Impressum

ISSN 2199 - 0670

Herausgeber Statistisches Landesamt Bremen

Redaktion Referat 30 Verarbeitendes Gewerbe, Baugewerbe,  
Binnenhandel, Gastgewerbe, Tourismus, Dienstleistungen

Gestaltung Trageser GmbH, Bremen  
Statistisches Landesamt Bremen

Satz und Druck Statistisches Landesamt Bremen

Bezug Download der pdf-Datei unter:  
[www.statistik.bremen.de](http://www.statistik.bremen.de) / Publikationen

Erschienen im Januar 2024

© Statistisches Landesamt Bremen, Bremen, 2023  
Auszugsweise Vervielfältigung und Verbreitung mit Quellenangabe gestattet.

**Statistischer Bericht  
G IV 1 - m 10 / 23**

**Der Reiseverkehr im  
Land Bremen -  
Übernachtungen in  
Beherbergungsbetrieben**

**Oktober 2023**

## Inhalt

Allgemeine und methodische Erläuterungen	2
<b>Diagramme</b>	
Übernachtungen in der Hotellerie 2023: Monatlicher Verlauf in den Städten Bremen und Bremerhaven	
Übernachtungen in der Hotellerie 2002 bis 2022	3
<b>Tabelle 1</b>	
Ankünfte, Übernachtungen und Auslastung der Hotellerie im Land Bremen nach Städten	4
<b>Tabelle 2</b>	
Ankünfte, Übernachtungen und Aufenthaltsdauer in Beherbergungsbetrieben (einschließlich Camping) in regionaler Gliederung nach Betriebsarten und dem ständigen Wohnsitz der Gäste	5
<b>Tabelle 3</b>	
Ankünfte, Übernachtungen und Auslastung aller Beherbergungsbetriebe (einschließlich Camping) im Land Bremen	6
<b>Tabelle 4</b>	
Ankünfte, Übernachtungen und Aufenthaltsdauer der Gäste in der Hotellerie im Land Bremen	6
<b>Tabelle 5</b>	
Betriebe, Betten, Gästezimmer und Auslastung in Beherbergungsbetrieben (einschließlich Camping) im Land Bremen nach Städten	7
<b>Diagramm</b>	
Ankünfte und Übernachtungen in der Hotellerie 2012 bis 2022 im Land Bremen	7
<b>Tabelle 6</b>	
Ankünfte, Übernachtungen und Aufenthaltsdauer in Beherbergungsbetrieben (einschließlich Camping) in der Stadt Bremen nach dem Herkunftsland der Gäste	8
<b>Tabelle 7</b>	
Ankünfte, Übernachtungen und Aufenthaltsdauer in Beherbergungsbetrieben (einschließlich Camping) in der Stadt Bremerhaven nach dem Herkunftsland der Gäste	9
<b>Tabelle 8</b>	
Ankünfte, Übernachtungen und Aufenthaltsdauer in Beherbergungsbetrieben (einschließlich Camping) im Land Bremen nach dem Herkunftsland der Gäste	10

## Erläuterungen

### Allgemeine und methodische Erläuterungen

Die vorliegende Veröffentlichung enthält die vorläufigen Ergebnisse der monatlichen Beherbergungsstatistik, die sich aufgrund nachträglicher Meldungen im Jahresverlauf noch verändern können. Hier wird die Gesamtheit der bremischen Beherbergungsbetriebe mit Ausnahme der Privatquartiere und der Beherbergungsstätten mit dauerhaft weniger als 10 Schlafgelegenheiten bzw. Stellplätzen erfasst. Rechtsgrundlage für die Erhebung ist das Beherbergungsstatistikgesetz (BeherbStatG) vom 22. Mai 2002 (BGBl. I S. 1642), das zuletzt durch Artikel 11 des Gesetzes vom 28. Juli 2015 (BGBl. I S. 1400) geändert worden ist, in Verbindung mit dem Bundesstatistikgesetz (BStatG) vom 22. Januar 1987 (BGBl. I S. 462, 565), das zuletzt durch Artikel 10 Absatz 5 des Gesetzes vom 30. Oktober 2017 (BGBl. I S. 3618) geändert worden ist, sowie die Verordnung (EU) Nr. 692/2011 des Europäischen Parlaments und des Rates über die europäische Tourismusstatistik und zur Aufhebung der Richtlinien 95/57 EG des Rates (ABL. L 192 vom 22.07.2011, S. 17).

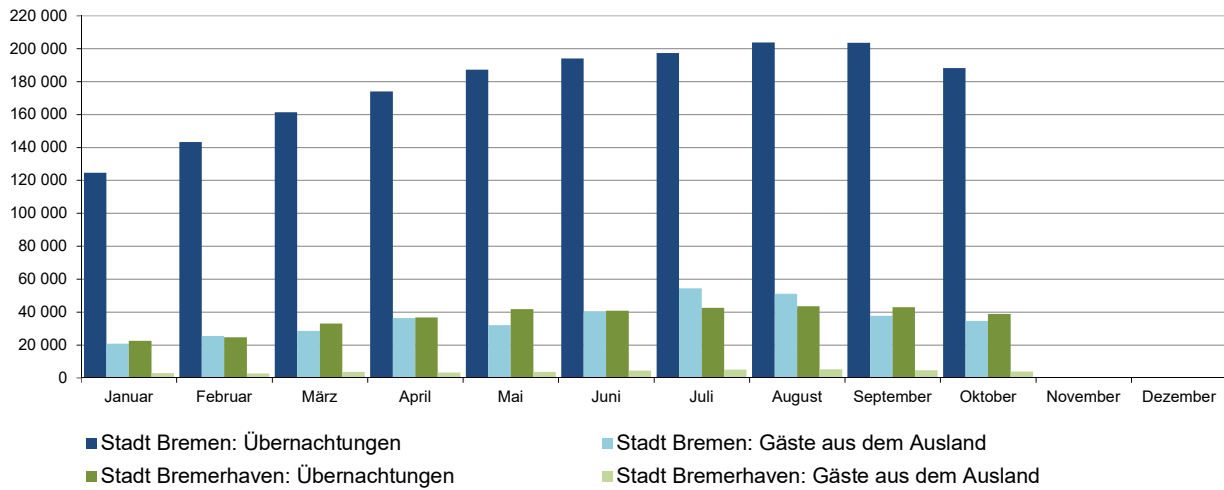
Die Anzahl der Gästezimmer wird nur im Berichtsmonat Juli erhoben.

### Begriffe:

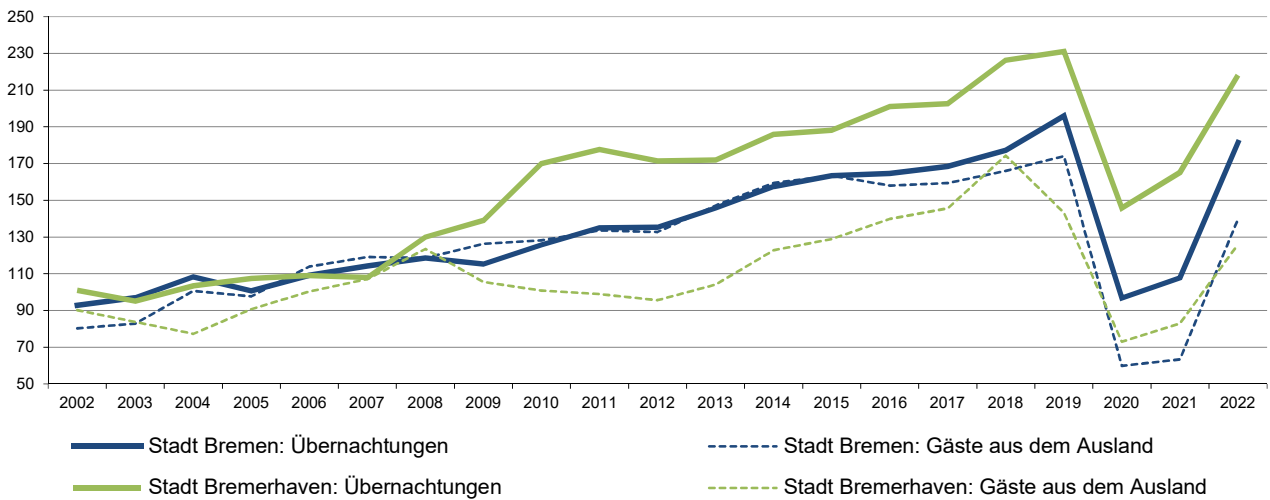
Beherbergungsbetriebe: Alle Betriebe mit einem Angebot von dauerhaft mindestens 10 Schlafgelegenheiten, Camping inbegriffen (ab dem Berichtsjahr 2004).

Beherbergungsstätten: Alle Betriebe der Hotellerie (Hotels, Hotels garnis, Gasthöfe und Pensionen), Ferienunterkünfte, Vorsorge- und Rehabilitationskliniken, Schulungsheime, Erholungs- und Ferienheime, Ferienzentren, Ferienhäuser, Ferienwohnungen, Jugendherbergen und Hütten.

### Übernachtungen in der Hotellerie 2023: Monatlicher Verlauf in den Städten Bremen und Bremerhaven



### Übernachtungen in der Hotellerie 2002 bis 2022 in den Städten Bremen und Bremerhaven Indezahl: 2000 = 100





**Tabelle 2**  
**Ankünfte, Übernachtungen und Aufenthaltsdauer in Beherbergungsbetrieben (einschließlich**  
**Camping) im Land Bremen nach Betriebsarten und dem ständigen Wohnsitz der Gäste sowie nach Städten**

Betriebsart ----- Herkunftsland (Ständiger Wohnsitz)	Oktober 2023					Januar - Oktober 2023				
	Ankünfte		Übernachtungen		Durchschnittl. Aufenthaltsdauer <sup>1)</sup> Tage	Ankünfte		Übernachtungen		Durchschnittl. Aufenthaltsdauer <sup>1)</sup> Tage
	Anzahl	Veränderung gegenüber dem Vorjahreszeitraum	Anzahl	Veränderung gegenüber dem Vorjahreszeitraum		Anzahl	Veränderung gegenüber dem Vorjahreszeitraum	Anzahl	Veränderung gegenüber dem Vorjahreszeitraum	
		in %		in %	in %		in %			
<b>Stadt Bremen</b>										
Beherbergungsbetriebe insgesamt	107 137	1,1	208 298	-4,1	1,9	1 002 551	11,3	1 973 611	11,1	2,0
Deutschland	88 218	-0,4	172 370	-5,1	2,0	795 296	8,3	1 591 070	8,6	2,0
Ausland	18 919	8,5	35 928	1,0	1,9	207 255	24,8	382 541	22,4	1,8
darunter										
Hotellerie	101 228	1,2	188 064	-5,3	1,9	946 322	11,4	1 778 094	11,3	1,9
Deutschland	83 027	-0,4	153 555	-6,7	1,8	750 828	8,4	1 416 593	8,9	1,9
Ausland	18 201	9,7	34 509	1,4	1,9	195 494	24,6	361 501	21,8	1,8
darunter										
Hotels	61 045	-3,8	114 495	-10,4	1,9	590 481	11,0	1 110 915	11,0	1,9
Deutschland	49 024	-6,2	91 929	-11,9	1,9	466 595	7,7	878 593	8,2	1,9
Ausland	12 021	7,5	22 566	-4,0	1,9	123 886	25,7	232 322	23,1	1,9
Hotels garnis	38 498	11,1	70 279	5,6	1,8	337 267	12,1	630 779	12,4	1,9
Deutschland	32 487	10,6	58 624	4,0	1,8	267 601	9,6	505 258	10,7	1,9
Ausland	6 011	14,2	11 655	14,5	1,9	69 666	23,0	125 521	19,9	1,8
Camping, Heime und Herbergen <sup>2)</sup>	5 909	-2,2	20 234	8,0	3,4	56 229	9,7	195 517	9,0	3,5
Deutschland	5 191	-0,2	18 815	9,5	3,6	44 468	5,9	174 477	6,5	3,9
Ausland	718	-14,5	1 419	-8,1	2,0	11 761	27,2	21 040	35,3	1,8
<b>Stadt Bremerhaven</b>										
Beherbergungsbetriebe insgesamt	23 449	2,9	42 331	-2,7	1,8	217 908	12,3	393 738	7,2	1,8
Deutschland	21 356	1,5	38 150	-3,8	1,8	197 584	12,7	353 152	8,5	1,8
Ausland	2 093	19,5	4 181	8,9	2,0	20 324	8,4	40 586	-3,1	2,0
darunter										
Hotellerie	21 755	2,2	38 837	-4,8	1,8	204 227	13,1	367 226	8,2	1,8
Deutschland	19 774	0,8	35 063	-5,4	1,8	184 929	13,7	328 290	9,4	1,8
Ausland	1 981	18,1	3 774	1,3	1,9	19 298	7,8	38 936	-0,5	2,0
darunter										
Hotels	16 030	7,2	27 727	-	1,7	145 325	14,1	251 498	8,5	1,7
Deutschland	14 433	6,0	24 622	-0,3	1,7	131 035	15,3	222 184	9,7	1,7
Ausland	1 597	19,9	3 105	2,3	1,9	14 290	4,6	29 314	0,5	2,1
Hotels garnis	5 725	-8,9	11 110	-10,6	1,9	58 602	11,0	108 743	6,7	1,9
Deutschland	5 341	-10,1	10 441	-11,2	2,0	53 602	10,3	99 208	7,3	1,9
Ausland	384	12,0	669	-0,9	1,7	5 000	19,5	9 535	0,4	1,9
Camping, Heime und Herbergen <sup>2)</sup>	1 694	12,9	3 494	30,4	2,1	13 681	2,1	26 512	-5,0	1,9
Deutschland	1 582	10,9	3 087	20,3	2,0	12 655	0,9	24 862	-1,2	2,0
Ausland	112	51,4	407	260,2	3,6	1 026	19,6	1 650	-39,5	1,6
<b>Land Bremen</b>										
Beherbergungsbetriebe insgesamt	130 586	1,4	250 629	-3,9	1,9	1 220 459	11,5	2 367 349	10,4	1,9
Deutschland	109 574	-0,1	210 520	-4,9	1,9	992 880	9,1	1 944 222	8,6	2,0
Ausland	21 012	9,5	40 109	1,8	1,9	227 579	23,1	423 127	19,4	1,9
darunter										
Hotellerie	122 983	1,4	226 901	-5,2	1,8	1 150 549	11,7	2 145 320	10,8	1,9
Deutschland	102 801	-0,2	188 618	-6,4	1,8	935 757	9,4	1 744 883	9,0	1,9
Ausland	20 182	10,5	38 283	1,4	1,9	214 792	22,9	400 437	19,2	1,9
darunter										
Hotels	77 075	-1,7	142 222	-8,6	1,8	735 806	11,6	1 362 413	10,6	1,9
Deutschland	63 457	-3,7	116 551	-9,7	1,8	597 630	9,3	1 100 777	8,5	1,8
Ausland	13 618	8,8	25 671	-3,3	1,9	138 176	23,1	261 636	20,1	1,9
Hotels garnis	44 223	8,1	81 389	3,0	1,8	395 869	12,0	739 522	11,5	1,9
Deutschland	37 828	7,1	69 065	1,4	1,8	321 203	9,7	604 466	10,1	1,9
Ausland	6 395	14,1	12 324	13,6	1,9	74 666	22,8	135 056	18,3	1,8
Camping, Heime und Herbergen <sup>2)</sup>	7 603	0,8	23 728	10,8	3,1	69 910	8,1	222 029	7,1	3,2
Deutschland	6 773	2,2	21 902	10,9	3,2	57 123	4,7	199 339	5,5	3,5
Ausland	830	-9,2	1 826	10,2	2,2	12 787	26,5	22 690	24,1	1,8

1) Rechnerischer Wert Übernachtungen/Ankünfte pro Person.

2) Ferienunterkünfte und ähnliche Beherbergungsstätten, Campingplätze und sonstige tourismusrelevante Unterkünfte.

**Tabelle 3**  
**Ankünfte, Übernachtungen und Auslastung aller Beherbergungsbetriebe**  
**(einschließlich Camping) im Land Bremen**

Jahr Monat	Ankünfte				Übernachtungen				Durchschnittliche Auslastung der angebotenen Schlafgelegenheiten <sup>1)</sup>
	insgesamt		darunter Auslandsgäste		insgesamt		darunter Auslandsgäste		
	Anzahl	Veränderung gegenüber dem Vorjahreszeitraum	Anzahl	Veränderung gegenüber dem Vorjahreszeitraum	Anzahl	Veränderung gegenüber dem Vorjahreszeitraum	Anzahl	Veränderung gegenüber dem Vorjahreszeitraum	
		in %		in %		in %		in %	
2002	699 499	-1,2	129 334	1,4	1 260 885	-2,1	258 696	-4,0	38,9
2003	713 964	2,1	127 157	-1,7	1 282 077	1,7	259 823	0,4	38,9
2004	795 446	11,4	149 259	17,4	1 422 449	10,9	304 001	17,0	40,1
2005	789 215	-0,8	160 041	7,2	1 375 753	-3,3	304 516	0,2	39,4
2006	827 607	4,9	172 168	7,6	1 469 454	6,8	349 350	14,7	41,9
2007	889 858	7,5	193 604	12,5	1 530 823	4,2	369 905	5,9	43,6
2008	934 300	5,0	190 359	-1,7	1 650 883	7,8	377 671	2,1	44,8
2009	912 411	-2,3	196 365	3,2	1 639 093	-0,7	391 030	3,5	42,5
2010	1 037 909	13,8	206 500	5,2	1 812 720	10,6	393 845	0,7	42,8
2011	1 100 013	6,0	213 315	3,3	1 930 606	6,5	407 290	3,4	43,9
2012	1 070 434	-2,7	204 063	-4,3	1 916 281	-0,7	401 385	-1,4	43,3
2013	1 135 070	6,0	221 275	8,4	2 061 121	7,6	442 265	10,2	44,5
2014	1 203 888	6,1	233 048	5,3	2 288 584	11,0	485 366	9,7	46,5
2015	1 257 804	4,5	250 743	7,6	2 374 748	3,8	499 750	3,0	43,7
2016	1 280 885	1,8	247 641	-1,2	2 403 246	1,2	485 969	-2,8	44,6
2017	1 329 820	3,8	254 352	2,7	2 448 008	1,9	494 055	1,7	45,2
2018	1 410 912	6,1	268 759	5,7	2 589 968	5,8	523 659	6,0	45,5
2019	1 510 705	7,1	280 834	4,5	2 815 631	8,7	532 941	1,8	45,7
2020	709 838	-53,0	87 357	-68,9	1 488 085	-47,1	187 814	-64,8	27,1
2021	785 532	10,7	97 971	12,2	1 661 768	11,7	201 130	7,1	30,4
2022	1 311 736	67,0	221 549	126,1	2 572 561	54,8	427 508	112,6	42,2
2023 kumuliert <sup>2)</sup>	1 220 459	11,5	227 579	23,1	2 367 349	10,4	423 127	19,4	44,4
2023 Januar	81 229	84,8	11 704	85,5	161 410	73,9	23 775	79,8	30,7
2023 Februar	91 989	77,4	14 083	94,9	182 318	73,8	28 344	84,0	37,3
2023 März	105 446	34,5	15 482	47,9	211 196	35,4	33 086	51,1	39,1
2023 April	117 944	15,1	22 174	37,3	232 137	13,0	41 320	30,2	44,4
2023 Mai	133 226	4,7	20 408	10,6	253 686	3,4	38 174	7,1	46,8
2023 Juni	137 034	1,7	25 665	21,0	259 537	0,1	47 697	19,5	49,2
2023 Juli	139 875	-4,2	37 961	10,8	268 319	-3,5	64 439	4,3	48,7
2023 August	140 726	-4,8	34 567	15,6	275 932	-0,1	60 967	13,4	50,1
2023 September	142 190	6,6	24 080	11,2	270 678	2,0	44 423	6,8	50,8
2023 Oktober	130 586	1,4	21 012	9,5	250 629	-3,9	40 109	1,8	45,5
2023 November									
2023 Dezember									

**Tabelle 4**  
**Ankünfte, Übernachtungen und Aufenthaltsdauer der Gäste in der Hotellerie im Land Bremen**

Schlafgelegenheiten	Oktober 2023					Januar - Oktober 2023				
	Ankünfte		Übernachtungen		Durchschnittliche Aufenthaltsdauer <sup>3)</sup>	Ankünfte		Übernachtungen		Durchschnittliche Aufenthaltsdauer <sup>3)</sup>
	Anzahl	Veränderung gegenüber Vorjahreszeitraum	Anzahl	Veränderung gegenüber Vorjahreszeitraum		Anzahl	Veränderung gegenüber Vorjahreszeitraum	Anzahl	Veränderung gegenüber Vorjahreszeitraum	
		in %		in %	in %		in %		Tage	
Betriebe insgesamt	122 983	1,4	226 901	-5,2	1,8	1 150 549	11,7	2 145 320	10,8	1,9
davon mit ...										
Schlafgelegenheiten										
10 - 29	3 080	-7,9	5 804	-6,7	1,9	29 857	11,8	54 395	13,2	1,8
30 - 99	12 321	-16,2	24 202	-22,7	2,0	123 427	-0,3	248 872	-7,6	2,0
100 und mehr	107 582	4,2	196 895	-2,4	1,8	997 265	13,4	1 842 053	13,7	1,8

1) Rechnerischer Wert (Übernachtungen/angebotene Bettentage)\*100 im Berichtsmonat bzw. im Jahresteil.

2) Die monatlichen Werte beinhalten keine rückwirkenden Korrekturen. Nur die kumulierten Werte.

3) Rechnerischer Wert Übernachtungen/Ankünfte pro Person.



**Tabelle 5**

**Betriebe, Betten, Gästezimmer und Auslastung in Beherbergungsbetrieben (einschließlich Camping) im Land Bremen nach Städten**

Betriebsart	Oktober 2023						Januar bis Oktober 2023
	Geöffnete <sup>1)</sup> Betriebe	in den Betrieben angebotene Schlafgelegenheiten <sup>2)</sup>			Gästezimmer <sup>3)</sup>		Durchschnittliche Auslastung <sup>5)</sup>
		Angebot	Aus- lastung <sup>4)</sup>	Veränderung gegenüber dem Vorjahres- zeitraum	Angebot	Veränderung gegenüber dem Vorjahres- monat	
<b>Stadt Bremen</b>							
<b>Hotellerie zusammen</b>	90	13 254	45,8	0,5	6 934	4,4	44,8
darunter Hotels	39	7 766	47,6	-2,4	4 211	3,6	47,1
Hotels garnis	.	.	.	.	.	.	.
<b>Stadt Bremerhaven</b>							
<b>Hotellerie zusammen</b>	19	2 697	46,5	-1,6	1 319	-0,1	44,6
darunter Hotels	12	1 788	50,0	-3,6	960	0,1	45,8
Hotels garnis	.	.	.	.	.	.	.
<b>Land Bremen</b>							
<b>Hotellerie zusammen</b>	109	15 951	45,9	0,2	8 253	3,7	44,7
darunter Hotels	51	9 554	48,0	-2,6	5 171	2,9	46,8
Hotels garnis	50	6 019	43,6	5,5	2 785	5,3	42,0
Ferienunterkünfte, Campingplätze und sonstige tourismus- relevante Unterkünfte	12	1 804	42,4	5,0	.	.	41,3
darunter Campingplätze	3	1 264	.	.	.	.	.

1) Ganz oder teilweise geöffnet.

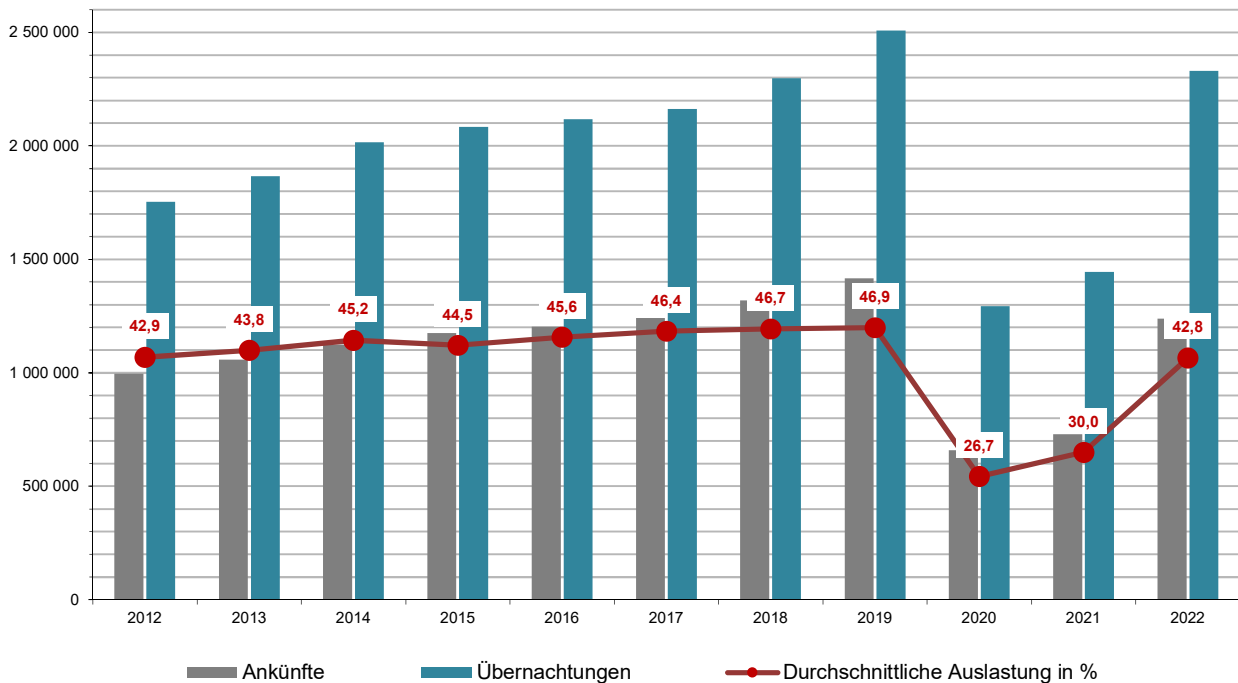
2) Doppelbetten zählen als 2 Schlafgelegenheiten. Für Camping wird 1 Stellplatz in 4 Schlafgelegenheiten umgerechnet.

3) Angebotene Gästezimmer am 31. Juli.

4) Rechnerischer Wert (Übernachtungen/angebotene Bettentage)\*100 im Berichtsmonat.

5) Rechnerischer Wert (Übernachtungen/angebotene Bettentage) \*100 im Jahresteil.

**Ankünfte und Übernachtungen in der Hotellerie 2012 bis 2022 im Land Bremen**









**Statistisches Landesamt Bremen**

An der Weide 14 - 16  
 28195 Bremen  
 Telefon: +49 421 361-25 01  
 E-Mail: office@statistik.bremen.de

www.statistik.bremen.de

Straßenbahn/Bus:  
 Haltestelle Hauptbahnhof

Auskunftsdienst:  
 Telefon: +49 421 361-6070  
 E-Mail: info@statistik.bremen.de

Öffnungszeiten:  
 Montag bis Donnerstag  
 9.00 bis 15.00 Uhr  
 Freitag  
 9.00 bis 13.00 Uhr  
 oder nach Vereinbarung

