



STATISTISCHER BERICHT

> G IV 1 - m 04 / 22 <



Der Reiseverkehr im Land Bremen

Übernachtungen in Beherbergungsbetrieben - April 2022

Zeichenerklärung

p	vorläufiger Zahlenwert
r	berichtigter Zahlenwert
s	geschätzter Zahlenwert
.	Zahlenwert ist unbekannt oder geheim zu halten
**	Veränderungsrate gleich/größer 1.000 Prozent
...	Zahlenangaben fallen später an
–	Zahlenwert ist genau null (nichts)
x	Tabellenfach gesperrt, weil Aussage nicht sinnvoll oder Fragestellung nicht zutreffend
()	Wert mit beschränkter Aussagekraft
/	Kein Nachweis, weil Ergebnis nicht ausreichend genau

Impressum

ISSN 2199 - 0670

Herausgeber	Statistisches Landesamt Bremen
Redaktion	Referat 30 Verarbeitendes Gewerbe, Baugewerbe, Binnenhandel, Gastgewerbe, Tourismus, Dienstleistungen
Gestaltung	Trageser GmbH, Bremen Statistisches Landesamt Bremen
Satz und Druck	Statistisches Landesamt Bremen
Bezug	Download der pdf-Datei unter: www.statistik.bremen.de / Publikationen

Erschienen im Juni 2022

© Statistisches Landesamt Bremen, Bremen, 2022
Auszugsweise Vervielfältigung und Verbreitung mit Quellenangabe gestattet.

**Statistischer Bericht
G IV 1 - m 04 / 22**

**Der Reiseverkehr im
Land Bremen -
Übernachtungen in
Beherbergungsbetrieben**

April 2022

Inhalt

Allgemeine und methodische Erläuterungen	2
Diagramme	
Übernachtungen in der Hotellerie 2022: Monatlicher Verlauf in den Städten Bremen und Bremerhaven	
Übernachtungen in der Hotellerie 2001 bis 2021	3
Tabelle 1	
Ankünfte, Übernachtungen und Auslastung der Hotellerie im Land Bremen nach Städten	4
Tabelle 2	
Ankünfte, Übernachtungen und Aufenthaltsdauer in Beherbergungsbetrieben (einschließlich Camping) in regionaler Gliederung nach Betriebsarten und dem ständigen Wohnsitz der Gäste	5
Tabelle 3	
Ankünfte, Übernachtungen und Auslastung aller Beherbergungsbetriebe (einschließlich Camping) im Land Bremen	6
Tabelle 4	
Ankünfte, Übernachtungen und Aufenthaltsdauer der Gäste in der Hotellerie im Land Bremen	6
Tabelle 5	
Betriebe, Betten, Gästezimmer und Auslastung in Beherbergungsbetrieben (einschließlich Camping) im Land Bremen nach Städten	7
Diagramm	
Ankünfte und Übernachtungen in der Hotellerie 2011 bis 2021 im Land Bremen	7
Tabelle 6	
Ankünfte, Übernachtungen und Aufenthaltsdauer in Beherbergungsbetrieben (einschließlich Camping) in der Stadt Bremen nach dem Herkunftsland der Gäste	8
Tabelle 7	
Ankünfte, Übernachtungen und Aufenthaltsdauer in Beherbergungsbetrieben (einschließlich Camping) in der Stadt Bremerhaven nach dem Herkunftsland der Gäste	9
Tabelle 8	
Ankünfte, Übernachtungen und Aufenthaltsdauer in Beherbergungsbetrieben (einschließlich Camping) im Land Bremen nach dem Herkunftsland der Gäste	10

Erläuterungen

Allgemeine und methodische Erläuterungen

Die vorliegende Veröffentlichung enthält die vorläufigen Ergebnisse der monatlichen Beherbergungsstatistik, die sich aufgrund nachträglicher Meldungen im Jahresverlauf noch verändern können. Hier wird die Gesamtheit der bremischen Beherbergungsbetriebe mit Ausnahme der Privatquartiere und der Beherbergungsstätten mit dauerhaft weniger als 10 Schlafgelegenheiten bzw. Stellplätzen erfasst. Rechtsgrundlage für die Erhebung ist das Beherbergungsstatistikgesetz (BeherbStatG) vom 22. Mai 2002 (BGBl. I S. 1642), das zuletzt durch Artikel 11 des Gesetzes vom 28. Juli 2015 (BGBl. I S. 1400) geändert worden ist, in Verbindung mit dem Bundesstatistikgesetz (BStatG) vom 22. Januar 1987 (BGBl. I S. 462, 565), das zuletzt durch Artikel 10 Absatz 5 des Gesetzes vom 30. Oktober 2017 (BGBl. I S. 3618) geändert worden ist, sowie die Verordnung (EU) Nr. 692/2011 des Europäischen Parlaments und des Rates über die europäische Tourismusstatistik und zur Aufhebung der Richtlinien 95/57 EG des Rates (ABL. L 192 vom 22.07.2011, S. 17).

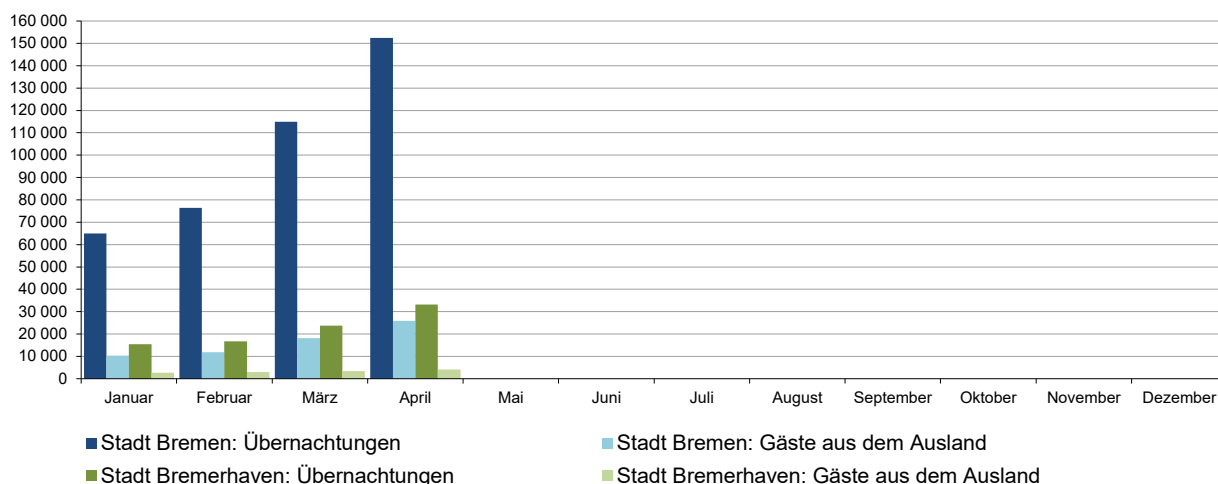
Die Anzahl der Gästezimmer wird nur im Berichtsmonat Juli erhoben.

Begriffe:

Beherbergungsbetriebe: Alle Betriebe mit einem Angebot von dauerhaft mindestens 10 Schlafgelegenheiten, Camping inbegriffen (ab dem Berichtsjahr 2004).

Beherbergungsstätten: Alle Betriebe der Hotellerie (Hotels, Hotels garnis, Gasthöfe und Pensionen), Ferienunterkünfte, Vorsorge- und Rehabilitationskliniken, Schulungsheime, Erholungs- und Ferienheime, Ferienzentren, Ferienhäuser, Ferienwohnungen, Jugendherbergen und Hütten.

Übernachtungen in der Hotellerie 2022: Monatlicher Verlauf in den Städten Bremen und Bremerhaven



Übernachtungen in der Hotellerie 2001 bis 2021 in den Städten Bremen und Bremerhaven Indexzahl: 2000 = 100

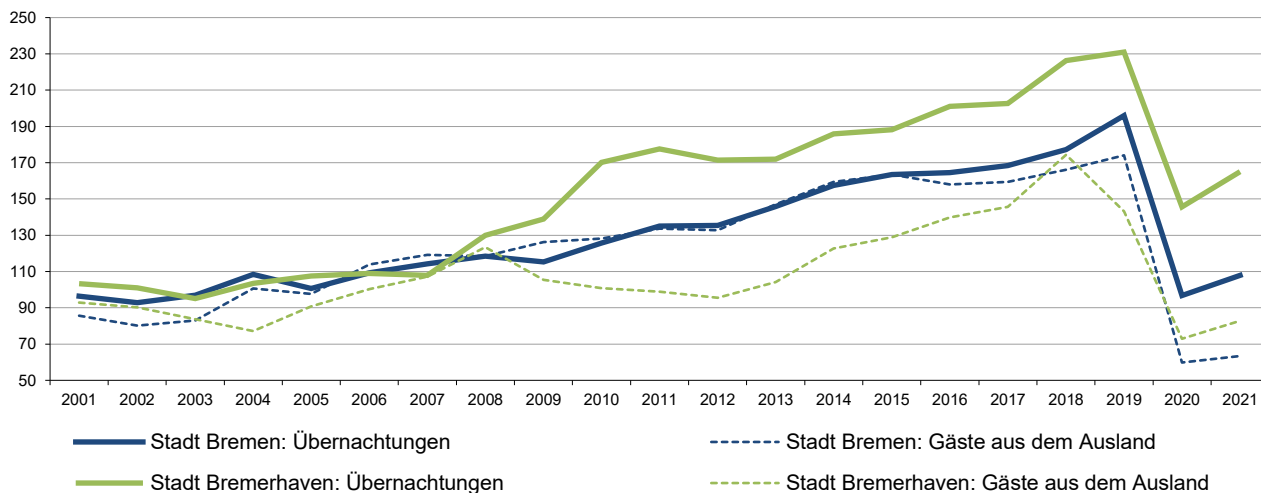


Tabelle 1
Ankünfte, Übernachtungen und Auslastung der Hotellerie im Land Bremen nach Städten

Jahr Monat	Ankünfte				Übernachtungen				Durchschnittliche Auslastung der Schlafgelegenheiten ¹⁾
	insgesamt		darunter Auslandsgäste		insgesamt		darunter Auslandsgäste		
	Anzahl	Veränderung gegenüber dem Vorjahreszeitraum	Anzahl	Veränderung gegenüber dem Vorjahreszeitraum	Anzahl	Veränderung gegenüber dem Vorjahreszeitraum	Anzahl	Veränderung gegenüber dem Vorjahreszeitraum	
		in %		in %		in %		in %	
Stadt Bremen									
2012	844 037	-2,0	177 930	-4,8	1 456 469	0,3	345 469	-0,6	43,1
2013	905 473	7,3	194 852	9,5	1 568 853	7,7	382 858	10,8	44,7
2014	961 257	6,2	203 557	4,5	1 694 428	8,0	414 948	8,4	46,3
2015	1 005 951	4,6	218 371	7,3	1 757 857	3,7	425 263	2,5	45,0
2016	1 015 940	1,0	214 469	-1,8	1 771 036	0,7	411 084	-3,3	46,2
2017	1 049 049	3,3	218 943	2,1	1 812 278	2,3	414 902	0,9	47,0
2018	1 099 039	4,8	226 710	3,5	1 906 364	5,2	432 128	4,2	47,5
2019	1 192 440	8,5	240 709	6,2	2 108 322	10,6	452 953	4,8	47,6
2020	535 666	-55,1	74 074	-69,2	1 041 770	-50,6	155 698	-65,6	25,7
2021	590 901	10,3	83 329	12,5	1 159 980	11,3	164 792	5,8	29,1
2022 kumuliert ²⁾	216 316	235,7	33 543	417,6	408 872	153,0	66 678	283,8	29,3
2022 Januar	33 364	147,9	5 218	309,6	65 017	86,8	10 272	178,8	18,1
2022 Februar	41 544	181,3	5 955	313,8	76 466	105,8	11 879	211,5	24,1
2022 März	62 278	217,0	8 943	376,7	114 965	135,7	18 160	251,7	31,4
2022 April	79 269	378,5	13 238	599,7	152 464	272,8	25 885	449,6	43,3
2022 Mai									
2022 Juni									
2022 Juli									
2022 August									
2022 September									
2022 Oktober									
2022 November									
2022 Dezember									
Stadt Bremerhaven									
2012	150 811	-4,0	15 371	1,0	296 173	-3,5	33 474	-3,4	41,6
2013	152 203	0,9	16 221	5,5	297 051	0,3	36 497	9,0	39,5
2014	163 404	7,4	17 140	5,7	320 964	8,1	43 003	17,8	40,2
2015	169 640	3,8	18 611	8,6	325 123	1,3	45 155	5,0	42,0
2016	186 364	9,9	20 864	12,1	347 599	6,9	48 996	8,5	42,4
2017	192 341	3,2	21 094	1,1	350 120	0,7	51 012	4,1	43,4
2018	219 852	14,3	25 384	20,3	391 054	11,7	61 074	19,7	43,0
2019	225 321	2,5	24 249	-4,5	399 259	2,1	50 115	-17,9	43,1
2020	123 159	-45,3	10 114	-58,3	251 889	-36,9	25 541	-49,0	31,8
2021	139 352	13,1	11 004	8,8	285 329	13,3	29 021	13,6	34,6
2022 kumuliert ²⁾	46 350	196,0	5 306	176,8	89 055	159,8	13 250	107,4	33,0
2022 Januar	8 421	173,6	988	171,4	15 467	101,3	2 746	118,1	23,4
2022 Februar	8 596	150,3	1 088	139,6	16 653	132,4	3 042	103,6	28,2
2022 März	11 967	172,8	1 393	147,9	23 704	127,5	3 403	82,5	34,1
2022 April	17 366	264,7	1 837	242,1	33 231	268,9	4 059	129,1	44,0
2022 Mai									
2022 Juni									
2022 Juli									
2022 August									
2022 September									
2022 Oktober									
2022 November									
2022 Dezember									
Land Bremen									
2012	994 848	-2,3	193 301	-4,3	1 752 642	-0,4	378 943	-0,9	42,9
2013	1 057 676	6,3	211 073	9,2	1 865 904	6,5	419 355	10,7	43,8
2014	1 124 661	6,3	220 697	4,6	2 015 392	8,0	457 951	9,2	45,2
2015	1 175 591	4,5	236 982	7,4	2 082 980	3,4	470 418	2,7	44,5
2016	1 202 304	2,3	235 333	-0,7	2 118 635	1,7	460 080	-2,2	45,6
2017	1 241 390	3,3	240 037	2,0	2 162 398	2,1	465 914	1,3	46,4
2018	1 318 891	6,2	252 094	5,0	2 297 418	6,2	493 202	5,9	46,7
2019	1 417 761	7,5	264 958	5,4	2 507 581	9,1	503 068	2,0	46,9
2020	658 825	-53,5	84 188	-68,2	1 293 659	-48,4	181 239	-64,0	26,7
2021	730 253	10,8	94 333	12,1	1 445 309	11,7	193 813	6,9	30,0
2022 kumuliert ²⁾	262 666	227,9	38 849	362,6	497 927	154,2	79 928	236,4	29,9
2022 Januar	41 785	152,7	6 206	278,9	80 484	89,4	13 018	163,4	18,9
2022 Februar	50 140	175,4	7 043	272,1	93 119	110,1	14 921	181,1	24,8
2022 März	74 245	208,9	10 336	324,0	138 669	134,3	21 563	206,8	31,8
2022 April	96 635	353,1	15 075	520,6	185 695	272,1	29 944	362,0	43,4
2022 Mai									
2022 Juni									
2022 Juli									
2022 August									
2022 September									
2022 Oktober									
2022 November									
2022 Dezember									

1) Rechnerischer Wert (Übernachtungen/angebotene Bettentage)*100 im Berichtsmonat bzw. im Jahresteil.
2) Die monatlichen Werte beinhalten keine rückwirkenden Korrekturen. Nur die kumulierten Werte.

Tabelle 2

Ankünfte, Übernachtungen und Aufenthaltsdauer in Beherbergungsbetrieben (einschließlich Camping) im Land Bremen nach Betriebsarten und dem ständigen Wohnsitz der Gäste sowie nach Städten

Betriebsart ----- Herkunftsland (Ständiger Wohnsitz)	April 2022					Januar - April 2022				
	Ankünfte		Übernachtungen		Durchschnittl. Aufenthaltsdauer ¹⁾	Ankünfte		Übernachtungen		Durchschnittl. Aufenthaltsdauer ¹⁾
	Anzahl	Veränderung gegenüber dem Vorjahreszeitraum	Anzahl	Veränderung gegenüber dem Vorjahreszeitraum		Anzahl	Veränderung gegenüber dem Vorjahreszeitraum	Anzahl	Veränderung gegenüber dem Vorjahreszeitraum	
		in %		in %	in %		in %			
Stadt Bremen										
Beherbergungsbetriebe insgesamt	83 803	391,0	169 220	233,8	2,0	226 111	241,8	460 853	131,8	2,0
Deutschland	69 993	361,2	142 368	209,6	2,0	191 869	221,5	392 960	116,5	2,0
Ausland	13 810	629,9	26 852	470,1	1,9	34 242	428,3	67 893	290,8	2,0
darunter										
Hotellerie	79 269	378,5	152 464	272,8	1,9	216 316	235,7	408 872	153,0	1,9
Deutschland	66 031	350,0	126 579	249,8	1,9	182 773	215,4	342 194	137,2	1,9
Ausland	13 238	599,7	25 885	449,6	2,0	33 543	417,6	66 678	283,8	2,0
darunter										
Hotels	52 517	371,6	103 103	280,7	2,0	144 204	233,3	269 459	159,6	1,9
Deutschland	43 826	344,7	85 908	258,7	2,0	121 705	212,2	226 819	145,0	1,9
Ausland	8 691	579,0	17 195	449,5	2,0	22 499	426,0	42 640	280,8	1,9
Hotels garnis	25 458	405,9	46 373	270,5	1,8	68 357	250,4	130 013	149,1	1,9
Deutschland	21 031	373,7	38 054	242,4	1,8	57 573	230,4	106 849	127,4	1,9
Ausland	4 427	647,8	8 319	494,2	1,9	10 784	416,5	23 164	343,5	2,1
Camping, Heime und Herbergen ²⁾	4 534	801,4	16 756	71,2	3,7	9 795	469,5	51 981	39,7	5,3
Deutschland	3 962	687,7	15 789	61,3	4,0	9 096	429,1	50 766	36,4	5,6
Ausland	572	x	967	x	1,7	699	**	1 215	**	1,7
Stadt Bremerhaven										
Beherbergungsbetriebe insgesamt	18 636	277,3	36 169	248,0	1,9	50 529	211,3	98 248	162,2	1,9
Deutschland	16 683	282,4	31 843	275,4	1,9	45 003	217,7	84 444	178,4	1,9
Ausland	1 953	239,1	4 326	126,5	2,2	5 526	167,1	13 804	93,4	2,5
darunter										
Hotellerie	17 366	264,7	33 231	268,9	1,9	46 350	196,0	89 055	159,8	1,9
Deutschland	15 529	267,6	29 172	303,2	1,9	41 044	198,6	75 805	171,8	1,8
Ausland	1 837	242,1	4 059	129,1	2,2	5 306	176,8	13 250	107,4	2,5
darunter										
Hotels	11 971	235,0	22 567	244,3	1,9	32 907	191,5	61 256	155,6	1,9
Deutschland	10 559	232,3	19 582	273,6	1,9	28 751	191,0	51 488	167,4	1,8
Ausland	1 412	257,5	2 985	127,5	2,1	4 156	195,4	9 768	107,2	2,4
Hotels garnis	5 358	350,6	10 047	309,6	1,9	13 314	204,5	26 115	153,4	2,0
Deutschland	4 935	371,3	8 985	350,8	1,8	12 178	215,2	22 902	165,3	1,9
Ausland	423	197,9	1 062	130,9	2,5	1 136	122,7	3 213	91,8	2,8
Camping, Heime und Herbergen ²⁾	1 270	617,5	2 938	112,0	2,3	4 179	629,3	9 193	187,8	2,2
Deutschland	1 154	736,2	2 671	114,0	2,3	3 959	840,4	8 639	252,9	2,2
Ausland	116	197,4	267	93,5	2,3	220	44,7	554	-25,7	2,5
Land Bremen										
Beherbergungsbetriebe insgesamt	102 439	365,5	205 389	236,2	2,0	276 640	235,8	559 101	136,6	2,0
Deutschland	86 676	343,6	174 211	219,9	2,0	236 872	220,8	477 404	125,4	2,0
Ausland	15 763	538,7	31 178	371,0	2,0	39 768	365,1	81 697	233,3	2,1
darunter										
Hotellerie	96 635	353,1	185 695	272,1	1,9	262 666	227,9	497 927	154,2	1,9
Deutschland	81 560	331,6	155 751	258,7	1,9	223 817	212,2	417 999	142,8	1,9
Ausland	15 075	520,6	29 944	362,0	2,0	38 849	362,6	79 928	236,4	2,1
darunter										
Hotels	64 488	338,5	125 670	273,6	1,9	177 111	224,7	330 715	158,9	1,9
Deutschland	54 385	317,3	105 490	261,3	1,9	150 456	207,9	278 307	148,9	1,8
Ausland	10 103	503,2	20 180	354,4	2,0	26 655	368,9	52 408	229,3	2,0
Hotels garnis	30 816	395,4	56 420	276,9	1,8	81 671	241,9	156 128	149,8	1,9
Deutschland	25 966	373,2	47 039	258,9	1,8	69 751	227,7	129 751	133,3	1,9
Ausland	4 850	560,8	9 381	404,4	1,9	11 920	358,8	26 377	282,4	2,2
Camping, Heime und Herbergen ²⁾	5 804	753,5	19 694	76,2	3,4	13 974	509,4	61 174	51,4	4,4
Deutschland	5 116	698,1	18 460	67,2	3,6	13 055	510,0	59 405	49,8	4,6
Ausland	688	**	1 234	794,2	1,8	919	500,7	1 769	136,8	1,9

1) Rechnerischer Wert Übernachtungen/Ankünfte pro Person.

2) Ferienunterkünfte und ähnliche Beherbergungsstätten, Campingplätze und sonstige tourismusrelevante Unterkünfte.

Tabelle 3
Ankünfte, Übernachtungen und Auslastung aller Beherbergungsbetriebe
(einschließlich Camping) im Land Bremen

Jahr Monat	Ankünfte				Übernachtungen				Durchschnittliche Auslastung der angebotenen Schlafgelegenheiten ¹⁾
	insgesamt		darunter Auslandsgäste		insgesamt		darunter Auslandsgäste		
	Anzahl	Veränderung gegenüber dem Vorjahreszeitraum	Anzahl	Veränderung gegenüber dem Vorjahreszeitraum	Anzahl	Veränderung gegenüber dem Vorjahreszeitraum	Anzahl	Veränderung gegenüber dem Vorjahreszeitraum	
		in %		in %		in %		in %	
2002	699 499	-1,2	129 334	1,4	1 260 885	-2,1	258 696	-4,0	38,9
2003	713 964	2,1	127 157	-1,7	1 282 077	1,7	259 823	0,4	38,9
2004	795 446	11,4	149 259	17,4	1 422 449	10,9	304 001	17,0	40,1
2005	789 215	-0,8	160 041	7,2	1 375 753	-3,3	304 516	0,2	39,4
2006	827 607	4,9	172 168	7,6	1 469 454	6,8	349 350	14,7	41,9
2007	889 858	7,5	193 604	12,5	1 530 823	4,2	369 905	5,9	43,6
2008	934 300	5,0	190 359	-1,7	1 650 883	7,8	377 671	2,1	44,8
2009	912 411	-2,3	196 365	3,2	1 639 093	-0,7	391 030	3,5	42,5
2010	1 037 909	13,8	206 500	5,2	1 812 720	10,6	393 845	0,7	42,8
2011	1 100 013	6,0	213 315	3,3	1 930 606	6,5	407 290	3,4	43,9
2012	1 070 434	-2,7	204 063	-4,3	1 916 281	-0,7	401 385	-1,4	43,3
2013	1 135 070	6,0	221 275	8,4	2 061 121	7,6	442 265	10,2	44,5
2014	1 203 888	6,1	233 048	5,3	2 288 584	11,0	485 366	9,7	46,5
2015	1 257 804	4,5	250 743	7,6	2 374 748	3,8	499 750	3,0	43,7
2016	1 280 885	1,8	247 641	-1,2	2 403 246	1,2	485 969	-2,8	44,6
2017	1 329 820	3,8	254 352	2,7	2 448 008	1,9	494 055	1,7	45,2
2018	1 410 912	6,1	268 759	5,7	2 589 968	5,8	523 659	6,0	45,5
2019	1 510 705	7,1	280 834	4,5	2 815 631	8,7	532 941	1,8	45,7
2020	709 838	-53,0	87 357	-68,9	1 488 085	-47,1	187 814	-64,8	27,1
2021	785 532	10,7	97 971	12,2	1 661 768	11,7	201 130	7,1	30,4
2022 kumuliert ²⁾	276 640	235,8	39 768	365,1	559 101	136,6	81 697	233,3	29,6
2022 Januar	43 890	157,9	6 240	271,4	92 743	80,5	13 087	154,6	19,1
2022 Februar	52 070	178,3	7 107	268,8	105 034	94,9	15 057	173,5	24,4
2022 März	78 380	217,9	10 469	322,8	155 975	122,9	21 893	202,3	31,5
2022 April	102 439	365,5	15 763	538,7	205 389	236,2	31 178	371,0	42,8
2022 Mai									
2022 Juni									
2022 Juli									
2022 August									
2022 September									
2022 Oktober									
2022 November									
2022 Dezember									

Tabelle 4
Ankünfte, Übernachtungen und Aufenthaltsdauer der Gäste in der Hotellerie im Land Bremen

Schlafgelegenheiten	April 2022					Januar - April 2022				
	Ankünfte		Übernachtungen		Durchschnittliche Aufenthaltsdauer ³⁾	Ankünfte		Übernachtungen		Durchschnittliche Aufenthaltsdauer ³⁾
	Anzahl	Veränderung gegenüber Vorjahreszeitraum	Anzahl	Veränderung gegenüber Vorjahreszeitraum		Anzahl	Veränderung gegenüber Vorjahreszeitraum	Anzahl	Veränderung gegenüber Vorjahreszeitraum	
		in %		in %	in %		in %			
Betriebe insgesamt	96 635	353,1	185 695	272,1	1,9	262 666	227,9	497 927	154,2	1,9
davon mit ...										
Schlafgelegenheiten										
10 - 29	2 248	407,4	4 413	228,6	2,0	6 154	249,7	12 447	131,1	2,0
30 - 99	11 681	270,0	25 112	181,7	2,1	30 928	179,9	74 203	99,6	2,4
100 und mehr	82 706	366,5	156 170	293,9	1,9	225 584	235,2	411 277	168,2	1,8

1) Rechnerischer Wert (Übernachtungen/angebotene Bettentage)*100 im Berichtsmonat bzw. im Jahresteil.

2) Die monatlichen Werte beinhalten keine rückwirkenden Korrekturen. Nur die kumulierten Werte.

3) Rechnerischer Wert Übernachtungen/Ankünfte pro Person.

Tabelle 5

Betriebe, Betten, Gästezimmer und Auslastung in Beherbergungsbetrieben (einschließlich Camping) im Land Bremen nach Städten

Betriebsart	April 2022						Januar bis April 2022	
	Geöffnete ¹⁾ Betriebe	in den Betrieben angebotene Schlafgelegenheiten ²⁾			Gästezimmer ³⁾		Durchschnittliche Auslastung ⁵⁾	
		Angebot	Auslastung ⁴⁾	Veränderung gegenüber dem Vorjahreszeitraum	Angebot	Veränderung gegenüber dem Vorjahresmonat		
								Anzahl
Stadt Bremen								
Hotellerie zusammen	87	11 740	43,3	6,1	6 079	-3,3	29,3	
darunter Hotels	39	7 403	46,4	6,2	3 974	-5,9	30,8	
Hotels garnis	40	3 973	38,9	6,6	1 905	2,3	27,4	
Stadt Bremerhaven								
Hotellerie zusammen	19	2 599	44,0	25,6	1 226	-0,7	33,0	
darunter Hotels	12	1 778	44,3	26,2	928	1,2	34,9	
Hotels garnis	6	779	43,0	17,9	298	-6,3	29,2	
Land Bremen								
Hotellerie zusammen	106	14 339	43,4	9,2	6 079	-2,9	29,9	
darunter Hotels	51	9 181	46,0	9,5	3 974	-4,6	31,5	
Hotels garnis	46	4 752	39,6	8,3	1 905	-1,0	27,7	
Ferienunterkünfte, Campingplätze und sonstige tourismusrelevante Unterkünfte	10	1 730	37,9	3,5	.	.	27,3	
darunter Campingplätze	3	1 264	

- 1) Ganz oder teilweise geöffnet.
- 2) Doppelbetten zählen als 2 Schlafgelegenheiten. Für Camping wird 1 Stellplatz in 4 Schlafgelegenheiten umgerechnet.
- 3) Angebotene Gästezimmer am 31. Juli.
- 4) Rechnerischer Wert (Übernachtungen/angebotene Bettentage)*100 im Berichtsmonat.
- 5) Rechnerischer Wert (Übernachtungen/angebotene Bettentage) *100 im Jahresteil.

Ankünfte und Übernachtungen in der Hotellerie 2011 bis 2021 im Land Bremen

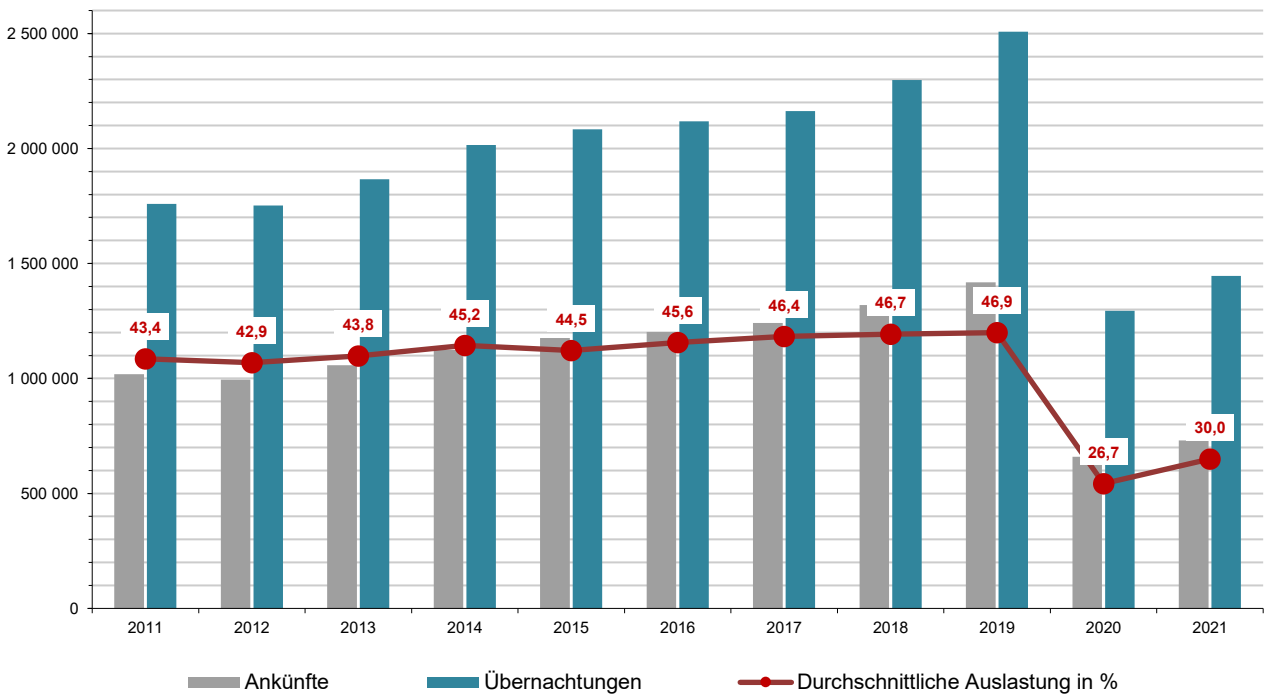


Tabelle 6
Ankünfte, Übernachtungen und Aufenthaltsdauer in Beherbergungsbetrieben
(einschließlich Camping) in der Stadt Bremen nach dem ständigen Wohnsitz der Gäste

Herkunftsland (Ständiger Wohnsitz)	April 2022					Januar - April 2022				
	Ankünfte		Übernachtungen		Durchschnittl. Aufenthaltsdauer ¹⁾	Ankünfte		Übernachtungen		Durchschnittl. Aufenthaltsdauer ¹⁾
	Anzahl	Veränderung gegenüber dem Vorjahreszeitraum	Anzahl	Veränderung gegenüber dem Vorjahreszeitraum		Anzahl	Veränderung gegenüber dem Vorjahreszeitraum	Anzahl	Veränderung gegenüber dem Vorjahreszeitraum	
		in %		in %	in %		in %			
				Tage					Tage	
Bremen, Stadt										
Gäste insgesamt	83 803	391,0	169 220	233,8	2,0	226 111	241,8	460 853	131,8	2,0
Deutschland	69 993	361,2	142 368	209,6	2,0	191 869	221,5	392 960	116,5	2,0
Ausland	13 810	629,9	26 852	470,1	1,9	34 242	428,3	67 893	290,8	2,0
	Herkunftsland									
Europa	12 113	645,0	23 082	499,1	1,9	29 745	428,9	57 779	319,1	1,9
Belgien	635	758,1	1 084	436,6	1,7	1 282	343,6	2 283	218,0	1,8
Bulgarien	67	**	131	**	2,0	197	432,4	425	701,9	2,2
Dänemark	1 674	**	2 977	**	1,8	2 632	**	4 562	**	1,7
Estland	49	250,0	104	181,1	2,1	113	334,6	262	285,3	2,3
Finnland	162	548,0	347	707,0	2,1	330	371,4	653	534,0	2,0
Frankreich	639	486,2	1 259	733,8	2,0	1 722	421,8	2 997	450,9	1,7
Griechenland	65	282,4	156	81,4	2,4	195	298,0	524	131,9	2,7
Irland	71	**	148	**	2,1	287	**	498	**	1,7
Island	20	-	62	-	3,1	36	100,0	87	128,9	2,4
Italien	368	569,1	869	284,5	2,4	1 068	334,1	2 854	274,0	2,7
Kroatien	46	206,7	166	238,8	3,6	149	192,2	735	707,7	4,9
Lettland	57	**	140	**	2,5	192	910,5	436	**	2,3
Litauen	147	673,7	269	449,0	1,8	362	382,7	626	196,7	1,7
Luxemburg	64	300,0	116	190,0	1,8	151	214,6	233	133,0	1,5
Malta	45	-	76	-	1,7	56	-	91	-	1,6
Niederlande	2 237	926,1	3 807	940,2	1,7	6 684	583,4	10 668	583,8	1,6
Norwegen	382	**	633	**	1,7	647	**	1 090	**	1,7
Österreich	383	224,6	800	136,7	2,1	1 233	265,9	2 545	112,8	2,1
Polen	467	35,8	1 259	43,9	2,7	1 579	80,9	4 234	59,6	2,7
Portugal	129	514,3	357	207,8	2,8	264	116,4	798	11,5	3,0
Rumänien	107	122,9	265	400,0	2,5	414	106,0	919	166,4	2,2
Russische Föderation	88	131,6	161	203,8	1,8	243	192,8	551	317,4	2,3
Schweden	1 407	**	2 060	**	1,5	1 899	**	2 819	**	1,5
Schweiz	562	629,9	1 085	411,8	1,9	1 179	431,1	2 215	266,1	1,9
Slowakei	49	880,0	109	**	2,2	121	290,3	250	303,2	2,1
Slowenien	41	583,3	148	**	3,6	176	877,8	552	**	3,1
Spanien	403	757,4	886	566,2	2,2	1 164	349,4	2 619	288,0	2,3
Tschechische Republik	144	620,0	425	**	3,0	408	436,8	1 185	746,4	2,9
Türkei	162	980,0	333	528,3	2,1	592	649,4	1 297	398,8	2,2
Ukraine	16	-61,0	24	-75,0	1,5	256	71,8	359	41,9	1,4
Ungarn	106	657,1	251	597,2	2,4	213	147,7	491	280,6	2,3
Vereinigtes Königreich	1 048	**	1 970	**	1,9	2 768	**	5 239	699,8	1,9
Zypern	16	-	49	-	3,1	21	**	130	**	6,2
Sonstige europäische Länder zusammen	257	123,5	556	128,8	2,2	1 112	222,3	2 552	252,0	2,3
Afrika	72	260,0	151	160,3	2,1	234	317,9	499	63,6	2,1
Südafrika	25	733,3	76	850,0	3,0	47	571,4	112	133,3	2,4
Sonstige afrikanische Länder zusammen	47	176,5	75	50,0	1,6	187	281,6	387	50,6	2,1
Asien	416	268,1	995	176,4	2,4	1 184	301,4	3 058	84,2	2,6
Arabische Golfstaaten	33	175,0	108	1,9	3,3	137	315,2	465	14,3	3,4
China (einschl. Hongkong)	58	286,7	100	108,3	1,7	113	169,0	189	-35,5	1,7
Indien	59	181,0	102	88,9	1,7	145	116,4	345	15,0	2,4
Israel	56	273,3	145	437,0	2,6	120	700,0	350	**	2,9
Japan	24	166,7	67	204,5	2,8	82	331,6	159	354,3	1,9
Korea, Republik	21	600,0	41	**	2,0	55	400,0	143	28,8	2,6
Taiwan	31	**	37	**	1,2	46	**	83	**	1,8
Sonstige asiatische Länder zusammen	134	262,2	395	299,0	2,9	486	354,2	1 324	172,4	2,7
Amerika	1 051	**	2 320	548,0	2,2	2 575	846,7	5 622	322,7	2,2
Kanada	140	**	371	930,6	2,7	235	840,0	618	274,5	2,6
Vereinigte Staaten	682	**	1 477	**	2,2	1 762	936,5	3 800	587,2	2,2
Sonstige nordamerikanische Länder	2	100,0	3	200,0	1,5	24	700,0	43	**	1,8
Mittelamerika/Karibik	86	**	172	39,8	2,0	177	**	335	157,7	1,9
Brasilien	60	**	146	**	2,4	158	259,1	368	1,1	2,3
Sonstige südamerikanische Länder zusammen	81	**	151	128,8	1,9	219	**	458	298,3	2,1
Australien, Ozeanien	66	**	158	652,4	2,4	137	**	417	**	3,0
Australien	57	**	136	547,6	2,4	119	**	347	**	2,9
Neuseeland, Ozeanien	9	-	22	-	2,4	18	800,0	70	900,0	3,9
Ohne Angaben	92	84,0	146	143,3	1,6	367	61,0	518	97,0	1,4

1) Rechnerischer Wert Übernachtungen/Ankünfte pro Person.

Tabelle 7

**Ankünfte, Übernachtungen und Aufenthaltsdauer in Beherbergungsbetrieben
(einschließlich Camping) in der Stadt Bremerhaven nach dem ständigen Wohnsitz der Gäste**

Herkunftsland (Ständiger Wohnsitz)	April 2022					Januar - April 2022				
	Ankünfte		Übernachtungen		Durchschnittl. Aufenthaltsdauer ¹⁾ Tage	Ankünfte		Übernachtungen		Durchschnittl. Aufenthaltsdauer ¹⁾ Tage
	Anzahl	Veränderung gegenüber dem Vorjahreszeitraum	Anzahl	Veränderung gegenüber dem Vorjahreszeitraum		Anzahl	Veränderung gegenüber dem Vorjahreszeitraum	Anzahl	Veränderung gegenüber dem Vorjahreszeitraum	
		in %		in %	in %		in %			
Bremerhaven, Stadt										
Gäste insgesamt	18 636	277,3	36 169	248,0	1,9	50 529	211,3	98 248	162,2	1,9
Deutschland	16 683	282,4	31 843	275,4	1,9	45 003	217,7	84 444	178,4	1,9
Ausland	1 953	239,1	4 326	126,5	2,2	5 526	167,1	13 804	93,4	2,5
	Herkunftsland									
Europa	1 340	201,1	2 950	115,8	2,2	3 984	140,4	9 536	67,1	2,4
Belgien	43	168,8	64	-1,5	1,5	106	253,3	169	85,7	1,6
Bulgarien	24	-44,2	25	-77,7	1,0	95	-14,4	108	-59,7	1,1
Dänemark	129	214,6	290	128,3	2,2	457	236,0	954	151,7	2,1
Estland	9	800,0	12	-36,8	1,3	19	533,3	37	48,0	1,9
Finnland	14	180,0	30	172,7	2,1	36	89,5	73	-22,3	2,0
Frankreich	35	483,3	79	-17,7	2,3	138	200,0	433	-4,2	3,1
Griechenland	21	10,5	50	-2,0	2,4	91	139,5	191	135,8	2,1
Irland	5	0,0	30	500,0	6,0	10	-56,5	36	-56,6	3,6
Island	-	-	-	-	-	1	-87,5	5	-64,3	5,0
Italien	74	**	204	374,4	2,8	200	669,2	724	540,7	3,6
Kroatien	12	500,0	20	66,7	1,7	31	72,2	122	-5,4	3,9
Lettland	2	100,0	3	200,0	1,5	12	100,0	20	122,2	1,7
Litauen	19	**	28	**	1,5	37	131,3	63	65,8	1,7
Luxemburg	14	-	28	-	2,0	22	-	37	-	1,7
Malta	1	-	1	-	1,0	2	-	3	-	1,5
Niederlande	263	378,2	497	252,5	1,9	712	156,1	1 701	140,3	2,4
Norwegen	47	370,0	229	263,5	4,9	146	180,8	572	56,7	3,9
Österreich	65	400,0	135	542,9	2,1	166	348,6	373	354,9	2,2
Polen	103	110,2	254	135,2	2,5	283	36,7	695	-12,4	2,5
Portugal	16	-11,1	29	-17,1	1,8	50	25,0	81	-13,8	1,6
Rumänien	49	512,5	60	57,9	1,2	94	88,0	156	-1,3	1,7
Russische Föderation	15	15,4	22	37,5	1,5	60	20,0	186	97,9	3,1
Schweden	43	87,0	69	165,4	1,6	128	300,0	203	290,4	1,6
Schweiz	119	**	194	**	1,6	247	**	433	**	1,8
Slowakei	16	**	19	533,3	1,2	26	766,7	40	66,7	1,5
Slowenien	2	-	8	-	4,0	7	600,0	19	**	2,7
Spanien	83	196,4	259	82,4	3,1	219	52,1	708	16,6	3,2
Tschechische Republik	14	40,0	48	152,6	3,4	104	181,1	154	165,5	1,5
Türkei	21	250,0	31	121,4	1,5	72	278,9	160	416,1	2,2
Ukraine	12	-70,7	14	-84,6	1,2	136	7,9	375	54,3	2,8
Ungarn	5	150,0	5	25,0	1,0	20	17,6	26	-74,5	1,3
Vereinigtes Königreich	40	185,7	106	21,8	2,7	163	307,5	445	51,4	2,7
Zypern	1	-	1	-	1,0	3	50,0	3	50,0	1,0
Sonstige europäische Länder zusammen	24	300,0	106	783,3	4,4	91	264,0	231	23,5	2,5
Afrika	31	210,0	76	58,3	2,5	76	216,7	208	2,0	2,7
Südafrika	6	500,0	11	-63,3	1,8	9	80,0	14	-88,4	1,6
Sonstige afrikanische Länder zusammen	25	177,8	65	261,1	2,6	67	252,6	194	133,7	2,9
Asien	374	243,1	904	115,2	2,4	1 072	227,8	3 207	238,6	3,0
Arabische Golfstaaten	6	500,0	12	-	2,0	25	**	84	600,0	3,4
China (einschl. Hongkong)	33	**	86	**	2,6	43	975,0	132	**	3,1
Indien	17	54,5	80	300,0	4,7	118	87,3	393	257,3	3,3
Israel	-	-	-	-	-	7	-	15	-	2,1
Japan	2	-	7	-	3,5	4	-	10	-	2,5
Korea, Republik	4	-20,0	8	-11,1	2,0	7	-93,1	16	-94,2	2,3
Taiwan	-	-	-	-	-	-	-	-	-	-
Sonstige asiatische Länder zusammen	312	246,7	711	89,1	2,3	868	474,8	2 557	409,4	2,9
Amerika	175	**	354	686,7	2,0	351	631,3	781	341,2	2,2
Kanada	12	-	28	-	2,3	27	**	103	442,1	3,8
Vereinigte Staaten	142	**	279	520,0	2,0	255	479,5	557	264,1	2,2
Mittelamerika/Karibik	13	-	15	-	1,2	40	-	66	-	1,7
Brasilien	2	-	2	-	1,0	4	-	4	-	1,0
Sonstige südamerikanische Länder zusammen	6	-	30	-	5,0	25	733,3	51	920,0	2,0
Australien, Ozeanien	7	600,0	14	-53,3	2,0	17	466,7	44	-42,9	2,6
Australien	3	-	3	-	1,0	10	-	18	-	1,8
Neuseeland, Ozeanien	4	300,0	11	-63,3	2,8	7	133,3	26	-66,2	3,7
Ohne Angaben	26	-	28	-	1,1	26	160,0	28	16,7	1,1

1) Rechnerischer Wert Übernachtungen/Ankünfte pro Person.

Tabelle 8
Ankünfte, Übernachtungen und Aufenthaltsdauer in Beherbergungsbetrieben
(einschließlich Camping) im Land Bremen nach dem ständigen Wohnsitz der Gäste

Herkunftsland (Ständiger Wohnsitz)	April 2022					Januar - April 2022				
	Ankünfte		Übernachtungen		Durchschnittl. Aufenthaltsdauer 1)	Ankünfte		Übernachtungen		Durchschnittl. Aufenthaltsdauer 1)
	Anzahl	Veränderung gegenüber dem Vorjahreszeitraum	Anzahl	Veränderung gegenüber dem Vorjahreszeitraum		Anzahl	Veränderung gegenüber dem Vorjahreszeitraum	Anzahl	Veränderung gegenüber dem Vorjahreszeitraum	
		in %		in %	in %		in %		Tage	Tage
Bremen, Land										
Gäste insgesamt	102 439	365,5	205 389	236,2	2,0	276 640	235,8	559 101	136,6	2,0
Deutschland	86 676	343,6	174 211	219,9	2,0	236 872	220,8	477 404	125,4	2,0
Ausland	15 763	538,7	31 178	371,0	2,0	39 768	365,1	81 697	233,3	2,1
Herkunftsland										
Europa	13 453	549,6	26 032	398,7	1,9	33 729	363,2	67 315	245,3	2,0
Belgien	678	653,3	1 148	330,0	1,7	1 388	335,1	2 452	203,1	1,8
Bulgarien	91	85,7	156	28,9	1,7	292	97,3	533	66,0	1,8
Dänemark	1 803	**	3 267	**	1,8	3 089	995,4	5 516	681,3	1,8
Estland	58	286,7	116	107,1	2,0	132	355,2	299	221,5	2,3
Finnland	176	486,7	377	598,1	2,1	366	311,2	726	268,5	2,0
Frankreich	674	486,1	1 338	441,7	2,0	1 860	394,7	3 430	244,4	1,8
Griechenland	86	138,9	206	50,4	2,4	286	228,7	715	132,9	2,5
Irland	76	985,7	178	**	2,3	297	607,1	534	381,1	1,8
Island	20	-	62	-	3,1	37	42,3	92	76,9	2,5
Italien	442	636,7	1 073	298,9	2,4	1 268	366,2	3 578	308,4	2,8
Kroatien	58	241,2	186	204,9	3,2	180	160,9	857	289,5	4,8
Lettland	59	**	143	**	2,4	204	716,0	456	**	2,2
Litauen	166	730,0	297	494,0	1,8	399	338,5	689	176,7	1,7
Luxemburg	78	387,5	144	260,0	1,8	173	260,4	270	170,0	1,6
Malta	46	-	77	-	1,7	58	-	94	-	1,6
Niederlande	2 500	815,8	4 304	748,9	1,7	7 396	488,9	12 369	445,4	1,7
Norwegen	429	**	862	788,7	2,0	793	903,8	1 662	260,5	2,1
Österreich	448	242,0	935	160,4	2,1	1 399	274,1	2 918	128,3	2,1
Polen	570	45,0	1 513	53,9	2,7	1 862	72,4	4 929	43,0	2,6
Portugal	145	271,8	386	155,6	2,7	314	93,8	879	8,5	2,8
Rumänien	156	178,6	325	257,1	2,1	508	102,4	1 075	113,7	2,1
Russische Föderation	103	102,0	183	165,2	1,8	303	127,8	737	226,1	2,4
Schweden	1 450	**	2 129	**	1,5	2 027	**	3 022	907,3	1,5
Schweiz	681	751,3	1 279	492,1	1,9	1 426	496,7	2 648	313,1	1,9
Slowakei	65	983,3	128	966,7	2,0	147	332,4	290	237,2	2,0
Slowenien	43	616,7	156	**	3,6	183	863,2	571	**	3,1
Spanien	486	548,0	1 145	316,4	2,4	1 383	243,2	3 327	159,5	2,4
Tschechische Republik	158	426,7	473	865,3	3,0	512	353,1	1 339	576,3	2,6
Türkei	183	771,4	364	443,3	2,0	664	577,6	1 457	400,7	2,2
Ukraine	28	-65,9	38	-79,7	1,4	392	42,5	734	48,0	1,9
Ungarn	111	593,8	256	540,0	2,3	233	126,2	517	123,8	2,2
Vereinigtes Königreich	1 088	**	2 076	865,6	1,9	2 931	985,6	5 684	498,9	1,9
Zypern	17	-	50	-	2,9	24	700,0	133	**	5,5
Sonstige europäische Länder zusammen	281	132,2	662	159,6	2,4	1 203	225,1	2 783	205,2	2,3
Afrika	103	243,3	227	114,2	2,2	310	287,5	707	38,9	2,3
Südafrika	31	675,0	87	128,9	2,8	56	366,7	126	-25,4	2,3
Sonstige afrikanische Länder zusammen	72	176,9	140	105,9	1,9	254	273,5	581	70,9	2,3
Asien	790	255,9	1 899	143,5	2,4	2 256	262,7	6 265	140,3	2,8
Arabische Golfstaaten	39	200,0	120	1,7	3,1	162	376,5	549	31,0	3,4
China (einschl. Hongkong)	91	435,3	186	264,7	2,0	156	239,1	321	7,7	2,1
Indien	76	137,5	182	145,9	2,4	263	102,3	738	80,0	2,8
Israel	56	273,3	145	437,0	2,6	127	746,7	365	**	2,9
Japan	26	188,9	74	236,4	2,8	86	352,6	169	382,9	2,0
Korea, Republik	25	212,5	49	308,3	2,0	62	-45,1	159	-58,8	2,6
Taiwan	31	**	37	**	1,2	46	557,1	83	88,6	1,8
Sonstige asiatische Länder zusammen	446	251,2	1 106	132,8	2,5	1 354	424,8	3 881	292,8	2,9
Amerika	1 226	**	2 674	563,5	2,2	2 926	814,4	6 403	324,9	2,2
Kanada	152	**	399	**	2,6	262	907,7	721	291,8	2,8
Vereinigte Staaten	824	**	1 756	915,0	2,1	2 017	842,5	4 357	517,1	2,2
Sonstige nordamerikanische Länder	2	100,0	3	200,0	1,5	24	700,0	43	**	1,8
Mittelamerika/Karibik	99	**	187	52,0	1,9	217	**	401	208,5	1,8
Brasilien	62	**	148	**	2,4	162	268,2	372	2,2	2,3
Sonstige südamerikanische Länder zusammen	87	**	181	174,2	2,1	244	**	509	324,2	2,1
Australien, Ozeanien	73	**	172	237,3	2,4	154	**	461	334,9	3,0
Australien	60	**	139	561,9	2,3	129	**	365	**	2,8
Neuseeland, Ozeanien	13	**	33	10,0	2,5	25	400,0	96	14,3	3,8
Ohne Angaben	118	136,0	174	190,0	1,5	393	65,1	546	90,2	1,4

1) Rechnerischer Wert Übernachtungen/Ankünfte pro Person.

Statistisches Landesamt Bremen

An der Weide 14 - 16
 28195 Bremen
 Telefon: +49 421 361-25 01
 E-Mail: office@statistik.bremen.de

www.statistik.bremen.de

Straßenbahn/Bus:
 Haltestelle Hauptbahnhof

Auskunftsdienst:
 Telefon: +49 421 361-6070
 E-Mail: info@statistik.bremen.de

Öffnungszeiten:
 Montag bis Donnerstag
 9.00 bis 15.00 Uhr
 Freitag
 9.00 bis 13.00 Uhr
 oder nach Vereinbarung

