




# STATISTISCHER BERICHT

> G IV 1 - m 12 / 19 <



## Der Reiseverkehr im Land Bremen

Übernachtungen in Beherbergungsbetrieben - Dezember 2019

## Zeichenerklärung

p	vorläufiger Zahlenwert
r	berichtigter Zahlenwert
s	geschätzter Zahlenwert
.	Zahlenwert ist unbekannt oder geheim zu halten
...	Zahlenangaben fallen später an
–	Zahlenwert ist genau null (nichts)
x	Tabellenfach gesperrt, weil Aussage nicht sinnvoll oder Fragestellung nicht zutreffend
()	Wert mit beschränkter Aussagekraft
/	Kein Nachweis, weil Ergebnis nicht ausreichend genau

## Impressum

ISSN 2199 - 0670

<b>Herausgeber</b>	Statistisches Landesamt Bremen
<b>Redaktion</b>	Referat 30 Verarbeitendes Gewerbe, Baugewerbe, Binnenhandel, Gastgewerbe, Tourismus, Dienstleistungen
<b>Gestaltung</b>	Trageser GmbH, Bremen Statistisches Landesamt Bremen
<b>Satz und Druck</b>	Statistisches Landesamt Bremen
<b>Bezug</b>	Download der pdf-Datei unter: <a href="http://www.statistik.bremen.de">www.statistik.bremen.de</a> / Publikationen

Erschienen im Februar 2020

© Statistisches Landesamt Bremen, Bremen, 2020  
Auszugsweise Vervielfältigung und Verbreitung mit Quellenangabe gestattet.



## Allgemeine und methodische Erläuterungen

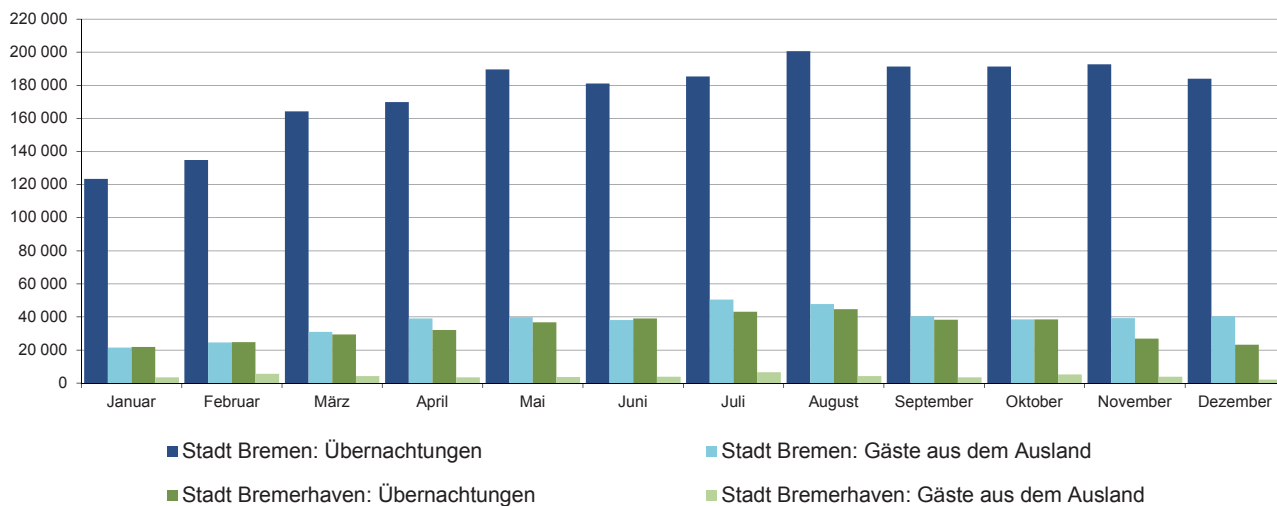
Die vorliegende Veröffentlichung enthält die vorläufigen Ergebnisse der monatlichen Beherbergungsstatistik, die sich aufgrund nachträglicher Meldungen im Jahresverlauf noch verändern können. Hier wird die Gesamtheit der bremsischen Beherbergungsbetriebe mit Ausnahme der Privatquartiere und der Beherbergungsstätten mit dauerhaft weniger als 10 Betten bzw. Stellplätzen erfasst. Rechtsgrundlage für die Erhebung ist das Beherbergungsstatistikgesetz (BeherbStatG) vom 22. Mai 2002 (BGBl. I S. 1642), das zuletzt durch Artikel 1 des Gesetzes vom 23. November 2011 (BGBl. I S. 2298) geändert worden ist, in Verbindung mit dem Bundesstatistikgesetz (BStatG) vom 22. Januar 1987 (BGBl. I S. 462, 565), das zuletzt durch Artikel 1 des Gesetzes vom 21. Juli 2016 (BGBl. I S. 1768) geändert worden ist, sowie die Verordnung (EU) Nr. 692/2011 des Europäischen Parlaments und des Rates über die europäische Tourismusstatistik und zur Aufhebung der Richtlinie 95/57 EG des Rates (ABL. L 192 vom 22.07.2011, S. 17).

Die Anzahl der Gästezimmer wird nur im Berichtsmonat Juli erhoben. Ab Berichtsmonat 12/2018 mit Stand Dezember rückkorrigiert.

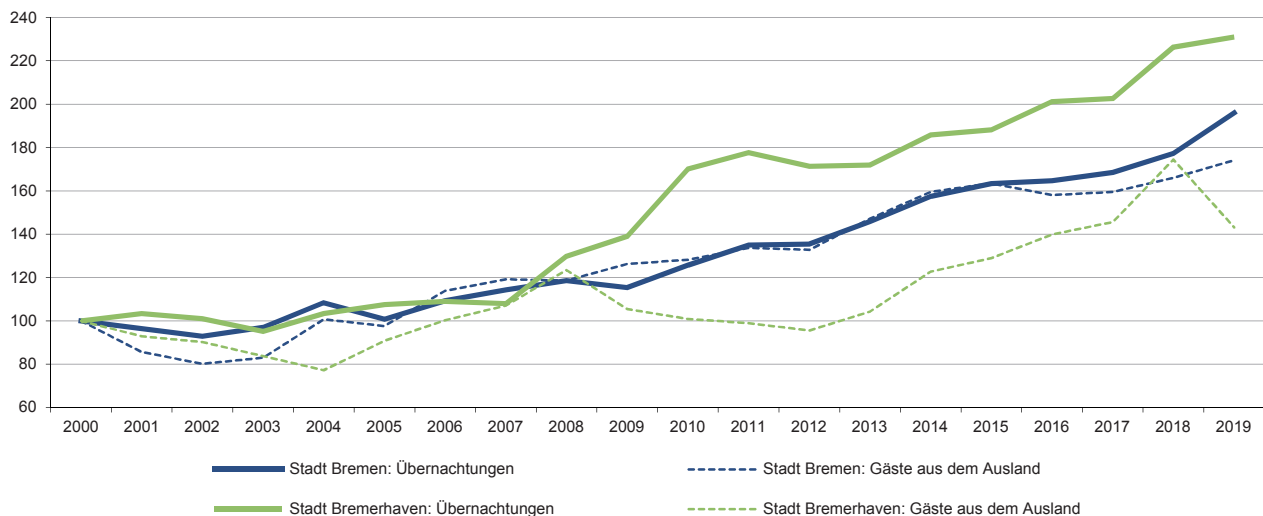
## Begriffe

- › Beherbergungsbetriebe: Alle Betriebe mit einem Angebot von dauerhaft mindestens 10 Betten / Schlafmöglichkeiten inbegriffen Camping.
- › Beherbergungsstätten: Alle Betriebe mit einem Angebot von dauerhaft mindestens 10 Betten / Schlafmöglichkeiten ohne Camping.
- › Hotellerie:
  - › Gewerbliches Beherbergungsgewerbe: Hotels, Hotels garnis, Gasthöfe, Pensionen Parahotellerie
  - › Nicht-gewerbliches Beherbergungsgewerbe: Jugendherbergen und Hütten, Erholungs-, Ferien- und Schulungsheime, Seemannsheime, Ferienzentren, Ferienwohnungen, Vorsorge- und Reha-Kliniken außerdem: Ab dem Berichtsjahr 2004 auch Campingplätze.

### Übernachtungen in der Hotellerie 2019: Monatlicher Verlauf in den Städten Bremen und Bremerhaven



### Übernachtungen in der Hotellerie 2000 bis 2019 in den Städten Bremen und Bremerhaven Indezahl: 2000 = 100



**Tabelle 1**  
**Ankünfte, Übernachtungen und Auslastung der Hotellerie im Land Bremen nach Städten**

Jahr Monat	Ankünfte				Übernachtungen				Auslastung der Gäste- betten <sup>1)</sup>  in %	
	insgesamt		darunter Auslandsgäste		insgesamt		darunter Auslandsgäste			
	Anzahl	Veränderung gegenüber dem Vorjahres- zeitraum	Anzahl	Veränderung gegenüber dem Vorjahres- zeitraum	Anzahl	Veränderung gegenüber dem Vorjahres- zeitraum	Anzahl	Veränderung gegenüber dem Vorjahres- zeitraum		
		in %		in %		in %		in %		
<b>Stadt Bremen</b>										
2009	721 634	-3,3	170 055	5,5	1 240 306	-2,7	328 580	6,5	42,8	
2010	809 953	12,2	179 280	5,4	1 352 754	9,1	333 532	1,5	42,5	
2011	861 125	6,3	186 864	4,2	1 452 521	7,4	347 725	4,3	43,5	
2012	844 037	-2,0	177 930	-4,8	1 456 469	0,3	345 469	-0,6	43,1	
2013	905 473	7,3	194 852	9,5	1 568 853	7,7	382 858	10,8	44,7	
2014	961 257	6,2	203 557	4,5	1 694 428	8,0	414 948	8,4	46,3	
2015	1 005 951	4,6	218 371	7,3	1 757 857	3,7	425 263	2,5	45,0	
2016	1 015 940	1,0	214 469	-1,8	1 771 036	0,7	411 084	-3,3	46,2	
2017	1 049 049	3,3	218 943	2,1	1 812 278	2,3	414 902	0,9	47,0	
2018	1 099 039	4,8	226 710	3,5	1 906 364	5,2	432 128	4,2	47,5	
2019	kumuliert <sup>2)</sup>	1 192 440	8,5	240 709	6,2	2 108 322	10,6	452 953	4,8	47,6
2019	Januar	73 570	2,1	11 965	3,5	123 518	1,7	21 564	-4,9	34,3
	Februar	76 773	0,1	12 055	-3,0	134 889	2,6	24 623	-1,6	41,8
	März	92 727	14,0	15 487	9,8	164 202	16,2	31 034	10,0	45,0
	April	93 371	0,6	20 235	4,5	169 906	5,4	39 146	5,8	48,2
	Mai	107 493	13,4	21 173	-1,0	189 685	13,7	39 844	-4,5	52,0
	Juni	101 308	8,4	21 110	5,8	181 155	10,6	38 194	3,8	48,9
	Juli	104 236	18,0	29 745	16,9	185 357	21,4	50 517	13,8	48,1
	August	113 684	10,5	27 589	15,1	200 586	13,3	47 791	13,2	51,8
	September	106 942	6,7	20 893	-0,6	191 434	7,1	40 357	0,6	51,1
	Oktober	106 367	5,1	19 546	-13,6	191 432	3,1	38 514	-22,4	49,6
	November	111 140	13,6	19 858	20,3	192 774	19,9	39 258	30,3	51,4
	Dezember	104 127	7,0	20 375	10,8	183 950	11,3	40 377	17,9	47,7
<b>Stadt Bremerhaven</b>										
2009	117 181	-1,9	13 978	-17,7	240 119	7,0	36 944	-14,6	39,0	
2010	149 261	27,4	14 869	6,4	293 993	22,4	35 323	-4,4	41,6	
2011	157 162	5,3	15 224	2,4	307 009	4,4	34 656	-1,9	43,0	
2012	150 811	-4,0	15 371	1,0	296 173	-3,5	33 474	-3,4	41,6	
2013	152 203	0,9	16 221	5,5	297 051	0,3	36 497	9,0	39,5	
2014	163 404	7,4	17 140	5,7	320 964	8,1	43 003	17,8	40,2	
2015	169 640	3,8	18 611	8,6	325 123	1,3	45 155	5,0	42,0	
2016	186 364	9,9	20 864	12,1	347 599	6,9	48 996	8,5	42,4	
2017	192 341	3,2	21 094	1,1	350 120	0,7	51 012	4,1	43,4	
2018	219 852	14,3	25 384	20,3	391 054	11,7	61 074	19,7	43,0	
2019	kumuliert <sup>2)</sup>	225 321	2,5	24 249	-4,5	399 259	2,1	50 115	-17,9	43,1
2019	Januar	12 308	12,8	1 380	-0,1	21 868	6,4	3 558	-16,7	27,0
	Februar	13 670	9,4	2 132	29,3	24 687	2,1	5 528	6,2	33,6
	März	15 555	6,3	1 679	-2,4	29 402	6,2	4 179	-18,7	37,9
	April	17 103	1,7	1 681	-11,9	32 037	3,2	3 450	-33,8	43,0
	Mai	21 145	-9,9	1 910	-21,8	36 860	-8,5	3 608	-39,3	47,8
	Juni	23 277	7,1	2 141	-37,9	39 135	2,7	3 910	-50,2	52,5
	Juli	24 211	1,0	3 574	11,0	43 084	3,4	6 585	-6,3	53,8
	August	25 205	-0,7	2 029	-23,3	44 776	1,0	4 230	-22,4	55,2
	September	22 493	-2,2	1 942	-7,8	38 231	-3,4	3 531	-17,9	49,1
	Oktober	21 258	11,3	2 612	16,4	38 603	10,2	5 282	0,6	48,7
	November	16 213	4,7	2 079	49,4	26 854	1,8	3 884	35,4	34,8
	Dezember	12 605	-2,0	995	-18,9	23 190	4,4	2 215	-13,4	32,3
<b>Land Bremen</b>										
2009	838 815	-3,1	184 033	3,3	1 480 425	-1,3	365 524	3,9	42,2	
2010	959 214	14,4	194 149	5,5	1 646 747	11,2	368 855	0,9	42,4	
2011	1 018 287	6,2	202 088	4,1	1 759 530	6,8	382 381	3,7	43,4	
2012	994 848	-2,3	193 301	-4,3	1 752 642	-0,4	378 943	-0,9	42,9	
2013	1 057 676	6,3	211 073	9,2	1 865 904	6,5	419 355	10,7	43,8	
2014	1 124 661	6,3	220 697	4,6	2 015 392	8,0	457 951	9,2	45,2	
2015	1 175 591	4,5	236 982	7,4	2 082 980	3,4	470 418	2,7	44,5	
2016	1 202 304	2,3	235 333	-0,7	2 118 635	1,7	460 080	-2,2	45,6	
2017	1 241 390	3,3	240 037	2,0	2 162 398	2,1	465 914	1,3	46,4	
2018	1 318 891	6,2	252 094	5,0	2 297 418	6,2	493 202	5,9	46,7	
2019	kumuliert <sup>4)</sup>	1 417 761	7,5	264 958	5,1	2 507 581	9,1	503 068	2,0	46,9
2019	Januar	85 878	3,5	13 345	3,1	145 386	2,4	25 122	-6,8	33,0
	Februar	90 443	1,4	14 187	0,8	159 576	2,5	30 151	-0,3	40,3
	März	108 282	12,8	17 166	8,5	193 604	14,5	35 213	5,5	43,8
	April	110 474	0,8	21 916	3,1	201 943	5,1	42 596	1,0	47,2
	Mai	128 638	8,8	23 083	-3,1	226 545	9,4	43 452	-8,9	51,3
	Juni	124 585	8,2	23 251	-0,6	220 290	9,1	42 104	-5,7	49,5
	Juli	128 447	14,3	33 319	16,2	228 441	17,5	57 102	11,0	49,0
	August	138 889	8,3	29 618	11,2	245 362	10,9	52 021	9,2	52,4
	September	129 435	5,0	22 835	-1,2	229 665	5,2	43 888	-1,2	50,8
	Oktober	127 625	6,1	22 158	-10,9	230 035	4,2	43 796	-20,2	49,4
	November	127 353	12,4	21 937	22,5	219 628	17,4	43 142	30,7	48,5
	Dezember	116 732	6,0	21 370	9,0	207 140	10,5	42 592	15,8	45,3

1) Rechnerischer Wert (Übernachtungen/angebotene Bettentage)\*100 im Berichtsmonat. 2) Die monatl. Werte beinhalten keine rückwirkenden Korrekturen.

**Tabelle 2**  
**Ankünfte, Übernachtungen und Aufenthaltsdauer in Beherbergungsbetrieben (einschließlich**  
**Camping) im Land Bremen nach Betriebsarten und Gästegruppen sowie nach Städten**

Betriebsart —— Wohnsitz der Gästegruppe	Dezember 2019					Januar - Dezember 2019				
	Ankünfte		Übernachtungen		durchschnittl. Aufenthaltsdauer <sup>1)</sup>	Ankünfte		Übernachtungen		durchschnittl. Aufenthaltsdauer <sup>1)</sup>
	Anzahl	Veränderung gegenüber dem Vorjahreszeitraum	Anzahl	Veränderung gegenüber dem Vorjahreszeitraum		Anzahl	Veränderung gegenüber dem Vorjahreszeitraum	Anzahl	Veränderung gegenüber dem Vorjahreszeitraum	
		in %		in %	in %		in %			
<b>Stadt Bremen</b>										
Beherbergungsbetriebe insgesamt	108 979	7,5	202 178	11,8	1,9	1 258 022	7,9	2 350 379	9,9	1,9
Deutschland	87 955	6,7	160 655	10,4	1,8	1 003 400	8,5	1 872 951	11,3	1,9
Ausland	21 024	11,0	41 523	17,7	2,0	254 622	5,9	477 428	4,7	1,9
darunter										
Hotellerie	104 127	7,0	183 950	11,3	1,8	1 192 440	8,5	2 108 322	10,6	1,8
Deutschland	83 752	6,1	143 573	9,5	1,7	951 731	9,1	1 655 369	12,3	1,7
Ausland	20 375	10,8	40 377	17,9	2,0	240 709	6,2	452 953	4,8	1,9
darunter										
Hotels	75 541	14,3	134 019	17,5	1,8	827 610	14,1	1 446 438	15,2	1,7
Deutschland	60 376	12,5	103 953	15,2	1,7	655 732	15,1	1 128 223	17,8	1,7
Ausland	15 165	22,1	30 066	26,4	2,0	171 878	10,5	318 215	6,8	1,9
Hotels garnis	26 824	-7,7	46 739	-2,1	1,7	340 533	-1,6	614 284	2,1	1,8
Deutschland	21 776	-6,7	36 768	-2,6	1,7	273 857	-1,4	483 957	2,3	1,8
Ausland	5 048	-11,8	9 971	-0,4	2,0	66 676	-2,8	130 327	1,3	2,0
Camping, Heime und Herbergen <sup>2)</sup>	4 852	18,5	18 228	17,9	3,8	65 582	-1,4	242 057	4,0	3,7
Deutschland	4 203	18,9	17 082	18,4	4,1	51 669	-1,9	217 582	4,1	4,2
Ausland	649	15,7	1 146	10,1	1,8	13 913	0,6	24 475	2,8	1,8
<b>Stadt Bremerhaven</b>										
Beherbergungsbetriebe insgesamt	14 130	0,4	27 160	8,6	1,9	252 683	3,0	465 252	3,2	1,8
Deutschland	13 036	1,9	24 306	8,7	1,9	226 471	4,3	409 739	7,0	1,8
Ausland	1 094	-14,0	2 854	7,5	2,6	26 212	-7,1	55 513	-18,0	2,1
darunter										
Hotellerie	12 605	-2,0	23 190	4,4	1,8	225 321	2,5	399 259	2,1	1,8
Deutschland	11 610	-0,2	20 975	6,7	1,8	201 072	3,4	349 144	5,8	1,7
Ausland	995	-18,9	2 215	-13,4	2,2	24 249	-4,5	50 115	-17,9	2,1
darunter										
Hotels	8 897	-5,1	16 433	3,0	1,8	167 222	-1,4	293 548	-2,2	1,8
Deutschland	8 167	-3,6	14 815	6,4	1,8	150 860	1,0	257 693	3,6	1,7
Ausland	730	-20,0	1 618	-20,5	2,2	16 362	-19,2	35 855	-30,2	2,2
Hotels garnis	3 708	6,7	6 757	8,0	1,8	58 099	15,8	105 711	16,3	1,8
Deutschland	3 443	8,9	6 160	7,4	1,8	50 212	11,4	91 451	12,7	1,8
Ausland	265	-15,9	597	13,7	2,3	7 887	54,0	14 260	46,4	1,8
Camping, Heime und Herbergen <sup>2)</sup>	1 525	25,8	3 970	41,9	2,6	27 362	7,1	65 993	10,5	2,4
Deutschland	1 426	22,2	3 331	23,2	2,3	25 399	11,9	60 595	14,1	2,4
Ausland	99	120,0	639	x	6,5	1 963	-30,7	5 398	-18,8	2,7
<b>Land Bremen</b>										
Beherbergungsbetriebe insgesamt	123 109	6,6	229 338	11,4	1,9	1 510 705	7,1	2 815 631	8,7	1,9
Deutschland	100 991	6,0	184 961	10,2	1,8	1 229 871	7,7	2 282 690	10,5	1,9
Ausland	22 118	9,4	44 377	17,0	2,0	280 834	4,5	532 941	1,8	1,9
darunter										
Hotellerie	116 732	6,0	207 140	10,5	1,8	1 417 761	7,5	2 507 581	9,1	1,8
Deutschland	95 362	5,3	164 548	9,2	1,7	1 152 803	8,1	2 004 513	11,1	1,7
Ausland	21 370	9,0	42 592	15,8	2,0	264 958	5,1	503 068	2,0	1,9
darunter										
Hotels	84 438	11,9	150 452	15,7	1,8	994 832	11,1	1 739 986	11,8	1,7
Deutschland	68 543	10,3	118 768	14,0	1,7	806 592	12,1	1 385 916	14,9	1,7
Ausland	15 895	19,2	31 684	22,7	2,0	188 240	7,1	354 070	1,4	1,9
Hotels garnis	30 532	-6,1	53 496	-1,0	1,8	398 632	0,6	719 995	4,0	1,8
Deutschland	25 219	-4,8	42 928	-1,3	1,7	324 069	0,4	575 408	3,8	1,8
Ausland	5 313	-12,0	10 568	0,3	2,0	74 563	1,2	144 587	4,5	1,9
Camping, Heime und Herbergen <sup>2)</sup>	6 377	20,2	22 198	21,5	3,5	92 944	1,0	308 050	5,3	3,3
Deutschland	5 629	19,7	20 413	19,2	3,6	77 068	2,3	278 177	6,1	3,6
Ausland	748	23,4	1 785	57,1	2,4	15 876	-4,7	29 873	-1,9	1,9

1) Rechnerischer Wert (Übernachtungen/Ankünfte).

2) Jugendherbergen und Hütten, Erholungs-, Ferien- und Schulungsheime, Seemannsheime, Ferienzentren, Ferienwohnungen, Vorsorge- und Reha-Kliniken.



**Tabelle 3**  
**Ankünfte, Übernachtungen und Auslastung aller Beherbergungsbetriebe**  
**einschließlich Camping im Land Bremen**

Jahr Monat	Ankünfte				Übernachtungen				Auslastung der Gäste- betten <sup>1)</sup>
	insgesamt		darunter Auslandsgäste		insgesamt		darunter Auslandsgäste		
	Anzahl	Veränderung gegenüber dem Vorjahres- zeitraum	Anzahl	Veränderung gegenüber dem Vorjahres- zeitraum	Anzahl	Veränderung gegenüber dem Vorjahres- zeitraum	Anzahl	Veränderung gegenüber dem Vorjahres- zeitraum	
		in %		in %		in %		in %	
1999	660 715	10,4	125 487	2,0	1 249 347	8,9	277 660	6,5	41,0
2000	716 823	8,5	149 079	18,8	1 316 001	5,3	310 069	11,7	42,7
2001	707 638	-1,3	127 540	-14,4	1 287 597	-2,2	269 520	-13,1	40,3
2002	699 499	-1,2	129 334	1,4	1 260 885	-2,1	258 696	-4,0	38,9
2003	713 964	2,1	127 157	-1,7	1 282 077	1,7	259 823	0,4	38,9
2004	795 446	11,4	149 259	17,4	1 422 449	10,9	304 001	17,0	40,1
2005	789 215	-0,8	160 041	7,2	1 375 753	-3,3	304 516	0,2	39,4
2006	827 607	4,9	172 168	7,6	1 469 454	6,8	349 350	14,7	41,9
2007	889 858	7,5	193 604	12,5	1 530 823	4,2	369 905	5,9	43,6
2008	934 300	5,0	190 359	-1,7	1 650 883	7,8	377 671	2,1	44,8
2009	912 411	-2,3	196 365	3,2	1 639 093	-0,7	391 030	3,5	42,5
2010	1 037 909	13,8	206 500	5,2	1 812 720	10,6	393 845	0,7	42,8
2011	1 100 013	6,0	213 315	3,3	1 930 606	6,5	407 290	3,4	43,9
2012	1 070 434	-2,7	204 063	-4,3	1 916 281	-0,7	401 385	-1,4	43,3
2013	1 135 070	6,0	221 275	8,4	2 061 121	7,6	442 265	10,2	44,5
2014	1 203 888	6,1	233 048	5,3	2 288 584	11,0	485 366	9,7	46,5
2015	1 257 804	4,5	250 743	7,6	2 374 748	3,8	499 750	3,0	43,7
2016	1 280 885	1,8	247 641	-1,2	2 403 246	1,2	485 969	-2,8	44,6
2017	1 329 820	3,8	254 352	2,7	2 448 008	1,9	494 055	1,7	45,2
2018	1 410 912	6,1	268 759	5,7	2 589 968	5,8	523 659	6,0	45,5
2019 kumuliert <sup>3)</sup>	1 510 705	7,1	280 834	4,5	2 815 631	8,7	532 941	1,8	45,7
2019 Januar	88 827	3,2	13 588	2,5	159 917	3,0	26 523	-4,1	31,6
Februar	93 703	0,5	14 625	0,6	175 926	2,4	31 560	0,5	38,4
März	115 172	12,9	17 972	9,6	217 693	14,3	36 546	5,9	42,3
April	118 222	1,7	23 296	4,6	227 445	6,5	44 939	1,5	46,5
Mai	138 482	8,0	24 291	-3,5	256 203	8,5	45 721	-8,8	50,0
Juni	134 126	7,9	25 219	0,3	249 266	8,1	45 658	-4,7	48,6
Juli	140 338	12,7	36 730	11,5	259 987	14,3	62 927	6,5	48,3
August	150 876	7,6	32 805	11,1	277 891	9,1	57 126	8,8	51,7
September	138 412	4,2	23 947	-2,9	259 375	4,8	46 083	-1,9	49,8
Oktober	136 397	5,4	23 398	-10,9	260 500	4,1	46 450	-19,2	48,5
November	133 041	12,3	22 845	24,4	242 090	17,2	45 031	33,3	46,5
Dezember	123 109	6,6	22 118	9,4	229 338	11,4	44 377	17,0	43,5

**Tabelle 4**  
**Ankünfte, Übernachtungen und Aufenthaltsdauer der Gäste in der Hotellerie im Land Bremen**

Schlafgelegenheiten	Dezember 2019					Januar - Dezember 2019				
	Ankünfte		Übernachtungen		durchschnittliche Aufenthaltsdauer <sup>2)</sup>	Ankünfte <sup>3)</sup>		Übernachtungen <sup>3)</sup>		durchschnittliche Aufenthaltsdauer <sup>2)</sup>
	Anzahl	Veränderung gegen Vorjahres- zeitraum	Anzahl	Veränderung gegen Vorjahres- zeitraum		Anzahl	Veränderung gegen Vorjahres- zeitraum	Anzahl	Veränderung gegen Vorjahres- zeitraum	
		in %		in %	in %		in %		Tage	
Betriebe insgesamt	116 732	6,0	207 140	10,5	1,8	1 417 761	7,5	2 507 581	9,1	1,8
davon mit ...										
Schlafgelegenheiten										
10 - 29	2 851	11,5	5 831	23,7	2,0	36 642	2,3	76 074	10,2	2,1
30 - 99	11 635	-17,7	21 444	-3,7	1,8	180 248	-1,6	320 867	1,9	1,8
100 und mehr	102 246	9,4	179 865	12,0	1,8	1 200 871	9,2	2 110 640	10,3	1,8

1) Rechnerischer Wert (Übernachtungen/angebotene Bettentage)\*100.

2) Rechnerischer Wert (Übernachtungen/Ankünfte).

3) Die monatl. Werte sind einschl. Rückkorrekturen.



**Tabelle 5**  
**Betriebe, Betten, Gästezimmer und Auslastung in Beherbergungsbetrieben im Land Bremen nach Städten**

Betriebsart	Dezember 2019						Januar - Dezember 2019
	Geöffnete <sup>2)</sup> Betriebe	in den Betrieben angebotene Schlafgelegenheiten <sup>1)</sup>			Gästezimmer <sup>5)</sup>		Durchschnittliche Auslastung <sup>4)</sup>
		Angebot	Auslastung <sup>3)</sup>	Veränderung gegenüber dem Vorjahreszeitraum	Angebot	Veränderung gegenüber dem Vorjahresmonat	
	Anzahl		in %		Anzahl	in %	
<b>Stadt Bremen</b>							
<b>Hotellerie zusammen</b>	96	12 537	47,7	12,3	6 769	11,9	47,6
darunter Hotels	43	8 294	52,2	17,4	4 692	17,7	49,7
Hotels garnis	43	3 842	39,8	3,4	1 870	0,3	44,8
<b>Stadt Bremerhaven</b>							
<b>Hotellerie zusammen</b>	19	2 572	32,3	-2,5	1 252	0,6	43,1
darunter Hotels	12	1 804	34,3	-3,5	919	-8,0	45,8
Hotels garnis	7	768	28,4	-0,1	333	35,9	37,1
<b>Land Bremen</b>							
<b>Hotellerie zusammen</b>	115	15 109	45,3	9,4	8 021	10,0	46,9
darunter Hotels	55	10 098	49,4	13,0	5 611	12,6	49,0
Hotels garnis	50	4 610	37,9	2,8	2 203	4,4	43,5
Sonstiges Beherbergungsgewerbe <sup>1)</sup>	14	2 266	31,8	4,8	.	.	37,8
darunter Campingplätze <sup>2)</sup>	3	1 224	.	.	.	.	.

1) Doppelbetten zählen als 2 Schlafgelegenheiten. Für Camping wird 1 Stellplatz in 4 Schlafgelegenheiten umgerechnet.

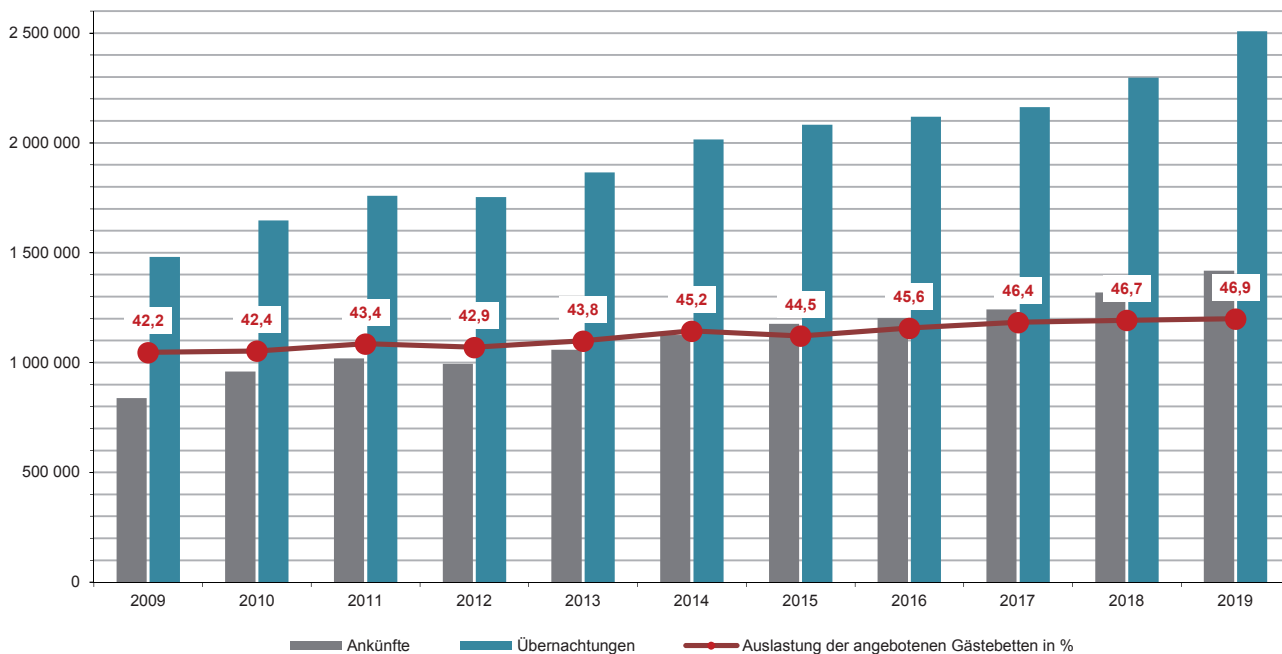
2) Ganz oder teilweise geöffnet

3) Rechnerischer Wert (Übernachtungen/angebotene Bettentage)\*100 im Berichtsmonat

4) Rechnerischer Wert (Übernachtungen/angebotene Bettentage) \*100 im Jahresteil

5) Angebotene Gästezimmer am 31. Juli.

**Ankünfte und Übernachtungen in der Hotellerie 2009 bis 2019 im Land Bremen**



**Tabelle 6**  
**Ankünfte, Übernachtungen und Aufenthaltsdauer in Beherbergungsstätten**  
**(einschließlich Camping) in der Stadt Bremen nach dem Herkunftsland der Gäste**

Herkunftsland/ Ständiger Wohnsitz der Gäste	Dezember 2019					Januar - Dezember 2019				
	Ankünfte		Übernachtungen		durchschnittl. Aufent- halts- dauer <sup>1)</sup>	Ankünfte		Übernachtungen		durchschnittl. Aufent- halts- dauer <sup>1)</sup>
	Anzahl	Veränderung gegenüber dem Vorjahres- zeitraum	Anzahl	Veränderung gegenüber dem Vorjahres- zeitraum		Anzahl	Veränderung gegenüber dem Vorjahres- zeitraum	Anzahl	Veränderung gegenüber dem Vorjahres- zeitraum	
		in %		in %	in %		in %		Tage	Tage
Bremen, Stadt										
Gäste insgesamt	108 979	7,5	202 178	11,8	1,9	1 258 022	7,9	2 350 379	9,9	1,9
Deutschland	87 955	6,7	160 655	10,4	1,8	1 003 400	8,5	1 872 951	11,3	1,9
Ausland	21 024	11,0	41 523	17,7	2,0	254 622	5,9	477 428	4,7	1,9
	<b>Herkunftsland</b>									
Europa	17 830	15,1	33 457	16,9	1,9	204 052	8,5	363 316	8,0	1,8
Belgien	572	13,5	1 067	26,4	1,9	9 336	13,8	15 538	22,5	1,7
Bulgarien	55	-15,4	88	-20,7	1,6	1 082	29,7	2 129	32,2	2,0
Dänemark	1 143	13,5	2 432	18,5	2,1	15 939	20,5	27 442	20,2	1,7
Estland	30	-26,8	48	-49,5	1,6	713	-47,8	1 232	-57,2	1,7
Finnland	192	-16,9	376	-12,1	2,0	2 934	-37,3	5 066	-48,4	1,7
Frankreich	1 014	13,4	1 953	25,3	1,9	14 594	3,7	24 762	7,5	1,7
Griechenland	68	25,9	194	52,8	2,9	982	-5,9	2 554	7,9	2,6
Irland	61	24,5	115	22,3	1,9	858	-46,0	1 657	-39,0	1,9
Island	9	-10,0	17	13,3	1,9	159	-44,6	276	-57,5	1,7
Italien	589	1,0	1 147	6,7	1,9	9 491	-4,4	17 465	-8,4	1,8
Kroatien	35	0,0	56	3,7	1,6	428	-25,6	862	-21,8	2,0
Lettland	194	0,5	392	2,9	2,0	1 279	-27,7	2 322	-28,5	1,8
Litauen	135	8,0	321	3,9	2,4	2 119	12,4	4 089	16,1	1,9
Luxemburg	104	-15,4	188	-15,3	1,8	1 497	-0,2	2 594	3,5	1,7
Malta	5	0,0	12	140,0	2,4	78	-21,2	212	-8,6	2,7
Niederlande	5 807	20,9	8 947	19,9	1,5	39 433	15,0	60 897	11,5	1,5
Norwegen	292	-8,5	615	-14,7	2,1	6 059	9,8	10 083	10,7	1,7
Österreich	516	8,4	1 060	22,4	2,1	8 031	8,8	16 706	24,1	2,1
Polen	444	-0,4	1 006	29,8	2,3	6 202	4,0	13 424	15,2	2,2
Portugal	220	17,6	418	36,6	1,9	2 169	-15,0	3 914	-14,5	1,8
Rumänien	103	17,0	207	21,8	2,0	2 239	31,1	3 866	4,6	1,7
Russische Föderation	302	-11,2	595	-2,6	2,0	5 020	7,2	9 857	0,9	2,0
Schweden	732	-34,8	1 622	-39,5	2,2	16 132	17,1	25 649	7,3	1,6
Schweiz	732	9,4	1 440	3,3	2,0	10 618	20,5	20 023	20,0	1,9
Slowakei	46	64,3	101	83,6	2,2	497	13,0	985	19,5	2,0
Slowenien	22	-12,0	99	106,3	4,5	406	-9,6	983	-4,4	2,4
Spanien	1 046	41,5	2 217	38,0	2,1	11 004	7,2	22 109	9,3	2,0
Tschechische Republik	97	31,1	155	16,5	1,6	2 042	15,0	3 699	10,3	1,8
Türkei	312	8,3	667	33,7	2,1	3 589	1,4	7 400	3,6	2,1
Ukraine	315	142,3	597	138,8	1,9	2 954	87,4	5 397	104,9	1,8
Ungarn	47	-14,5	87	-45,3	1,9	1 191	-24,4	3 007	-5,6	2,5
Vereinigtes Königreich	2 085	37,3	4 298	44,9	2,1	21 287	10,3	39 205	12,6	1,8
Zypern	15	87,5	33	50,0	2,2	156	18,2	364	30,5	2,3
Sonstige europäische Länder zusammen	491	91,1	887	70,6	1,8	3 534	5,1	7 548	3,6	2,1
Afrika	116	-31,8	313	-19,9	2,7	2 106	-5,6	5 806	3,7	2,8
Südafrika	27	-43,8	84	-44,4	3,1	547	-14,4	1 974	11,0	3,6
Sonstige afrikanische Länder zusammen	89	-27,0	229	-4,6	2,6	1 559	-2,1	3 832	0,2	2,5
Asien	1 335	-5,3	3 888	52,3	2,9	22 107	0,5	51 661	4,7	2,3
Arabische Golfstaaten	110	93,0	296	34,5	2,7	1 800	6,9	6 770	11,9	3,8
China (einschl. Hongkong)	515	-14,0	1 864	100,4	3,6	7 511	-1,6	16 408	2,5	2,2
Indien	62	-27,1	324	52,1	5,2	1 632	8,4	5 226	17,0	3,2
Israel	67	15,5	121	-12,9	1,8	733	-17,2	1 604	-24,3	2,2
Japan	214	20,2	460	49,4	2,1	3 507	-7,1	6 887	-12,5	2,0
Korea, Republik	37	68,2	174	180,6	4,7	1 195	31,5	2 959	46,6	2,5
Taiwan	48	-45,5	87	-33,6	1,8	1 471	-5,9	2 381	-7,8	1,6
Sonstige asiatische Länder zusammen	282	-12,7	562	2,2	2,0	4 258	5,2	9 426	14,7	2,2
Amerika	1 388	18,9	3 205	27,7	2,3	20 535	1,5	45 327	-8,0	2,2
Kanada	111	16,8	346	70,4	3,1	1 855	-5,4	4 943	-4,0	2,7
Vereinigte Staaten	969	15,5	2 158	16,9	2,2	13 430	-3,8	29 046	-16,6	2,2
Sonstige nordamerikanisch Länder	4	0,0	8	14,3	2,0	343	117,1	638	101,3	1,9
Mittelamerika/Karibik	75	-19,4	160	1,3	2,1	1 228	9,3	2 598	9,3	2,1
Brasilien	116	50,6	326	58,3	2,8	1 790	30,5	4 116	29,9	2,3
Sonstige südamerikanische Länder zusammen	113	91,5	207	130,0	1,8	1 889	14,6	3 986	16,0	2,1
Australien, Ozeanien	188	54,1	380	27,1	2,0	2 026	-2,7	4 702	-14,9	2,3
Australien	145	46,5	263	6,9	1,8	1 612	-7,4	3 803	-21,5	2,4
Neuseeland, Ozeanien	43	87,0	117	120,8	2,7	414	21,4	899	31,4	2,2
Ohne Angaben	167	-71,4	280	-69,0	1,7	3 796	-35,1	6 616	-31,6	1,7

1) Rechnerischer Wert Übernachtungen/Ankünfte pro Person

**Tabelle 7**  
**Ankünfte, Übernachtungen und Aufenthaltsdauer in Beherbergungsstätten**  
**(einschließlich Camping) in der Stadt Bremerhaven nach dem Herkunftsland der Gäste**

Herkunftsland/ Ständiger Wohnsitz der Gäste	Dezember 2019					Januar - Dezember 2019				
	Ankünfte		Übernachtungen		durchschnittl. Aufenthaltsdauer <sup>1)</sup>	Ankünfte		Übernachtungen		durchschnittl. Aufenthaltsdauer <sup>1)</sup>
	Anzahl	Veränderung gegenüber dem Vorjahreszeitraum	Anzahl	Veränderung gegenüber dem Vorjahreszeitraum		Anzahl	Veränderung gegenüber dem Vorjahreszeitraum	Anzahl	Veränderung gegenüber dem Vorjahreszeitraum	
		in %		in %	in %		in %			
				Tage					Tage	
Bremerhaven, Stadt										
Gäste insgesamt	14 130	0,4	27 160	8,6	1,9	252 683	3,0	465 252	3,2	1,8
Deutschland	13 036	1,9	24 306	8,7	1,9	226 471	4,3	409 739	7,0	1,8
Ausland	1 094	-14,0	2 854	7,5	2,6	26 212	-7,1	55 513	-18,0	2,1
	<b>Herkunftsland</b>									
Europa	884	-11,7	2 433	15,5	2,8	21 170	-9,8	43 263	-24,1	2,0
Belgien	40	8,1	96	14,3	2,4	702	-9,2	1 216	-25,1	1,7
Bulgarien	13	x	19	171,4	1,5	203	70,6	249	50,0	1,2
Dänemark	104	-18,1	221	-17,5	2,1	2 166	-20,8	4 264	-18,8	2,0
Estland	-	-	-	-	-	60	20,0	140	53,8	2,3
Finnland	9	-64,0	16	-50,0	1,8	273	6,6	606	5,8	2,2
Frankreich	29	16,0	45	-4,3	1,6	519	-13,5	897	-19,7	1,7
Griechenland	11	22,2	33	153,8	3,0	132	-1,5	243	-34,9	1,8
Irland	5	-16,7	13	-48,0	2,6	87	19,2	173	-3,4	2,0
Island	4	33,3	9	x	2,3	39	-25,0	80	-17,5	2,1
Italien	20	-41,2	71	9,2	3,6	594	19,0	1 552	9,7	2,6
Kroatien	4	-42,9	8	-38,5	2,0	105	40,0	673	123,6	6,4
Lettland	5	25,0	22	x	4,4	65	10,2	123	-6,8	1,9
Litauen	2	-81,8	2	-84,6	1,0	162	67,0	322	105,1	2,0
Luxemburg	3	-70,0	3	-76,9	1,0	241	46,1	486	85,5	2,0
Malta	-	-	-	-	-	5	-77,3	7	-81,1	1,4
Niederlande	214	18,9	410	42,9	1,9	4 190	9,0	7 873	9,5	1,9
Norwegen	11	-52,2	39	5,4	3,5	540	5,3	1 184	16,0	2,2
Österreich	39	-4,9	104	50,7	2,7	1 041	-17,4	2 126	-7,0	2,0
Polen	98	10,1	469	14,1	4,8	1 434	-19,4	3 744	-65,7	2,6
Portugal	1	-90,0	1	-94,7	1,0	214	-7,4	366	-33,2	1,7
Rumänien	11	22,2	13	30,0	1,2	156	-19,2	284	-20,9	1,8
Russische Föderation	16	33,3	35	118,8	2,2	260	-21,5	691	-36,3	2,7
Schweden	27	8,0	83	76,6	3,1	837	-22,2	1 421	-58,7	1,7
Schweiz	42	55,6	107	72,6	2,5	1 963	-1,7	3 500	-4,9	1,8
Slowakei	2	-86,7	10	-68,8	5,0	158	9,0	469	81,8	3,0
Slowenien	6	0,0	82	x	13,7	97	-66,3	284	-45,5	2,9
Spanien	48	-59,3	105	-49,8	2,2	1 160	-43,3	2 568	-52,1	2,2
Tschechische Republik	7	-36,4	8	-52,9	1,1	215	-26,6	339	-28,9	1,6
Türkei	13	30,0	22	4,8	1,7	334	133,6	734	143,9	2,2
Ukraine	26	85,7	29	26,1	1,1	360	-4,8	507	-8,5	1,4
Ungarn	2	-75,0	2	-84,6	1,0	92	-17,9	228	15,7	2,5
Vereinigtes Königreich	54	-29,9	323	80,4	6,0	1 415	-12,9	3 661	-0,5	2,6
Zypern	-	-	-	-	-	12	-36,8	31	-58,7	2,6
Sonstige europäische Länder zusammen	18	-25,0	33	-42,1	1,8	1 339	-10,5	2 222	-32,1	1,7
Afrika	4	-42,9	4	-81,8	1,0	124	-20,5	456	36,5	3,7
Südafrika	2	-	2	-	1,0	27	-12,9	117	112,7	4,3
Sonstige afrikanische Länder zusammen	2	-71,4	2	-90,9	1,0	97	-22,4	339	21,5	3,5
Asien	85	6,3	166	3,8	2,0	1 699	5,7	3 236	-5,1	1,9
Arabische Golfstaaten	4	x	5	25,0	1,3	53	-48,0	134	-23,9	2,5
China (einschl. Hongkong)	20	100,0	78	x	3,9	275	1,1	997	89,2	3,6
Indien	16	60,0	16	0,0	1,0	196	9,5	279	-49,5	1,4
Israel	-	-	-	-	-	28	-24,3	60	30,4	2,1
Japan	2	0,0	4	33,3	2,0	86	-32,8	151	-32,0	1,8
Korea, Republik	18	x	21	x	1,2	145	64,8	222	9,4	1,5
Taiwan	6	-	6	-	1,0	41	32,3	82	95,2	2,0
Sonstige asiatische Länder zusammen	19	-64,8	36	-65,4	1,9	875	13,5	1 311	-20,1	1,5
Amerika	89	30,9	210	29,6	2,4	2 686	42,0	7 651	54,5	2,8
Kanada	8	33,3	12	9,1	1,5	152	-16,5	369	-14,2	2,4
Vereinigte Staaten	65	25,0	151	7,9	2,3	1 329	-10,6	5 308	31,4	4,0
Sonstige nordamerikanische Länder	-	-	-	-	-	-	-100,0	-	-100,0	-
Mittelamerika/Karibik	16	x	47	x	2,9	92	5,7	186	-11,8	2,0
Brasilien	-	-	-	-	-	49	36,1	242	x	4,9
Sonstige südamerikanische Länder zusammen	-	-100,0	-	-100,0	-	1 064	x	1 546	x	1,5
Australien, Ozeanien	10	x	15	7,1	1,5	169	-26,8	277	-51,8	1,6
Australien	7	x	12	x	1,7	106	-27,4	190	-28,3	1,8
Neuseeland, Ozeanien	3	x	3	-76,9	1,0	63	-25,9	87	-71,9	1,4
Ohne Angaben	22	-80,7	26	-86,3	1,2	364	-57,3	630	-57,1	1,7

1) Rechnerischer Wert Übernachtungen/Ankünfte pro Person

**Tabelle 8**  
**Ankünfte, Übernachtungen und Aufenthaltsdauer in Beherbergungsstätten**  
**(einschließlich Camping) im Land Bremen nach dem Herkunftsland der Gäste**

Herkunftsland/ Ständiger Wohnsitz der Gäste	Dezember 2019					Januar - Dezember 2019				
	Ankünfte		Übernachtungen		durchschnittl. Aufent- halts- dauer <sup>1)</sup>	Ankünfte		Übernachtungen		durchschnittl. Aufent- halts- dauer <sup>1)</sup>
	Anzahl	Veränderung gegenüber dem Vorjahres- zeitraum	Anzahl	Veränderung gegenüber dem Vorjahres- zeitraum		Anzahl	Veränderung gegenüber dem Vorjahres- zeitraum	Anzahl	Veränderung gegenüber dem Vorjahres- zeitraum	
		in %		in %	in %		in %			
Bremen, Land										
Gäste insgesamt	123 109	6,6	229 338	11,4	1,9	1 510 705	7,1	2 815 631	8,7	1,9
Deutschland	100 991	6,0	184 961	10,2	1,8	1 229 871	7,7	2 282 690	10,5	1,9
Ausland	22 118	9,4	44 377	17,0	2,0	280 834	4,5	532 941	1,8	1,9
	<b>Herkunftsland</b>									
Europa	18 714	13,5	35 890	16,8	1,9	225 222	6,4	406 579	3,3	1,8
Belgien	612	13,1	1 163	25,3	1,9	10 038	11,8	16 754	17,1	1,7
Bulgarien	68	0,0	107	-9,3	1,6	1 285	34,8	2 378	33,8	1,9
Dänemark	1 247	10,0	2 653	14,3	2,1	18 105	13,4	31 706	12,9	1,8
Estland	30	-28,6	48	-50,0	1,6	773	-45,4	1 372	-53,8	1,8
Finnland	201	-21,5	392	-14,8	2,0	3 207	-35,0	5 672	-45,4	1,8
Frankreich	1 043	13,5	1 998	24,4	1,9	15 113	3,0	25 659	6,3	1,7
Griechenland	79	25,4	227	62,1	2,9	1 114	-5,4	2 797	2,1	2,5
Irland	66	20,0	128	7,6	1,9	945	-43,2	1 830	-36,8	1,9
Island	13	0,0	26	44,4	2,0	198	-41,6	356	-52,3	1,8
Italien	609	-1,3	1 218	6,8	2,0	10 085	-3,3	19 017	-7,2	1,9
Kroatien	39	-7,1	64	-4,5	1,6	533	-18,0	1 535	9,3	2,9
Lettland	199	1,0	414	7,5	2,1	1 344	-26,5	2 445	-27,7	1,8
Litauen	137	0,7	323	0,3	2,4	2 281	15,1	4 411	19,9	1,9
Luxemburg	107	-19,5	191	-18,7	1,8	1 738	4,4	3 080	11,2	1,8
Malta	5	0,0	12	140,0	2,4	83	-31,4	219	-18,6	2,6
Niederlande	6 021	20,8	9 357	20,7	1,6	43 623	14,4	68 770	11,2	1,6
Norwegen	303	-11,4	654	-13,7	2,2	6 599	9,5	11 267	11,2	1,7
Österreich	555	7,4	1 164	24,5	2,1	9 072	5,0	18 832	19,6	2,1
Polen	542	1,3	1 475	24,4	2,7	7 636	-1,4	17 168	-23,9	2,2
Portugal	221	12,2	419	28,9	1,9	2 383	-14,4	4 280	-16,5	1,8
Rumänien	114	17,5	220	22,2	1,9	2 395	26,0	4 150	2,3	1,7
Russische Föderation	318	-9,7	630	0,5	2,0	5 280	5,3	10 548	-2,8	2,0
Schweden	759	-33,9	1 705	-37,5	2,2	16 969	14,3	27 070	-1,0	1,6
Schweiz	774	11,2	1 547	6,3	2,0	12 581	16,4	23 523	15,5	1,9
Slowakei	48	11,6	111	27,6	2,3	655	12,0	1 454	34,4	2,2
Slowenien	28	-9,7	181	x	6,5	503	-31,8	1 267	-18,2	2,5
Spanien	1 094	27,7	2 322	27,9	2,1	12 164	-1,2	24 677	-3,6	2,0
Tschechische Republik	104	22,4	163	8,7	1,6	2 257	9,1	4 038	5,4	1,8
Türkei	325	9,1	689	32,5	2,1	3 923	6,6	8 134	9,2	2,1
Ukraine	341	136,8	626	129,3	1,8	3 314	69,6	5 904	85,2	1,8
Ungarn	49	-22,2	89	-48,3	1,8	1 283	-24,0	3 235	-4,3	2,5
Vereinigtes Königreich	2 139	34,0	4 621	46,9	2,2	22 702	8,5	42 866	11,3	1,9
Zypern	15	87,5	33	50,0	2,2	168	11,3	395	11,6	2,4
Sonstige europäische Länder zusammen	509	81,1	920	59,4	1,8	4 873	0,3	9 770	-7,4	2,0
Afrika	120	-32,2	317	-23,2	2,6	2 230	-6,6	6 262	5,5	2,8
Südafrika	29	-39,6	86	-43,0	3,0	574	-14,3	2 091	14,1	3,6
Sonstige afrikanische Länder zusammen	91	-29,5	231	-11,8	2,5	1 656	-3,6	4 171	1,7	2,5
Asien	1 420	-4,7	4 054	49,4	2,9	23 806	0,8	54 897	4,1	2,3
Arabische Golfstaaten	114	96,6	301	34,4	2,6	1 853	3,8	6 904	10,9	3,7
China (einschl. Hongkong)	535	-12,2	1 942	103,1	3,6	7 786	-1,5	17 405	5,3	2,2
Indien	78	-17,9	340	48,5	4,4	1 828	8,6	5 505	9,7	3,0
Israel	67	15,5	121	-12,9	1,8	761	-17,5	1 664	-23,1	2,2
Japan	216	20,0	464	49,2	2,1	3 593	-8,0	7 038	-13,0	2,0
Korea, Republik	55	120,0	195	182,6	3,5	1 340	34,4	3 181	43,2	2,4
Taiwan	54	-38,6	93	-29,0	1,7	1 512	-5,2	2 463	-6,1	1,6
Sonstige asiatische Länder zusammen	301	-20,2	598	-8,6	2,0	5 133	6,5	10 737	8,9	2,1
Amerika	1 477	19,6	3 415	27,8	2,3	23 221	5,0	52 978	-2,3	2,3
Kanada	119	17,8	358	67,3	3,0	2 007	-6,3	5 312	-4,8	2,6
Vereinigte Staaten	1 034	16,0	2 309	16,3	2,2	14 759	-4,5	34 354	-11,6	2,3
Sonstige nordamerikanisch Länder	4	0,0	8	14,3	2,0	343	86,4	638	63,6	1,9
Mittelamerika/Karibik	91	-7,1	207	26,2	2,3	1 320	9,1	2 784	7,6	2,1
Brasilien	116	50,6	326	58,3	2,8	1 839	30,6	4 358	34,6	2,4
Sonstige südamerikanische Länder zusammen	113	76,6	207	117,9	1,8	2 953	71,5	5 532	55,1	1,9
Australien, Ozeanien	198	59,7	395	26,2	2,0	2 195	-5,1	4 979	-18,4	2,3
Australien	152	52,0	275	11,3	1,8	1 718	-9,0	3 993	-21,8	2,3
Neuseeland, Ozeanien	46	91,7	120	81,8	2,6	477	12,0	986	-0,8	2,1
Ohne Angaben	189	-72,9	306	-72,0	1,6	4 160	-38,0	7 246	-35,0	1,7

1) Rechnerischer Wert Übernachtungen/Ankünfte pro Person



**Statistisches Landesamt Bremen**

An der Weide 14 - 16  
 28195 Bremen  
 Telefon: +49 421 361-25 01  
 E-Mail: office@statistik.bremen.de

www.statistik.bremen.de

Straßenbahn/Bus:  
 Haltestelle Hauptbahnhof

Auskunftsdiens:  
 Telefon: +49 421 361-6070  
 E-Mail: info@statistik.bremen.de

Öffnungszeiten:  
 Montag bis Donnerstag  
 9.00 bis 15.00 Uhr  
 Freitag  
 9.00 bis 13.00 Uhr  
 oder nach Vereinbarung

