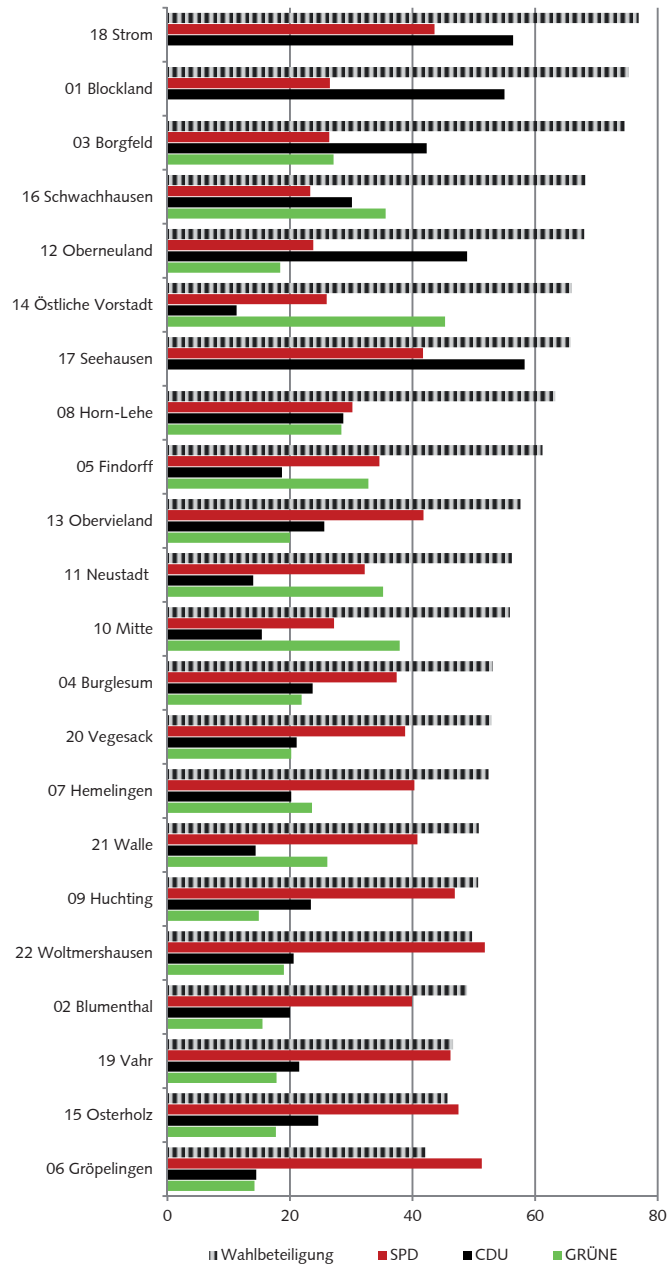


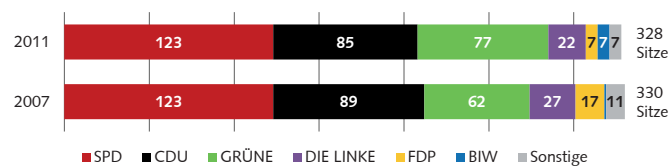
**Wahlbeteiligung sowie Anteil der gültigen Stimmen von SPD, CDU und GRÜNE bei den Beirätewahlen in der Stadt Bremen am 22.05.2011 - in Prozent -**



**Einwohner/-innen und Sitzverteilung \*\*) in den Beiratsbereichen im Gebiet der Stadt Bremen am 22.05.2011 (6. Wahlperiode)**

Nr.	Beiratsbereich	Einwohner am 01.01. des Wahljahres	insgesamt	Sitze					
				davon entfielen auf					
				SPD	CDU	GRÜNE	DIE LINKE <sup>1)</sup>	FDP	Sonstige
01	Blockland	418	7	2	4	x	x	1	x
02	Blumenthal	31 049	17	7	4	3	1	-	2
03	Borgfeld	8 547	11	3	5	3	x	-	x
04	Burglesum	32 513	17	6	4	4	1	1	1
05	Findorff	25 792	15	5	3	5	1	-	1
06	Gröpelingen <sup>2)</sup>	34 801	17	9	3	2	2	-	1
07	Hemelingen	41 332	19	8	4	5	1	-	1
08	Horn-Lehe	24 887	15	4	4	4	1	1	1
09	Huchting	29 157	17	8	4	2	1	1	1
10	Mitte	17 238	13	4	2	5	1	-	1
11	Neustadt	43 297	19	6	3	7	2	-	1
12	Oberneuland	12 979	13	3	7	2	x	1	-
13	Obervieland	35 174	17	7	4	4	1	-	1
14	Östliche Vorstadt	29 630	17	4	2	8	2	-	1
15	Osterholz	37 397	19	9	5	3	2	-	x
16	Schwachhausen	37 918	19	4	6	7	1	1	-
17	Seehausen	1 058	7	3	4	x	x	x	x
18	Strom	435	7	3	4	x	x	x	x
19	Vahr	26 679	15	7	3	3	1	-	1
20	Vegesack	33 228	17	7	4	3	1	1	1
21	Walle	27 338	17	7	3	5	2	-	-
22	Woltmershausen <sup>3)</sup>	13 694	13	7	3	2	1	x	x
<b>Beiräte insgesamt</b>		<b>544 561</b>	<b>328</b>	<b>123</b>	<b>85</b>	<b>77</b>	<b>22</b>	<b>7</b>	<b>14</b>
davon Listenwahl		x	232	83	55	58	19	3	14
Personenwahl		x	96	40	30	19	3	4	-
<b>Dagegen</b>									
13.05.2007 (5. WP)		546 815	330	123	89	62	27	17	12
25.05.2003 (4. WP)		540 432	330	130	109	54	6	18	13
06.06.1999 (3. WP)		541 949	330	141	122	35	8	8	16
14.05.1995 (2. WP)		550 082	330	112	112	48	5	10	43
29.09.1991 (1. WP)		554 732	330	132	115	45	x	25	13

**Sitzverteilung in den 22 Beiräten im Gebiet der Stadt Bremen 2011 und 2007**



**Statistisches Landesamt Bremen**

An der Weide 14 - 16  
28195 Bremen  
Telefon: +49 421 361-2501  
E-Mail: office@statistik.bremen.de

www.wahlen.bremen.de  
www.statistik.bremen.de

Straßenbahn/Bus:  
Haltestelle Hauptbahnhof

Auskunftsdienst:  
Telefon: +49 421 361-6070  
E-Mail: info@statistik.bremen.de

Öffnungszeiten:  
Montag bis Donnerstag: 9.00 bis 15.00 Uhr  
Freitag: 9.00 bis 14.00 Uhr  
oder nach Vereinbarung

Redaktion: Sylvia Doyen  
Kontakt: wahlbereichsleiter@statistik.bremen.de

© Statistisches Landesamt Bremen,  
Bremen, Februar 2015

Vervielfältigung und Verbreitung, auch auszugsweise, mit Quellenangabe gestattet.

\*) Bei den Beirätewahlen 2011 hatte jede/r Wähler/-in 5 Stimmen, 1991 bis 2007 dagegen nur eine (Listen-)Stimme.

\*\*) Bei der Sitzverteilung in den Beiräten gibt es keine Sperrklausel.

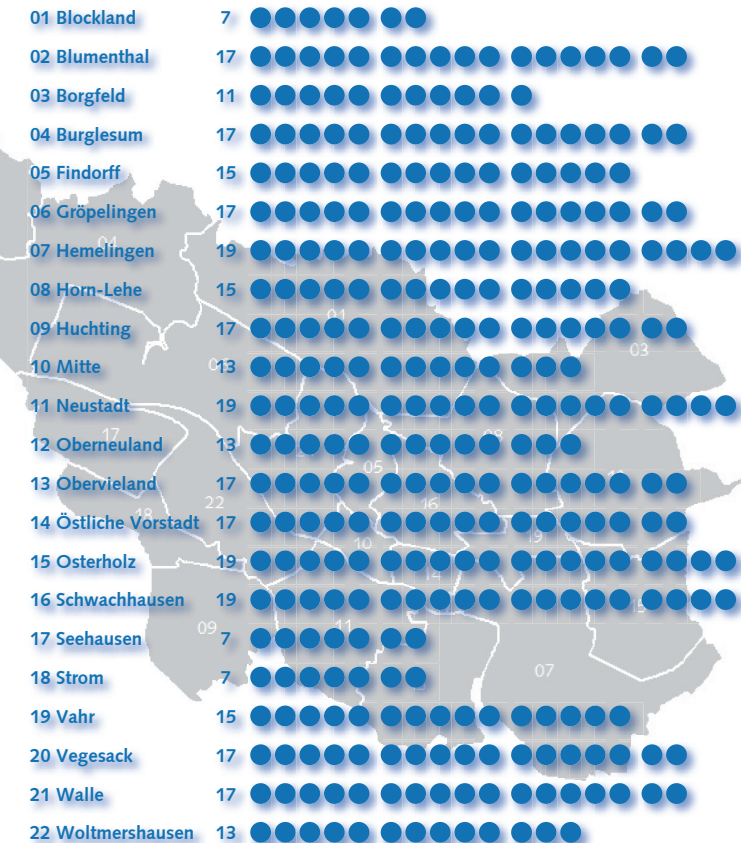
1) Partei des Demokratischen Sozialismus (PDS); Name am 17.07.2005 geändert in: Die Linkspartei.PDS (Die Linke.) und am 16.06.2007 geändert in: DIE LINKE (DIE LINKE).

2) Einschl. Ortsteil 122 Industriehäfen.

3) Einschl. Ortsteil 124 Neustädter Hafen und Ortsteil 125 Hohentorshafen.

x Partei bzw. Wählervereinigung kandidierte nicht in dem Beiratsbereich.

**Beiratsbereiche nach der Anzahl der Sitze 2011**



**Wahlen im Land Bremen: Ergebnisse der Beirätewahlen im Gebiet der Stadt Bremen 2011**

**Wahlen im Land Bremen:  
Ergebnisse der Beirätewahlen im Gebiet der Stadt Bremen 2011**

Zur Vorbereitung der Wahlen in den 22 Beiratsbereichen der Stadt Bremen am 10. Mai 2015 (7. Wahlperiode) werden in diesem Faltblatt die Ergebnisse der Beirätewahlen vom 22. Mai 2011 dargestellt. Ebenfalls am 10. Mai 2015 finden die Wahl zur 19. Bremischen Bürgerschaft (Landtag) und in der Stadt Bremerhaven die Wahl zur 19. Stadtverordnetenversammlung (Kommunalwahl) statt.

Die insgesamt 328 Beiratsmitglieder in den 22 Bremer Stadtteilbeiräten werden für die Dauer der Wahlperiode der Bremischen Bürgerschaft (4 Jahre) gewählt. Die Zahl der Mitglieder eines Beirates liegt zwischen 7 und 19 und richtet sich nach der Einwohnerzahl des betreffenden Beiratsbereiches. Bei der Sitzverteilung gibt es keine Sperrklausel. Die Beiräte werden seit 1991 direkt gewählt. Seit 2011 können bei den Beirätewahlen auch Einzelbewerber/-innen kandidieren.

Aufgrund des erfolgreichen Volksbegehrens „Mehr Demokratie beim Wählen - Mehr Einfluß für Bürgerinnen und Bürger“ aus dem Jahr 2006 (siehe Gesetz vom 19. Dezember 2006, Brem.GBl. S. 539) wurde bei den Wahlen 2011 erstmals ein neues Wahlsystem angewandt, wonach sowohl bei der Landtags- als auch bei den Kommunalwahlen jede/r Wähler/-in jeweils fünf Stimmen hat, die beliebig für die Parteien und Wählervereinigungen in ihrer Gesamtheit (Listenwahl) und/oder für die einzelnen Wahlbewerber/-innen (Personenwahl) abgegeben werden können. Die fünf Stimmen können auf unterschiedliche Wahlvorschläge und Bewerber/-innen verteilt (panaschieren) und/oder bis zu fünf Stimmen gehäuft werden (kumulieren).

Von 1991 bis einschließlich der 5. Wahlperiode (2007-2011) erfolgten die Beirätewahlen im Gebiet der Stadt Bremen nach einem reinen Verhältniswahlsystem mit starren Listen, wobei jede/r Wähler/-in nur eine Stimme hatte.

Durch eine Wahlrechtsänderung 2009 hat Bremen als erstes Bundesland das aktive Wahlrecht (Wahlberechtigung) bei Landtagswahlen von 18 auf 16 Jahre herabgesetzt. Für die Beirätewahlen in der Stadt Bremen wurde das aktive Wahlrecht bereits 2007 auf 16 Jahre gesenkt. Für das passive Wahlrecht (Wählbarkeit) bei Landtags- und Kommunalwahlen im Land Bremen muss weiterhin das 18. Lebensjahr am Wahltag vollendet sein.

Bei den Beirätewahlen 2015 sind in der Stadt Bremen rund 408 300 Deutsche wahlberechtigt (16 Jahre und älter), und zwar 195 100 Männer und 213 200 Frauen.

Aufgrund des Maastrichter Vertrages können die Staatsangehörigen der Europäischen Union (Unionsbürger/-innen) seit 1999 auch im Land Bremen das aktive und passive Wahlrecht bei Kommunalwahlen ausüben, wenn sie dort die Wahlrechtsvoraussetzungen erfüllen. 2015 gibt es in der Stadt Bremen rund 25 500 ausländische Wahlberechtigte (13 750 Männer und 11 750 Frauen) aus den übrigen 27 EU-Mitgliedstaaten.

Erstmals wahlberechtigt bei einer Beiratswahl in der Stadt Bremen sind 2015 rund 17 800 junge Menschen, davon 17 100 Deutsche und 700 Unionsbürger/-innen (Stand 10.02.2015).

**Wahlberechtigte, Wähler/-innen, Wahlbeteiligung und Stimmabgabe bei den Beirätewahlen im Gebiet der Stadt Bremen am 22.05.2011 (6. Wahlperiode \*)**

Nr.	Name	Wahlberechtigte insgesamt	Wähler/-innen		Wahlbeteiligung	Gültige Stimmen insgesamt	Von den gültigen Stimmen entfielen auf (L = Listenstimmen, P = Personenstimmen)												Beiratsbereich			
			insgesamt	dar. Briefwähler			SPD		CDU		GRÜNE		DIE LINKE <sup>1)</sup>		FDP		BIW		Sonstige		Name	Nr.
							L	P	L	P	L	P	L	P	L	P	L	P	L	P		
01	Blockland	344	259	33,2	75,3	1 215	17,4	9,1	14,8	40,2	x	x	x	x	1,8	16,7	x	x	x	x	Blockland	01
02	Blumenthal	23 988	11 733	16,3	48,9	54 006	28,5	11,4	12,4	7,6	11,9	3,6	3,6	2,0	1,0	0,5	7,3	1,2	6,7	2,2	Blumenthal	02
03	Borgfeld	6 575	4 905	23,5	74,6	23 403	17,7	8,6	20,9	21,4	19,1	8,0	x	x	2,5	1,6	x	x	x	x	Borgfeld	03
04	Burglesum	26 484	14 066	21,6	53,1	65 239	27,3	10,1	17,0	6,7	14,1	7,7	3,6	1,1	1,6	1,7	4,9	1,1	1,9	1,1	Burglesum	04
05	Findorff	21 400	13 092	25,4	61,2	61 829	24,6	9,9	9,9	8,8	24,4	8,4	5,4	3,1	0,9	0,3	x	x	3,2	1,0	Findorff	05
06	Gröpelingen <sup>2)</sup>	23 322	9 842	18,5	42,2	44 793	28,9	22,4	9,1	5,3	11,5	2,8	6,7	3,0	1,0	0,5	x	x	6,0	2,8	Gröpelingen <sup>2)</sup>	06
07	Hemelingen	31 408	16 467	21,8	52,4	75 921	30,2	10,2	13,7	6,6	18,7	5,0	5,2	1,7	1,5	0,5	4,6	1,1	0,4	0,7	Hemelingen	07
08	Horn-Lehe	20 298	12 853	27,8	63,3	61 333	22,6	7,6	21,1	7,7	21,4	7,0	3,3	1,1	2,7	0,9	2,5	1,0	0,9	0,3	Horn-Lehe	08
09	Huchting	21 727	11 025	21,8	50,7	50 863	25,4	21,5	16,1	7,3	10,9	4,0	4,3	1,6	1,5	1,9	4,3	1,1	x	x	Huchting	09
10	Mitte	14 003	7 822	27,6	55,9	37 434	21,2	6,0	12,4	3,0	31,2	6,7	7,6	2,0	1,9	0,5	2,1	0,4	3,8	1,1	Mitte	10
11	Neustadt	34 504	19 374	23,4	56,2	92 178	22,5	9,7	10,4	3,5	27,6	7,6	7,5	2,1	1,4	0,4	2,0	0,4	3,6	1,2	Neustadt	11
12	Oberneuland	10 682	7 269	33,3	68,0	34 917	14,8	9,0	32,4	16,5	14,9	3,5	x	x	3,4	1,8	x	x	2,1	1,5	Oberneuland	12
13	Obervieland	27 332	15 740	22,1	57,6	72 920	30,7	11,1	18,3	7,2	14,9	5,1	3,9	1,4	1,5	0,6	x	x	2,5	2,6	Obervieland	13
14	Östliche Vorstadt	24 535	16 187	23,6	66,0	77 691	20,3	5,7	9,0	2,3	36,4	8,9	8,5	1,9	1,2	0,2	1,9	0,4	2,8	0,7	Östliche Vorstadt	14
15	Osterholz	27 690	12 651	20,6	45,7	57 157	32,5	15,0	16,9	7,6	13,3	4,4	5,1	3,0	1,6	0,5	x	x	x	x	Osterholz	15
16	Schwachhausen	32 108	21 933	32,1	68,3	105 479	18,7	4,6	23,1	7,1	24,0	11,6	3,1	1,0	2,7	0,8	x	x	2,7	0,7	Schwachhausen	16
17	Seehausen	873	574	16,6	65,8	2 578	23,7	17,9	18,4	39,9	x	x	x	x	x	x	x	x	x	x	Seehausen	17
18	Strom	377	290	41,7	76,9	1 357	19,5	24,2	28,5	27,9	x	x	x	x	x	x	x	x	x	x	Strom	18
19	Vahr	20 177	9 402	20,4	46,6	42 726	30,2	15,9	16,1	5,4	14,1	3,7	5,2	0,9	1,5	0,5	3,5	1,0	1,6	0,3	Vahr	19
20	Vegesack	25 735	13 605	20,6	52,9	63 027	26,7	12,1	13,6	7,6	14,5	5,7	4,4	1,1	1,6	1,9	6,7	1,8	1,4	1,1	Vegesack	20
21	Walle	20 968	10 657	20,8	50,8	49 643	27,1	13,6	7,7	6,7	18,7	7,4	7,9	2,7	1,1	0,6	x	x	4,8	1,7	Walle	21
22	Woltmershausen <sup>3)</sup>	10 847	5 389	21,0	49,7	24 610	33,3	18,5	13,1	7,5	14,9	4,1	6,3	2,3	x	x	x	x	x	x	Woltmershausen <sup>3)</sup>	22
<b>Beiratsbereiche insgesamt</b>		<b>425 377</b>	<b>235 135</b>	<b>23,5</b>	<b>55,3</b>	<b>1 100 319</b>	<b>25,3</b>	<b>11,0</b>	<b>15,3</b>	<b>7,1</b>	<b>19,6</b>	<b>6,5</b>	<b>5,0</b>	<b>1,7</b>	<b>1,6</b>	<b>0,8</b>	<b>2,2</b>	<b>0,5</b>	<b>2,4</b>	<b>1,0</b>	<b>Beiratsbereiche insgesamt</b>	
<b>Dagegen</b>																					<b>Dagegen</b>	
13.05.2007 (5. WP)		425 127	240 646	16,0	56,6	237 233	35,8		25,5		21,1		8,6		5,4		0,2		3,5		13.05.2007 (5. WP)	
25.05.2003 (4. WP)		402 514	250 663	17,4	62,3	246 996	39,4		31,7		18,3		2,5		4,3		x		3,8		25.05.2003 (4. WP)	
06.06.1999 (3. WP)		406 694	248 179	17,1	61,0	245 449	41,6		36,1		12,4		2,5		2,6		x		4,8		06.06.1999 (3. WP)	
14.05.1995 (2. WP)		411 965	289 934	15,4	70,4	286 807	33,0		32,1		15,8		1,9		3,0		x		14,3		14.05.1995 (2. WP)	
29.09.1991 (1. WP)		420 997	310 574	13,9	73,8	302 860	37,9		31,7		15,2		x		8,6		x		6,6		29.09.1991 (1. WP)	

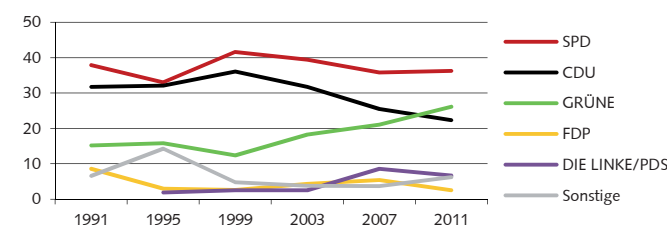
Fußnoten siehe letzte Seite.

**Weitere Informationen**

Weitere Informationen zu den Wahlen 2015 finden Sie im Internet:

- [www.5xbremen.de](http://www.5xbremen.de)
- [www.wahlen.bremen.de](http://www.wahlen.bremen.de)
- [www.rathaus.bremen.de](http://www.rathaus.bremen.de):
  - › Menüpunkt „Senatskanzlei“
  - › Staats- und Zentralabteilung
  - › Referat 14: Beiräte und Ortsämter

**Stimmenanteile bei den Beirätewahlen in der Stadt Bremen 1991 bis 2011 - in Prozent -**



**Wahlbeteiligung bei den Beirätewahlen in der Stadt Bremen 1991 bis 2011 - in Prozent -**

