



Statistische Berichte

Ausgegeben im Dezember 2011
ISSN 1619 - 3938

B III 1 - j / 10

**Studierende und Studienanfänger
an den Hochschulen des Landes Bremen
im Studienjahr 2010
(SS 2010 und WS 2010/11)**

Statistisches Landesamt Bremen An der Weide 14-16 28195 Bremen



**Studierende an den Hochschulen
des Landes Bremen
2010**

Zeichenerklärung

- p = vorläufiger Zahlenwert
- r = berichtiger Zahlenwert
- s = geschätzter Zahlenwert
- . = Zahlenwert ist unbekannt oder geheim zu halten
- ... = Zahlenangaben fallen später an
- = Zahlenwert ist genau null (nichts)
- x = Tabellenfach gesperrt, weil Aussage nicht sinnvoll oder Fragestellung nicht zutreffend
- () = Wert mit beschränkter Aussagekraft
- / = Kein Nachweis, weil Ergebnis nicht ausreichend genau

Herausgeber:

Statistisches Landesamt Bremen
An der Weide 14-16
28195 Bremen
Telefon: (0421) 361 - 6070
Telefax: (0421) 361 - 6168
E-Mail: info@statistik.bremen.de
Internet: www.statistik.bremen.de

Öffnungszeiten

Montag bis Donnerstag: 9:00 - 12:00 Uhr und 13:00 - 15:00 Uhr
Freitag: 9:00 - 13:00 Uhr

Inhalt

Seite

Erläuterungen

Übersicht: Neue Studiengänge an den Hochschulen im Lande Bremen seit 1982

Tabellenteil:

1	Zeitreihen	
1.1	Studierende an den Hochschulen des Landes Bremen in den Wintersemestern 1970/1971 bis 2010/2011 nach Hochschulen	10
1.2	Studienanfänger an den Hochschulen des Landes Bremen in den Studienjahren 2004 bis 2010 nach Hochschulen	12
2	Studienjahr 2010	
2.1	Deutsche und ausländische Studienanfänger an den Hochschulen des Landes Bremen im Sommersemester 2010 nach Hochschulen und Fächergruppen	14
2.2	Deutsche und ausländische Studierende und Studienanfänger an den Hochschulen des Landes Bremen im Wintersemester 2010/2011 nach Hochschulen und Studiengängen	16
2.3	Deutsche und ausländische Studierende und Studienanfänger an den Hochschulen des Landes Bremen im Wintersemester 2010/2011 nach Hochschularten und Fächergruppen	33
Anhang		
A1	Gasthörer im Lande Bremen nach Hochschulen Wintersemester 2010/2011	37
A2	Studierende an der Universität Bremen nach sonstigen Studienfächern Wintersemester 2010/2011	37
2.2 D1	Deutsche und ausländische Studierende an den Hochschulen Land Bremen im Wintersemester 2010/2011 nach Fächergruppen	24
2.2 D2	Deutsche und ausländische Studierende der Universität Bremen in den Wintersemestern 1985, 1990, 1995, 2000, 2005 und 2010 nach ausgewählten Fächergruppen	24
2.2 D3	Deutsche Studierende der Universität Bremen in den Wintersemestern 1985, 1990, 1995, 2000, 2005 und 2010 nach ausgewählten Fächergruppen	25
2.2 D4	Ausländische Studierende der Universität Bremen in den Wintersemestern 1985, 1990, 1995, 2000, 2005 und 2010 nach ausgewählten Fächergruppen	25
2.2 D5	Studierende mit Angabe des Semesterwohnsitzes in Prozent Studienjahre 2000 bis 2009	32

Abkürzungen

D (FH)	=	Diplom(prüfung) an Fachhochschulen	KH	=	Kunsthochschule
D (KH)	=	Diplom(prüfung) an Kunsthochschulen	KMP	=	Kirchenmusikprüfung
D (U)	=	Diplom(prüfung) an Universitäten	KRP	=	Konzertreifeprüfung
MA (FH)	=	Master(prüfung) an Fachhochschulen	LA	=	Lehramtsprüfung (1. Staatsexamen)
MA (U)	=	Master(prüfung) an Universitäten	LBP	=	Laufbahnprüfung (ÖD)
MA of A.	=	Master of Arts	LL.M.Eur.	=	Magisterprüfung (Abschluß: Magister/Magistra Legum Europae)
MA of Sc.	=	Master of Science	LSIIbF	=	Lehramt Sekundarstufe II mit beruflicher Fachrichtung
B (FH)	=	Bachelor(prüfung) an Fachhochschulen	M	=	Magister(prüfung)
B (U)	=	Bachelor(prüfung) an Universitäten	m	=	männlich
B of A.	=	Bachelor of Arts	M.A.	=	Magisterprüfung (Abschluß: Magister/Magistra Artium)
B of Sc.	=	Bachelor of Science	PMP	=	Privatmusiklehrerprüfung
ES	=	Europäischer Studiengang	SS	=	Sommersemester
FG	=	Fächergruppe	U	=	Universität
FH	=	Fachhochschule	VerwFH	=	Verwaltungsfachhochschule
i	=	insgesamt	w	=	weiblich
IS	=	Internationaler Studiengang	WS	=	Wintersemester
JUS	=	1. juristische Staatsprüfung	FBW	=	Fachbezogene Bildungswissenschaften

Erläuterungen

Allgemeines

Dieser Bericht enthält Ergebnisse über Studierende und Studienanfänger im Studienjahr 2010 (Sommersemester und nachfolgendes Wintersemester) sowie Zeitreihen.

Die Ergebnisse der Studentenstatistik beruhen auf Schnellmeldungen der Hochschulverwaltungen. Nachträgliche Immatrikulationen, Studiengangwechsel und Exmatrikulationen von Studierenden sind nicht berücksichtigt. Es werden grundsätzlich nur Studierende mit Haupthörerstatus nachgewiesen; Beurlaubte, Gast- und Nebenhörer sowie Kontaktstudenten sind in den Angaben nicht enthalten bzw. werden teilweise im Anhang getrennt ausgewiesen.

Rechtsgrundlagen

Rechtsgrundlage für die Erhebungen im Hochschulbereich ist das Gesetz über die Statistik für das Hochschulwesen (Hochschulstatistikgesetz - HStatG) vom 2. November 1990 (BGBl. I S. 2414), zuletzt geändert durch Artikel 69 der Verordnung vom 29. Oktober 2001 (BGBl. I S. 2875), in Verbindung mit dem Gesetz über die Statistik für Bundeszwecke (Bundesstatistikgesetz - BStatG) vom 22. Januar 1987 (BGBl. I S. 462, 565), zuletzt geändert durch Artikel 3 Abs. 18 des Gesetzes vom 21. Dezember 2000 (BGBl. I S. 1857).

Ferner wird eine Verordnung über die Verarbeitung von Studentendaten im Hochschulbereich vom 16. Dezember 1992 (Brem. GBl. 1993, S. 17) angewandt.

Hochschulen

Als Hochschulen werden alle nach Landesrecht anerkannten Hochschulen, unabhängig von der Trägerschaft, ausgewiesen. Die Hochschulen dienen der Pflege und der Entwicklung der Wissenschaften und der Künste durch Forschung, Lehre und Studium und bereiten die Studierenden auf berufliche Tätigkeiten vor, die die Anwendung und Auswertung wissenschaftlicher Erkenntnisse und Methoden oder die Fähigkeit zu künstlerischer Gestaltung erfordern.

Hochschularten im Land Bremen:

Universitäten (U) das Studium an den wissenschaftlichen Hochschulen setzt die allgemeine oder fachgebundene Hochschulreife voraus. Die Hochschulzugangsberechtigung (HZB) zum Studium an der Universität Bremen kann außerdem durch das Bestehen einer Zwischenprüfung oder Abschlussprüfung an einer Fachhochschule oder durch Bestehen der Prüfung für die Zulassung zum Hochschulstudium ohne Reifezeugnis erfolgen.

Kunsthochschulen (KH) sind Hochschulen für bildende Künste, Gestaltung, Musik, Schauspielkunst, Medien, Film und Fernsehen. Die Aufnahmebedingungen sind unterschiedlich; die Aufnahme kann aufgrund von Begabungsnachweisen oder Eignungsprüfungen erfolgen.

Fachhochschulen (FH) umfassen größtenteils die früheren Ingenieurschulen und Höheren Fachschulen/Akademien (diese wurden im Lande Bremen 1970 in Fachhochschulen umgewandelt). Fachhochschulen bieten eine stärker anwendungsbezogene Ausbildung in Studiengängen für Ingenieure und für andere Berufe, vor allem in den Bereichen Sozialwesen, Wirtschaft und Informatik.

Voraussetzung für die Zulassung zum Fachhochschulstudium ist die Fachhochschulreife (z. B. Abschluss der Fachoberschule). Die Regelstudienzeit beträgt je nach Studiengang mindestens 6 Semester, teilweise aber 8 Semester (einschl. Praxis- und Prüfungssemester). Das Studium ist kürzer als an wissenschaftlichen Hochschulen. Der erfolgreiche Abschluss des Fachhochschulstudiums führt zusätzlich zur allgemeinen Hochschulreife.

Verwaltungsfachhochschulen (VerwFH) sind verwaltungsinterne Fachhochschulen, an denen Nachwuchskräfte für den gehobenen nicht-technischen Dienst des Bundes und der Länder ausgebildet werden. Die Zulassung zum Studium richtet sich nach den Bestimmungen des für die jeweilige Laufbahn geltenden Laufbahnrechts. Die Studierenden befinden sich in einem Arbeits-/Dienstverhältnis (Angehörige des öffentlichen Dienstes). Das dreijährige Studium wird mit einer staatlichen Laufbahnprüfung abgeschlossen. Der erfolgreiche Abschluss des Studiums führt zusätzlich zur allgemeinen Hochschulreife.

Studierende

Studierende sind in einem Fachstudium immatrikulierte/eingeschriebene Personen, ohne Beurlaubte, Gasthörer und Studienkollegiaten. Für die Schnellmeldung der Hochschulverwaltungen werden die Studierenden nach Hochschulart, Fächergruppe, Geschlecht und Deutschen/Ausländern erfasst.

Studienanfänger/Studienanfängerinnen sind Studierende im ersten Hochschulsemester, die erstmalig an einer Hochschule in der Bundesrepublik Deutschland eingeschrieben sind (Erstimmatrikulierte), oder Studierende im ersten Fachsemester eines bestimmten Studienganges. Die Zahl der Studienanfänger im ersten Fachsemester ist jeweils höher als die Zahl der Erstimmatrikulierten. Neben den Studienanfängern im ersten Hochschulsemester, die in der Regel auch gleichzeitig im ersten Fachsemester eines Studienganges an einer deutschen Hochschule sind, zählen zu dieser Gruppe auch Studierende in einem höheren Hochschulsemester, die nach dem Wechsel des Studiengangs oder nach einer bestandenen Hochschulabschlussprüfung im Berichtsemester ein neues Studium beginnen.

Studienfach/Studienbereich/Fächergruppe

Nach der Definition der Hochschulstatistik ist ein Studienfach die in Prüfungsordnungen festgelegte Bezeichnung für eine wissenschaftliche oder künstlerische Disziplin, in der ein wissenschaftlicher bzw. künstlerischer Abschluss möglich ist.

Für Zwecke der bundeseinheitlichen Studenten- und Prüfungsstatistik wird eine Fächersystematik benutzt, in der sehr spezielle hochschulinterne Studienfächer einer entsprechenden Schlüsselposition zugeordnet werden. Mehrere verwandte Studienfächer sind zu Studienbereichen und diese wiederum zu insgesamt neun Fächergruppen zusammengefasst.

Studiengang

Als Studiengang wird eine abgeschlossene, in Studien- und Prüfungsordnungen vorgesehene berufsqualifizierende oder berufsbezogene Hochschulausbildung bezeichnet. Für die Statistik wird der Studiengang als Kombination der angestrebten Abschlussprüfungen mit einem oder dem ersten Studienfach erfasst.

Lehramtsstudiengänge

Das grundständige Lehramtsstudium an der Universität Bremen umfasst die Ausbildung in Erziehungs- und Gesellschaftswissenschaften (EGW) und in zwei Fächern, für die die Lehrbefähigung angestrebt wird. Der Lehramtsstudierende kann zwei Unterrichtsfächer/Lernbereiche wählen bzw. ein Unterrichtsfach kombiniert mit einer sonderpädagogischen Fachrichtung (Behindertenpädagogik) oder einer berufsbildenden Fachrichtung. Eine Unterscheidung in Haupt- und Nebenfach gibt es nicht. Die Lehrerausbildung erfolgt nicht für eine bestimmte Schulart, sondern für ein einheitliches Lehramt mit einem schulstufenbezogenen Schwerpunkt (Stufenlehramt für die Primarstufe (Jahrgangsstufen 1 - 4), die Sekundarstufe I (Jahrgangsstufen 5 - 10) bzw. die Sekundarstufe II (Jahrgangsstufen 11 - 13 der gymnasialen Oberstufe oder berufliche Schulen).

Das Studium (Regelstudiendauer 8 Semester) wird mit dem 1. Staatsexamen für das Lehramt an öffentlichen Schulen abgeschlossen. Studierende, die bereits die Erste Staatsprüfung bestanden haben, können im Rahmen der Lehrerweiterbildung zum sog. Erweiterungsstudium (Erwerb der Lehrbefähigung für ein weiteres Unterrichtsfach oder für einen anderen Schulstufenschwerpunkt) zugelassen werden.

noch: Erläuterungen**noch: Lehramtsstudiengänge**

In den Lehramtsstudiengängen ist ein Studienplatz mit zwei Studierenden besetzt. In den Tabellen dieser Veröffentlichung sind die Lehramtsstudenten zunächst den von ihnen gewählten Studienfächern (Schulfach/Schulfächer, für das/die eine Lehrbefähigung angestrebt wird) zugeordnet worden; anschließend wurde die Zahl der Nennungen je Studienfach halbiert und auf- bzw. abgerundet.

Das Model des grundständigen Lehramtsstudiengang läuft aus, (siehe Lehramtstudium als Bachelor- und Masterstudium).

Lehramt als Bachelor- und Masterstudium

Zum WS 2005/2006 wurde das Lehramtsstudium grundlegend geändert und komplett auf Bachelor- und daran anschließende Masterstudiengänge umgestellt. Studienanfänger können nur noch nach dem neuen Modell studieren.

Die neuen Studiengänge bieten die Möglichkeit, sich für eine Tätigkeit als Lehrer(in) zu qualifizieren. Voraussetzung ist die Wahl eines schulbezogenen Studienprofils und – schon im Bachelorstudium – die Wahl einer in Bremen zugelassenen Fächerkombination innerhalb des jeweiligen Studiengangs. Nach Abschluss des 3-jährigen Bachelorstudiums muss noch ein Masterstudium abgeschlossen werden. Erst das erfolgreich abgeschlossene lehramtsbezogene Masterstudium (2 oder 4 Semester je nach angestrebtem Lehramt) eröffnet den Zugang zum Referendariat und damit zum Lehrerberuf. Der MA-Abschluss soll dem bisherigen ersten Staatsexamen gleichgestellt werden.

Die Studierenden haben auch die Möglichkeit, sich schon nach Abschluss des Bachelor für andere Berufsfelder zu entscheiden oder nicht-lehramtsbezogene Masterstudiengänge anzuschließen. Das 6-semestrige Bachelorstudium führt bereits zu einem berufsqualifizierenden Abschluss, d.h. Bachelorabsolventen können direkt in einen Beruf einsteigen, auch wenn sie den Bachelor mit dem Berufsziel Schule studiert haben.

Bachelor

Soll der Bachelor mit dem Ziel studiert werden, später nach dem Masterstudium und Referendariat in den Schuldienst einzutreten, müssen zwei Schul- bzw. Lehramtsfächer studiert werden. Je nach Schulart werden 50 – 75% des Bachelorstudiums für die Vermittlung von Fachwissen verwandt.

Master of Education

Ist das Berufsziel ‚Lehrer/in an öffentlichen Schulen‘, muss in jedem Fall ein lehramtsbezogenes Masterstudium abgeschlossen werden. Das lehramtsbezogene Masterstudium schließt mit dem Titel Master of Education (M.Ed.) ab. Der MA-Abschluss entspricht dem bisherigen ersten Staatsexamen. Im Anschluss an den Master folgt ein Referendariat, das mit einem Staatsexamen abschließt.

Nähere Informationen zu Lehrerausbildung als Bachelor und Master erhalten sie unter folgender Internetadresse:

<http://www.zfl.uni-bremen.de>

Magisterstudiengänge

In dem 8semestrigen geisteswissenschaftlichen Studium mit dem Abschluss Magister/Magistra Artium (M.A.) werden entweder zwei Hauptfächer oder ein Hauptfach und zwei Nebenfächer belegt. In den Tabellen dieser Veröffentlichung sind die Magisterstudenten jeweils unter ihrem 1. Hauptfach nachgewiesen.

Bachelorstudiengänge

In einem Bachelorstudiengang kann ein erster berufsqualifizierender Abschluss Bachelor (B) erworben werden. Die Regelstudienzeit beträgt mindestens 6 und höchstens 8 Semester.
Bachelor of Arts = geisteswissenschaftl. Fächer
Bachelor of Science = naturwissenschaftl. Fächer

Masterstudiengänge

In einem Masterstudiengang kann ein weiterer berufsqualifizierender Abschluss Master (MA) erworben werden. Diese Studiengänge sind Aufbaustudiengänge, die Regelstudienzeit beträgt mindestens 2 und höchstens 4 Semester.
Master of Arts = geisteswissenschaftl. Fächer
Master of Science = naturwissenschaftl. Fächer

Gasthörer

Im Gegensatz zu den ordentlichen Studierenden (Haupt- und Nebenhörer) sind Gasthörer nicht voll immatrikuliert. Sie können zu Maßnahmen und Veranstaltungen der Weiterbildung oder jeweils für die Dauer eines Semesters zu einzelnen Lehrveranstaltungen zugelassen werden. Für das „Gasthörerstudium“ ist eine Hochschulzugangsberechtigung nicht erforderlich; ein Fachstudium mit Abschlussprüfung ist für Gasthörer nicht möglich. Sie erhalten lediglich eine Teilnahmebescheinigung über die besuchten Veranstaltungen (Gasthörerschein). Angaben über Gasthörer werden in der Hochschulstatistik seit dem Wintersemester 1992/93 erhoben.

Für den Bereich Bildung gibt das Statistische Landesamt Bremen folgende Statistische Berichte heraus

• B I 1,2 - j	Allgemeinbildende Schulen	letztes Berichtsjahr 2010
• B II 1,2,4 - j	Berufliche Schulen	letztes Berichtsjahr 2010
• B II 5,7- j	Berufliche Bildung	letztes Berichtsjahr 2010
• B III 1 - j	Studierende an Hochschulen	Studienjahr 2010 (SS 2010 und WS 2010/2011)
• B III 3 - j	Abschlussprüfungen an Hochschulen	Prüfungsjahr 2010

Weitere Informationen zu:

Allgemein bildenden Schulen:	Herr Glinsky	Tel: (04 21) 3 61 1 50 19	uwe.glinsky@statistik.bremen.de
Berufliche Bildung:	Herr Mattern	Tel: (04 21) 3 61 24 90	friedhelm.mattern@statistik.bremen.de
Beruflichen Schulen	Frau Livschitz	Tel: (04 21) 3 61 29 16	marina.livschitz@statistik.bremen.de
Hochschulen:	Herr Göl	Tel: (04 21) 3 61 21 80	uemit.goel@statistik.bremen.de

Bestellungen richten Sie bitte schriftlich an das Statistische Landesamt Bremen, An der Weide 14 - 16, 28195 Bremen.

Telefon: (04 21) 3 61 - 60 70

Telefax: (04 21) 3 61 - 61 68

bibliothek@statistik.bremen.de

www.statistik.bremen.de

Neue Studiengänge an den Hochschulen im Lande Bremen seit 1982

Studienbeginn	Studiengang	Studienabschluss
Universität Bremen		
WS 1982/1983	Soziologie	Diplom-Soziologe/Soziologin (U)
WS 1983/1984	Produktionstechnik	Diplom-Ingenieur/in (U)
WS 1985/1986	Rechtswissenschaft - zweistufige Juristenausbildung	1. juristische Staatsprüfung
WS 1986/1987	Magister-Artium-Studiengänge	Magister/Magistra Artium (M.A.)
WS 1986/1987	Berufspädagogik	Diplom-Berufspädagoge / -pädagogin (U)
WS 1986/1987	Behindertenpädagogik	Diplom-Behindertpädagogin/ -pädagoge (U)
WS 1986/1987	Politikwissenschaft	Diplom-Politikwissenschaftler/in (U)
WS 1986/1987	Geographie	Diplom-Geograph/in (U)
WS 1986/1987	Geologie-Paläontologie	Diplom-Geologe/Geologin (U)
WS 1991/1992	Europäisches und Internationales Recht (Aufbaustudium für Juristen)	Magister/Magistra Legum Europe (LL.M.Eur.)
WS 1992/1993	Geophysik	Diplom-Geophysiker/in (U)
WS 1993/1994	Entwicklungspolitik mit dem Schwerpunkt Nicht-Regierungsorganisationen (ENRO) (interdisziplinäres Aufbaustudium)	Diplom-Entwicklungspolitologe/ -politologin (U)
WS 1993/1994	Soziologie	Diplom-Soziologe/Soziologin (U)
WS 1994/1995	Mineralogie	Diplom-Mineraloge/Mineralogin (U)
WS 1994/1995	Pflegewissenschaft	Lehrer/in (LSIIBF, grundständig) ¹
WS 1995/1996	Öffentliche Gesundheit/Gesundheitswissenschaften (Aufbaustudium)	Magister/Magistra Public Health
WS 1995/1996	Erziehungswissenschaft	Diplom-Pädagoge/Pädagogin (U)
WS 1996/1997	Technomathematik	Diplom-Technomathematiker/in (U)
WS 1997/1998	Wirtschaftsingenieurwesen	Diplom-Wirtschaftsingenieur/in (U)
WS 1999/2000	Medieninformatik	Diplom-Informatiker/in (U)
WS 1999/2000	International Studies in Aquatic and Tropical Ecology	Master-Abschluss (U)
WS 1999/2000	Betriebswirtschaftslehre	Diplom-Betriebswirt/in (U)
WS 2000/2001	Business Studies	Master-Abschluss (U)
WS 2000/2001	International Economic Relations	Master-Abschluss (U)
WS 2000/2001	Geowissenschaften	Bachelor
WS 2001/2002	Intern. Disz. DENGO	Master-Abschluss (U)
WS 2001/2002	Politik	Master-Abschluss (U)
WS 2002/2003	Hanse Law School (Rechtswissenschaften)	Bachelor
WS 2002/2003	Digitale Medien	Master-Abschluss (U)
WS 2002/2003	Biochemistry	Master-Abschluss (U)
WS 2002/2003	System Engineering	Bachelor
WS 2002/2003	Nachrichten- / Informationstechnik	Master-Abschluss (U)
WS 2003/2004	European Labor Studies	Master-Abschluss (U)
WS 2003/2004	Politik	Bachelor
WS 2003/2004	Soziologie	Lehramt (U)
WS 2003/2004	Soziologie	Bachelor
WS 2003/2004	Comparitive and European Law	Bachelor
WS 2003/2004	Marine Microbiology	Master-Abschluss (U)
WS 2003/2004	Environmental and Marine Geoscience	Master-Abschluss (U)
WS 2003/2004	Elektro- und Informationstechnik	Master-Abschluss (U)
WS 2003/2004	Information and Automation Engineering	Master-Abschluss (U)
WS 2003/2004	Stadt- und Regionalentwicklung	Master-Abschluss (U)
WS 2004/2005	Public Health	Bachelor
WS 2004/2005	Integrated European Studies	Bachelor
WS 2004/2005	Social Policy Research	Master-Abschluss (U)
WS 2004/2005	Kunst- und Kulturvermittlung	Master-Abschluss (U)
WS 2009/2010	Transnationale Literaturwissenschaft	Master-Abschluss (U)
Jacobs University Bremen⁴		
WS 2001/2002	Arts and Literature	Bachelor of Arts
WS 2001/2002	History	Bachelor of Arts
WS 2001/2002	Cognitive Psychology	Bachelor of Arts
WS 2001/2002	Integrated Social Sciences	Bachelor of Arts
WS 2001/2002	Biochemistry and Cell Biology	Bachelor of Science
WS 2001/2002	Biology	Bachelor of Science
WS 2001/2002	Chemistry	Bachelor of Science
WS 2001/2002	Geosciences	Bachelor of Science
WS 2001/2002	Geosciences and Astrophysics	Bachelor of Science
WS 2001/2002	Electrical Engineering and Computational Science	Bachelor of Science
WS 2001/2002	Computational Science	Bachelor of Science
WS 2001/2002	Mathematics	Bachelor of Science
WS 2001/2002	Physics	Bachelor of Science
WS 2001/2002	Bioinformatics and Computational Biology ⁵	Bachelor of Science

noch: Neue Studiengänge an den Hochschulen im Lande Bremen seit 1982

Studienbeginn	Studiengang	Studienabschluss
noch: Jacobs University Bremen⁴		
WS 2001/2002	Biochemical Engineering	Bachelor of Science
WS 2003/2004	Humanities	Master of Arts
WS 2003/2004	Integrated Social Sciences	Master of Arts
WS 2003/2004	Nanomolecular Sciences	Master of Science
WS 2003/2004	Electrical Engineering	Master of Science
WS 2004/2005	International Relations (Politikwissenschaften) ⁵	Master of Science
WS 2004/2005	European Utility Management	Master of Science
WS 2004/2005	Biological Recognition	Master of Science
WS 2004/2005	Computer Science	Master of Science
WS 2004/2005	Geo-Ocean Dynamics	Master of Science
SS 2005	Life Learning, Knowledge Management and Institutional Change	Master of Science
WS 2005/2006	Literature and New Media	Bachelor of Arts
WS 2005/2006	Astroparticle Physics	Master of Science
WS 2005/2006	Computational Neuroscience	Master of Science
WS 2006/2007	Electrical and Computer Engineering	Master of Science
WS 2006/2007	Intercultural Humanities	Master of Arts
WS 2006/2007	Comparative Politics and Sociology	Master of Arts
WS 2006/2007	International Communication	Master of Arts
WS 2007/2008	International Logistics	Bachelor of Arts
WS 2008/2009	Comparative Literature and Culture	Bachelor of Arts
WS 2008/2009	Intercultural Relations and Behaviour	Bachelor of Arts
WS 2008/2009	Molecular Life Sciences	Master of Science
WS 2008/2009	Modern Global History	Master of Arts
WS 2008/2009	International Political Economy	Master of Arts
WS 2009/2010	Integrated Cultural Studies	Bachelor of Arts
Hochschule Bremerhaven (Fachhochschule)		
WS 1982/1983	Systemanalyse	Diplom-Ingenieur/in (FH)
WS 1982/1983	Lebensmitteltechnologie	Diplom-Ingenieur/in (FH)
WS 1987/1988	Verfahrenstechnik	Diplom-Ingenieur/in (FH)
WS 1994/1995	Fertigungstechnik	Diplom-Ingenieur/in (FH)
WS 1995/1996	Betriebswirtschaftslehre	Diplom-Kauffrau/-mann (FH)
WS 1995/1996	Transportwesen/Logistik	Diplom-Wirtschaftsingenieur/in (FH)
WS 1995/1996	Informatik/Wirtschaftsinformatik	Diplom-Informatiker/in (FH) bzw. -Wirtschaftsinformatiker/in (FH)
WS 1996/1997	Betriebstechnik	Diplom-Ingenieur/in (FH)
WS 1999/2000	Process Engineering and Energy Technology	Bachelor und Master of Science
WS 2000/2001	Medizintechnik	Diplom-Ingenieur/in (FH)
WS 2001/2002	Lebensmittelwirtschaft	Diplom-Ingenieur/in (FH)
WS 2001/2002	Digitale Medien	Bachelor-Ingenieur/in (FH)
WS 2001/2002	Medieninformatik	Bachelor (FH)
WS 2002/2003	Produktionstechnik	Diplom-Ingenieur/in (FH)
WS 2003/2004	Cruise Industry Management (Seestouristik)	Bachelor
WS 2004/2005	Digitale Medien	Master (FH)
WS 2005/2006	Bio-Analytik	Master (FH)
WS 2006/2007	Wirtschaftsinformatik	Bachelor (FH)
WS 2006/2007	Change Management in Klein- und Mittelständ. Untern.	Master (FH)
WS 2006/2007	Logistics Engineering and Master Management	Master (FH)
WS 2007/2008	International Cruise Industry Management	Bachelor (FH)
WS 2007/2008	IT-Systemintegration	Bachelor (FH)
WS 2008/2009	Biotechnologie	Master (FH)
WS 2008/2009	Gebäudeenergie-technik	Bachelor (FH)
WS 2009/2010	Integrated Safety and Security Management	Master (FH)
Hochschule Bremen (Fachhochschule)		
WS 1984/1985	ES für Finanzwirtschaft und Rechnungswesen (EFA) ab 1997 ES für Finanz- und Rechnungswesen und Marketing (EFA)	nach 6 Semestern: Diplom-Betriebswirt/in (FH) ² nach 8 Semestern: Diplom-Kaufmann/-frau (FH) ²
	Angewandte Weltwirtschaftssprachen (AWS) bzw. ab 1997 unter der Bez. Angewandte Wirtschaftssprachen und Internationale Unternehmensführung (AWS) mit der Studienrichtung:	
SS 1988	Wirtschaft und Sprache des arabischen Raumes	Diplom-Wirtschaftsarabist/in (FH)
	Wirtschaft und Sprache Chinas	Diplom-Wirtschaftssinologie/ -sinologin (FH)
	Wirtschaft und Sprache Japans	Diplom-Wirtschaftsjapanologe/ -japanologin (FH)
WS 2004/2005	AWS Arabistik, Sinologie und Japanologie	Bachelor (FH)
SS 1988	Betriebswirtschaft/Internationales Management (BIM)	Diplom-Kaufmann/-frau (FH) ²
WS 1989/1990	Management im Handel (MiH)	Diplom-Kaufmann/-frau (FH)

noch: Neue Studiengänge an den Hochschulen im Lande Bremen seit 1982

Studienbeginn	Studiengang	Studienabschluss
Hochschule Bremen (Fachhochschule)		
SS 1991	Technische Informatik (TI)	Diplom-Ingenieur/in (FH)
WS 1992/1993	IS für Umwelttechnik (ISU)	Diplom-Ingenieur/in (FH) und Bachelor of Science
WS 1994/1995	Europäisches Elektrotechnikstudium (EES)	Diplom-Ingenieur/in (FH) und Bachelor Eng (Hons) ²
WS 1996/1997	European Product Engineering and Management (EPEM)	Diplom-Ingenieur/in (FH) und Bachelor Eng (Hons) ²
WS 1994/1995	IS für Pflegeleitung (Pflegemanagement) (ISP)	Diplom-Pflegewirt/in (FH)
WS 1994/1995	ES für Wirtschaft und Verwaltung (ESWV) ³	Diplom-Verwaltungs- betriebswirt/in (FH) ³
WS 1995/1996	IS für Mikrosystemtechnik (ISMS)	Diplom-Ingenieur/in (FH)
WS 1995/1996	IS für Luftfahrtssystemtechnik und -management (ILST)	Diplom-Ingenieur/in (FH) und Air Transport Pilot Licence (ATPL)
WS 1996/1997	International Studies of Global Management (ISGM)	Diplom-Kaufmann/-frau (FH)
WS 1997/1998	IS für Fachjournalistik	Diplom-Journalist/in (FH)
WS 1997/1998	IS für Wirtschaftsingenieurwesen (ISWI)	Diplom-Wirtschaftsingenieur/in (FH)
WS 1998/1999	IS Angewandte Freizeitwissenschaft (ISLS)	Diplom-Freizeitpädagogin / /pädagogin (FH)
WS 1998/1999	IS Tourismusmanagement (ISTM)	Diplom-Kaufmann/-frau (FH)
WS 1998/1999	IS Volkswirtschaft (ISVW)	Diplom-Volkswirt/in (FH)
WS 1998/1999	Master in Global Management (MGM)	Master-Abschluss
WS 1999/2000	Master in European Studies	Master-Abschluss
WS 1999/2000	ES Technische Informatik (ESTI)	Diplom-Ingenieur/in (FH) und B of Eng (Hons) ²
WS 1999/2000	Medieninformatik	Diplom-Informatiker/in (FH)
WS 1999/2000	IS für Technische und Angewandte Biologie (ISTAB)	Diplom-Umweltbiologe/-biologin (FH) bzw. Diplom-Industriebiologe/ -biologin (FH)
WS 2000/2001	Master Business Administration	Master-Abschluss
WS 2000/2001	IS Frauen-Studiengang Informatik	Diplom-Informatikerin (FH)
WS 2001/2002	IS Studiengang Politikmanagement (PM)	Diplom-Politologin/in (FH), Bachelor und Master of Arts
WS 2001/2002	Digitale Medien Informatik (DIM)	Diplom-Informatiker/in (FH)
WS 2002/2003	Soziale Arbeit (SA)	Diplom-Sozialarbeiter/in (FH)
WS 2002/2003	IS Steuer- und Wirtschaftsrecht	Diplom-Steuerjurist/-in bzw. Diplom-Finanzjurist/-in (FH)
WS 2002/2003	Electrical Engineering (MEE)	Master (FH)
WS 2003/2004	Master in Tourismusmanagement	Master (FH)
WS 2003/2004	IS Bionik	Bachelor of Science
WS 2003/2004	IS Imaging Physics	Bachelor of Science
WS 2003/2004	Internationaler Bachelorstudiengang Politikmanagement	Bachelor of Arts
WS 2003/2004	Internationaler Masterstudiengang Environmental Design/Architecture	Master of Arts
WS 2003/2004	Internationaler Bachelorstudiengang Architektur	Bachelor of Arts
WS 2003/2004	Bachelorstudiengang Bauingenieurwesen	Bachelor of Science
WS 2003/2004	Masterstudiengang Bauingenieurwesen	Master of Science
WS 2003/2004	Internationaler Bachelorstudiengang für Umwelttechnik	Bachelor of Science
WS 2003/2004	Internationaler Studiengang für Umwelttechnik	Master of Science
WS 2003/2004	Internationaler Master of Business Administration	Master of Arts
WS 2003/2004	Hochschul- und Wissenschaftsmanagement	Master of Arts
SS 2004	Master of Engineering in Aeronautical Management	Master (FH)
WS 2004/2005	IS für Fachjournalistik	Bachelor (FH)
WS 2004/2005	Mechanical Engineering	Bachelor (FH)
WS 2004/2005	Global Industrial Management	Bachelor (FH)
WS 2004/2005	IS für Luftfahrtssystemtechnik und -management (ILST)	Bachelor (FH)
WS 2004/2005	ES für Wirtschaft und Verwaltung (ESWV)	Bachelor (FH)
WS 2004/2005	International Studies of Global Management (ISGM)	Bachelor (FH)
WS 2004/2005	IS für Wirtschaftsingenieurwesen (ISWI)	Bachelor (FH)
WS 2004/2005	IS Tourismusmanagement (ISTM)	Bachelor (FH)
WS 2004/2005	Schiffbau und Meerestechnik	Bachelor (FH)
WS 2004/2005	IS Schiffbau und Meerestechnik	Bachelor (FH)
WS 2004/2005	Betriebswirtschaft	Bachelor (FH)
WS 2004/2005	ES für Wirtschaft und Verwaltung (ESWV)	Bachelor (FH)
WS 2004/2005	Management im Handel (MiH)	Bachelor (FH)
WS 2004/2005	Betriebswirtschaft/Internationales Management (BIM)	Bachelor (FH)
WS 2004/2005	Digitale Medien	Master (FH)
WS 2004/2005	Business Management	Master (FH)
WS 2004/2005	IS Volkswirtschaft (ISVW)	Bachelor (FH)
WS 2004/2005	Schiffbau und Meerestechnik / Studium im Praxisverbund	Bachelor (FH)
WS 2004/2005	IS für Technische und Angewandte Biologie (ISTAB)	Bachelor (FH)
SS 2005	Science Communication	Master (FH)
SS 2005	European and Worlds Politics	Master (FH)
SS 2005	Computer Based Mechanical Engineering	Master (FH)

noch: Neue Studiengänge an den Hochschulen im Lande Bremen seit 1982

Studienbeginn	Studiengang	Studienabschluss
noch: Hochschule Bremen		
SS 2005	Cell Factories	Master (FH)
WS 2005/2006	IS Pflege- und Gesundheitsmanagement	Bachelor (FH)
WS 2005/2006	IS Mikro-/Opto-Systemtechnik	Bachelor of Science
SS 2006	IS Health and Social Care Management (HSCM)	Master (FH)
WS 2006/2007	IS Shipping and Chartering	Bachelor (FH)
WS 2006/2007	Mechatronic	Bachelor (FH)
WS 2007/2008	Dualer Studiengang Informatik (DSI)	Bachelor (FH)
WS 2007/2008	Informationstechnische Systeme (IST)	Bachelor (FH)
WS 2007/2008	Energietechnik (ET)	Bachelor (FH)
WS 2008/2009	Dualer Studiengang Mechanical Production and Engineering	Bachelor (FH)
WS 2008/2009	IS Industrial Management and Engineering	Bachelor (FH)
WS 2008/2009	IS Luftfahrtssystemtechnik und -management für Wartungsingenieure	Bachelor (FH)
WS 2009/2010	Dualer Studiengang Betriebswirtschaft B.A.	Bachelor (FH)
APOLLON Hochschule ⁷		
WS 2006/2007	Gesundheitsökonomie	Bachelor (FH)
WS 2006/2007	Gesundheitsökonomie	Master (FH)
WS 2007/2008	Master of Health Management (MHM)	Master (FH)
WS 2007/2008	Master of Health Economics (MHE)	Master (FH)
SS 2009	Gesundheitslogistik	Bachelor (FH)
Hochschule für Internationale Wirtschaft und Logistik (FH)⁸		
WS 2010/2011	Internationale Wirtschaft (duales Studium)	Bachelor (FH)
WS 2010/2011	Logistik (duales Studium)	Bachelor (FH)
Hochschule für Öffentliche Verwaltung Bremen (VerwFH)		
WS 2006/2007	Polizeivollzugsdienst	Bachelor (VerwFH)
WS 2006/2007	Risiko- und Sicherheitsmanagement	Bachelor (VerwFH)

ES = Europäischer Studiengang

IS = Internationaler Studiengang

SS = Sommersemester

WS = Wintersemester

Fußnoten:

¹ 1. Staatsexamen für das Lehramt an öffentlichen Schulen mit dem Schulstufenschwerpunkt Sekundarstufe II - berufliche Schulen (LSIbF).

² Neben dem deutschen Diplomgrad erwerben die Absolventen zusätzlich den akademischen Grad der ausländischen Partnerhochschule (z. B. in Großbritannien den Bachelor of European Studies in Finance and Accounting - BA (Hons) oder den Bachelor of Engineering - B Eng (Hons).

³ Studiengang in Kooperation mit der Hochschule für Öffentliche Verwaltung Bremen (VerwFH). Mit dem Studienabschluss kann auch die Laufbahnbefähigung für den gehobenen allgemeinen Verw.dienst anerkannt werden; für Bremen ist dies sichergestellt.

⁴ Zum WS 2001/2002 nahm die Universität "International University Bremen" ihren Studienbetrieb auf und wurde zum Sommersemester 2007 in "Jacobs University Bremen"

⁵ Zum WS 2006/2007 umbenannt in Bioinformatics and Computational Biology (vorher: Bioinformatics).

⁶ Zum WS 2006/2007 umbenannt in International Relations - Politikwissenschaften -, (vorher: Global Governance).

⁷ Zum SS 2006 nahm die private Fernhochschule "APOLLON Hochschule" ihren Studienbetrieb auf.

⁸ Aufnahme des Studienbetriebes zum WS 2010.

1 Zeitreihen
1.1 Studierende an den Hochschulen des Landes Bremen in den Wintersemestern 1970/1971 bis 2010/2011
nach Hochschulen (Ohne Beurlaubte, Gast- und Nebenhörer sowie ohne Kontaktstudenten)

Wintersemester	Insgesamt		davon an der																Wintersemester
			Universität Bremen (U) (einschl. ehem. PH Bremen)		Jacobs University Bremen (U)		Hochschule für Künste Bremen (KH) ¹ (einschl. FH-Vorgängereinr.)		Hochschule Bremen ² (FH)		Hochschule Bremerhaven (FH)		APOLLON Hochschule (FH)		Hochschule für Internationale Wirtschaft und Logistik ³ (FH)		Hochschule für Öffentl. Verwaltung Bremen		
	insg.	weibl.	zus.	weibl.	zus.	weibl.	zus.	weibl.	zus.	weibl.	zus.	weibl.	zus.	weibl.	zus.	weibl.	zus.	weibl.	
Studierende insgesamt																			
1970/1971	3 668	947	993	569	x	x	212	90	2 463	288	x	x	x	x	x	x	x	x	1970/1971
1975/1976	7 701	2 246	4 042	1 475	x	x	350	172	3 036	597	273	2	x	x	x	x	x	x	1975/1976
1980/1981	12 185	4 449	7 453	3 148	x	x	807	405	3 115	819	601	13	x	x	x	x	209	64	1980/1981
1985/1986	14 513	5 490	8 680	3 759	x	x	709	410	3 973	1 111	930	128	x	x	x	x	221	82	1985/1986
1986/1987	15 786	6 100	9 713	4 278	x	x	733	425	4 126	1 130	1 009	186	x	x	x	x	205	81	1986/1987
1987/1988	16 525	6 417	10 239	4 582	x	x	740	416	4 248	1 128	1 093	218	x	x	x	x	205	73	1987/1988
1988/1989	18 209	7 089	11 549	5 136	x	x	725	408	4 544	1 233	1 174	242	x	x	x	x	217	70	1988/1989
1989/1990	20 010	7 726	12 676	5 625	x	x	688	366	5 074	1 390	1 333	266	x	x	x	x	239	79	1989/1990
1990/1991	21 814	8 416	13 900	6 170	x	x	732	389	5 484	1 516	1 442	252	x	x	x	x	256	89	1990/1991
1991/1992	24 350	9 479	15 651	7 009	x	x	732	389	6 046	1 711	1 604	263	x	x	x	x	317	107	1991/1992
1992/1993	25 381	10 030	16 405	7 418	x	x	720	364	6 198	1 841	1 710	283	x	x	x	x	348	124	1992/1993
1993/1994	27 039	10 806	17 627	7 950	x	x	698	365	6 549	2 066	1 769	284	x	x	x	x	396	141	1993/1994
1994/1995	26 214	10 626	16 785	7 716	x	x	705	369	6 639	2 128	1 644	240	x	x	x	x	441	173	1994/1995
1995/1996	26 369	11 054	17 180	8 069	x	x	705	378	6 517	2 232	1 527	214	x	x	x	x	440	161	1995/1996
1996/1997	25 895	11 179	17 078	8 185	x	x	688	373	6 432	2 269	1 289	195	x	x	x	x	408	157	1996/1997
1997/1998	25 786	11 353	17 169	8 405	x	x	668	375	6 346	2 253	1 293	205	x	x	x	x	310	115	1997/1998
1998/1999	25 751	11 674	17 338	8 636	x	x	665	379	6 266	2 326	1 207	231	x	x	x	x	275	102	1998/1999
1999/2000	25 772	12 014	17 443	8 873	x	x	659	390	6 289	2 418	1 171	265	x	x	x	x	210	68	1999/2000
2000/2001	26 538	12 467	17 624	9 054	x	x	683	410	6 687	2 592	1 267	310	x	x	x	x	277	101	2000/2001
2001/2002	28 220	13 448	18 563	9 697	131	55	707	417	6 927	2 749	1 557	413	x	x	x	x	335	117	2001/2002
2002/2003	30 585	14 800	20 064	10 618	357	153	736	444	7 289	2 943	1 733	480	x	x	x	x	406	162	2002/2003
2003/2004	33 517	16 064	21 710	11 353	587	260	793	480	8 019	3 241	2 013	577	x	x	x	x	395	153	2003/2004
2004/2005	34 588	16 436	22 008	11 443	796	333	809	482	8 349	3 355	2 305	687	x	x	x	x	321	136	2004/2005
2005/2006	34 899	16 498	21 914	11 395	896	358	851	502	8 336	3 294	2 661	850	x	x	x	x	241	99	2005/2006
2006/2007	30 258	14 449	18 129	9 572	983	388	816	490	7 638	3 056	2 408	802	114	70	x	x	170	71	2006/2007
2007/2008	30 810	14 682	18 197	9 562	1 092	467	818	486	7 653	3 016	2 537	879	315	180	x	x	198	92	2007/2008
2008/2009	30 514	14 480	17 326	9 034	1 189	512	780	454	7 726	3 076	2 657	952	572	339	x	x	264	113	2008/2009
2009/2010	30 880	14 660	16 968	8 841	1 199	512	790	453	8 074	3 274	2 857	1 041	644	393	x	x	348	146	2009/2010
2010/2011	31 573	15 075	17 276	8 976	1 206	539	784	462	8 193	3 381	2 826	1 026	896	543	11	4	381	144	2010/2011

1 Zeitreihen
noch: 1.1 Studierende an den Hochschulen des Landes Bremen in den Wintersemestern 1970/1971 bis 2010/2011
nach Hochschulen (Ohne Beurlaubte, Gast- und Nebenhörer sowie ohne Kontaktstudenten)

Wintersemester	Insgesamt		davon an der																Wintersemester
			Universität Bremen (U) (einschl. ehem. PH Bremen)		Jacobs University Bremen (U)		Hochschule für Künste Bremen (KH) ¹ (einschl. FH-Vorgängereinr.)		Hochschule Bremen ² (FH)		Hochschule Bremerhaven (FH)		APOLLON Hochschule (FH)		Hochschule für Internationale Wirtschaft und Logistik ³ (FH)		Hochschule für Öffentl. Verwaltung Bremen		
	insg.	weibl.	zus.	weibl.	zus.	weibl.	zus.	weibl.	zus.	weibl.	zus.	weibl.	zus.	weibl.	zus.	weibl.	zus.	weibl.	
	darunter Ausländer																		
1970/1971	96	7	5	3	x	x	13	2	78	2	x	x	x	x	x	x	x	x	1970/1971
1975/1976	281	77	164	68	x	x	16	3	96	6	5	-	x	x	x	x	x	x	1975/1976
1985/1986	1 042	279	673	206	x	x	32	17	300	48	37	8	x	x	x	x	-	-	1985/1986
1990/1991	1 422	456	919	312	x	x	33	18	431	116	39	10	x	x	x	x	-	-	1990/1991
1991/1992	1 583	525	1 035	361	x	x	31	16	466	138	51	10	x	x	x	x	-	-	1991/1992
1992/1993	1 844	618	1 209	437	x	x	42	16	509	152	84	13	x	x	x	x	-	-	1992/1993
1993/1994	2 024	729	1 347	496	x	x	49	28	579	199	49	6	x	x	x	x	-	-	1993/1994
1994/1995	2 055	791	1 282	513	x	x	84	51	638	220	51	7	x	x	x	x	-	-	1994/1995
1995/1996	2 145	835	1 376	559	x	x	93	56	624	212	51	8	x	x	x	x	1	-	1995/1996
1996/1997	2 201	886	1 414	593	x	x	99	64	639	215	48	14	x	x	x	x	1	-	1996/1997
1997/1998	2 259	921	1 439	624	x	x	103	65	664	221	51	11	x	x	x	x	2	-	1997/1998
1998/1999	2 381	1 019	1 516	681	x	x	110	76	699	247	56	15	x	x	x	x	-	-	1998/1999
1999/2000	2 516	1 113	1 643	770	x	x	117	82	700	244	55	17	x	x	x	x	1	-	1999/2000
2000/2001	2 804	1 283	1 784	868	x	x	153	100	781	293	84	21	x	x	x	x	2	1	2000/2001
2001/2002	3 393	1 565	1 981	998	93	43	167	101	903	375	247	47	x	x	x	x	2	1	2001/2002
2002/2003	4 107	1 959	2 387	1 229	272	115	191	128	987	422	269	64	x	x	x	x	1	1	2002/2003
2003/2004	5 029	2 430	2 886	1 465	456	201	227	152	1 145	515	313	97	x	x	x	x	2	-	2003/2004
2004/2005	5 700	2 706	3 157	1 584	650	264	257	170	1 259	564	376	123	x	x	x	x	1	1	2004/2005
2005/2006	5 926	2 781	3 214	1 569	701	281	271	169	1 392	635	346	126	x	x	x	x	2	1	2005/2006
2006/2007	5 472	2 592	2 865	1 441	743	291	244	153	1 294	579	316	122	6	5	x	x	4	1	2006/2007
2007/2008	5 349	2 521	2 713	1 340	815	343	272	169	1 223	534	311	125	12	10	x	x	3	-	2007/2008
2008/2009	5 060	2 403	2 389	1 206	877	358	259	166	1 213	547	309	120	8	5	x	x	5	1	2008/2009
2009/2010	4 903	2 294	2 202	1 090	855	340	266	170	1 252	549	294	126	30	18	x	x	4	1	2009/2010
2010/2011	4 731	2 232	2 063	1 023	830	348	267	171	1 267	563	271	107	33	20	-	-	-	-	2010/2011

Quelle: Schnellmeldung der Hochschulverwaltungen.

¹ Am 1. September 1988 erhielt die Hochschule für gestaltende Kunst und Musik Bremen (FH) den Status einer Kunsthochschule mit der Bezeichnung Hochschule für Künste Bremen (KH).

² Die Hochschule Bremen (FH) wurde am 1. September 1982 durch Zusammenlegung der damaligen Hochschule für Nautik, Hochschule für Sozialpädagogik und Sozialökonomie, Hochschule für Technik und Hochschule für Wirtschaft gegründet; die genannten vier stadtbremischen Fachhochschulen wurden aufgelöst.

³ Aufnahme des Studienbetriebes zum WS 2010.

1 Zeitreihen
1.2 Studienanfänger an den Hochschulen des Landes Bremen in den Studienjahren 2004 bis 2010
nach Hochschulen (Ohne Beurlaubte, Gast- und Nebenhörer sowie ohne Kontaktstudenten)

Semester	Insgesamt		davon an der																Semester	
			Universität Bremen (U) (einschl. ehem. PH Bremen)		Jacobs University Bremen (U)		Hochschule für Künste Bremen (KH)		Hochschule Bremen (FH)		Hochschule Bremerhaven (FH)		APOLLON Hochschule (FH)		Hochschule für Internationale Wirtschaft und Logistik (FH)		Hochschule für Öffentl. Verwaltung Bremen (VerwFH)			
	insg.	weibl.	zus.	weibl.	zus.	weibl.	zus.	weibl.	zus.	weibl.	zus.	weibl.	zus.	weibl.	zus.	weibl.	zus.	weibl.		
1. Hochschulsemester																				
Studienanfänger (Erstimmatrikulierte) insgesamt																				
SS 2004	107	44	-	-	-	-	-	-	-	107	44	-	-	x	x	x	x	-	-	SS 2004
WS 2004/2005	5 296	2 554	2 864	1 574	219	87	85	57	1 523	617	527	183	x	x	x	x	78	36	WS 2004/2005	
SS 2005	57	24	-	-	15	10	-	-	42	14	-	-	x	x	x	x	-	-	SS 2005	
WS 2005/2006	4 984	2 426	2 492	1 387	222	100	100	55	1 548	648	574	217	x	x	x	x	48	19	WS 2005/2006	
SS 2006	17	10	-	-	-	-	4	4	13	6	-	-	x	x	x	x	-	-	SS 2006	
WS 2006/2007	4 594	2 219	2 202	1 219	299	116	101	61	1 482	648	465	152	77	49	x	x	45	23	WS 2006/2007	
SS 2007	72	33	-	-	27	9	-	-	-	-	-	-	45	24	x	x	-	-	SS 2007	
WS 2007/2008	5 149	2 471	2 420	1 279	324	155	96	51	1 645	714	576	229	58	31	x	x	88	43	WS 2007/2008	
SS 2008	112	53	15	5	8	3	4	1	79	44	6	-	55	32	x	x	-	-	SS 2008	
WS 2008/2009	5 403	2 566	2 425	1 251	343	152	109	63	1 732	750	615	252	92	65	x	x	87	33	WS 2008/2009	
SS 2009	152	67	24	4	2	1	3	1	83	33	3	1	37	27	x	x	-	-	SS 2009	
WS 2009/2010	5 602	2 744	2 440	1 346	288	139	142	87	1 915	829	649	254	55	39	x	x	113	50	WS 2009/2010	
SS 2010	344	163	76	10	26	15	-	-	139	67	5	2	98	69	x	x	-	-	SS 2010	
WS 2010/2011	5 861	2 890	2 896	1 620	321	155	118	72	1 837	776	454	150	104	70	10	3	121	44	WS 2010/2011	
darunter Ausländer																				
SS 2004	90	42	-	-	-	-	-	-	90	42	-	-	x	x	x	x	-	-	SS 2004	
WS 2004/2005	1 019	492	347	194	193	73	44	31	335	161	99	32	x	x	x	x	1	1	WS 2004/2005	
SS 2005	34	19	-	-	12	8	-	-	22	11	-	-	x	x	x	x	-	-	SS 2005	
WS 2005/2006	913	448	277	149	191	85	33	18	375	177	37	19	x	x	x	x	-	-	WS 2005/2006	
SS 2006	17	10	-	-	-	-	4	4	13	6	-	-	x	x	x	x	-	-	SS 2006	
WS 2006/2007	963	463	266	141	226	83	39	25	390	197	42	17	4	3	x	x	-	-	WS 2006/2007	
SS 2007	26	9	-	-	25	8	-	-	-	-	-	-	1	1	x	x	-	-	SS 2007	
WS 2007/2008	992	481	285	141	267	126	50	35	335	153	53	26	-	-	x	x	2	-	WS 2007/2008	
SS 2008	102	50	15	5	8	3	4	1	72	41	3	-	-	-	x	x	-	-	SS 2008	
WS 2008/2009	965	483	264	154	256	110	46	27	343	173	56	19	-	-	x	x	-	-	WS 2008/2009	
SS 2009	107	40	24	4	2	1	3	1	75	33	3	1	-	-	x	x	-	-	SS 2009	
WS 2009/2010	960	493	231	131	212	94	66	43	399	197	49	25	3	3	x	x	-	-	WS 2009/2010	
SS 2010	233	93	76	10	26	15	-	-	124	63	-	-	7	5	x	x	-	-	SS 2010	
WS 2010/2011	957	459	230	127	236	105	52	35	402	180	34	11	3	1	-	-	-	-	WS 2010/2011	

1 Zeitreihen
noch: 1.2 Studienanfänger an den Hochschulen des Landes Bremen in den Studienjahren 2004 bis 2010
nach Hochschulen (Ohne Beurlaubte, Gast- und Nebenhörer sowie ohne Kontaktstudenten)

Semester	Insgesamt		davon an der																Semester
			Universität Bremen (U) (einschl. ehem. PH Bremen)		Jacobs University Bremen (U)		Hochschule für Künste Bremen (KH)		Hochschule Bremen (FH)		Hochschule Bremerhaven (FH)		APOLLON Hochschule (FH)		Hochschule für Internationale Wirtschaft und Logistik (FH)		Hochschule für Öffentl. Verwaltung Bremen (VerwFH)		
	insg.	weibl.	zus.	weibl.	zus.	weibl.	zus.	weibl.	zus.	weibl.	zus.	weibl.	zus.	weibl.	zus.	weibl.	zus.	weibl.	
1. Fachsemester																			
Studienanfänger insgesamt																			
SS 2004	61	17	22	5	-	-	12	5	27	7	-	-	x	x	x	x	-	-	SS 2004
WS 2004/2005	7 361	3 570	4 493	2 428	219	87	159	96	1 789	706	612	213	x	x	x	x	89	40	WS 2004/2005
SS 2005	84	28	25	6	31	15	8	4	20	3	-	-	x	x	x	x	-	-	SS 2005
WS 2005/2006	6 662	3 206	3 655	1 985	283	123	194	119	1 811	705	665	253	x	x	x	x	54	21	WS 2005/2006
SS 2006	65	29	15	2	-	-	14	10	36	17	-	-	x	x	x	x	-	-	SS 2006
WS 2006/2007	5 997	2 888	3 080	1 696	360	141	181	113	1 643	661	564	182	114	70	x	x	55	25	WS 2006/2007
SS 2007	115	45	19	2	37	11	8	7	-	-	-	-	51	25	x	x	-	-	SS 2007
WS 2007/2008	6 559	3 154	3 414	1 810	361	168	175	101	1 805	750	695	272	101	52	x	x	109	53	WS 2007/2008
SS 2008	135	52	16	5	48	16	8	4	58	27	5	-	73	37	x	x	-	-	SS 2008
WS 2008/2009	7 139	3 471	3 672	1 967	411	180	154	89	1 946	822	716	287	132	85	x	x	108	41	WS 2008/2009
SS 2009	257	133	24	4	4	2	11	5	137	67	8	3	73	52	x	x	-	-	SS 2009
WS 2009/2010	7 781	3 920	4 160	2 369	373	170	185	109	2 092	905	835	312	130	86	x	x	136	55	WS 2009/2010
SS 2010	431	183	76	10	44	16	1	1	143	53	8	2	159	101	x	x	-	-	SS 2010
WS 2010/2011	8 716	4 394	5 080	2 847	404	199	183	109	1 984	806	740	276	164	98	11	4	150	55	WS 2010/2011
darunter Ausländer																			
SS 2004	43	12	20	3	-	-	5	2	18	7	-	-	x	x	x	x	-	-	SS 2004
WS 2004/2005	1 368	644	706	356	193	73	62	41	302	139	105	35	x	x	x	x	-	-	WS 2004/2005
SS 2005	47	17	25	6	16	8	6	3	-	-	-	-	x	x	x	x	-	-	SS 2005
WS 2005/2006	1 215	572	572	291	223	98	58	36	318	127	44	20	x	x	x	x	-	-	WS 2005/2006
SS 2006	35	15	13	2	-	-	9	8	13	5	-	-	x	x	x	x	-	-	SS 2006
WS 2006/2007	1 145	516	457	231	266	102	57	35	295	116	62	27	6	5	x	x	2	-	WS 2006/2007
SS 2007	58	15	19	2	31	7	5	4	-	-	-	-	3	2	x	x	-	-	SS 2007
WS 2007/2008	1 092	518	415	210	295	133	68	47	236	93	75	35	4	4	x	x	3	-	WS 2007/2008
SS 2008	78	30	15	5	41	14	6	2	12	9	4	-	-	-	x	x	-	-	SS 2008
WS 2008/2009	1 097	538	393	225	307	130	60	38	266	121	70	23	1	-	x	x	1	1	WS 2008/2009
SS 2009	69	20	24	4	4	2	7	3	27	9	7	2	-	-	x	x	-	-	SS 2009
WS 2009/2010	1 070	542	387	220	266	110	71	44	277	136	69	32	6	3	x	x	-	-	WS 2009/2010
SS 2010	145	35	76	10	26	8	-	-	36	12	1	-	6	5	x	x	-	-	SS 2010
WS 2010/2011	1 116	550	409	232	294	136	65	44	286	111	57	24	5	3	-	-	-	-	WS 2010/2011

2 Studienjahr 2010
2.1 Deutsche und ausländische Studienanfänger an den Hochschulen des Landes Bremen
im Sommersemester 2010 nach Hochschulen und Fächergruppen
(Ohne Beurlaubte, Gast- und Nebenhörer sowie ohne Kontaktstudenten)

FG	Fächergruppe	Studienanfänger insgesamt				Deutsche				Ausländer			
		und zwar im				und zwar im				und zwar im			
		1. Hochschul-		1. Fach-		1. Hochschul-		1. Fach-		1. Hochschul-		1. Fach-	
		insg.	weibl.	insg.	weibl.	zus.	weibl.	zus.	weibl.	zus.	weibl.	zus.	weibl.
Universitäten													
Universität Bremen (U)													
08	Ingenieurwissenschaften	76	10	76	10	-	-	-	-	76	10	76	10
	Hochschule zusammen	76	10	76	10	-	-	-	-	76	10	76	10
Jacobs University Bremen (U)													
01	Sprach- und Kulturwissenschaften	1	-	-	-	-	-	-	-	1	-	-	-
03	Rechts-, Wirtschafts- und Sozialwissenschaften	24	13	11	1	-	-	6	-	24	13	5	1
04	Mathematik, Naturwissenschaften	1	1	4	1	-	-	-	-	1	1	4	1
08	Ingenieurwissenschaften	-	-	1	-	-	-	-	-	-	-	1	-
	Hochschule zusammen	26	14	16	2	-	-	6	-	26	14	10	2
	Hochschulart zusammen	102	24	92	12	-	-	6	-	102	24	86	12
Kunsthochschulen													
Hochschule für Künste Bremen (KH)													
09	Kunst, Kunstwissenschaft	1	1	-	-	-	-	-	-	1	1	-	-
	Hochschule/Hochschulart zusammen	1	1	-	-	-	-	-	-	1	1	-	-

2 Studienjahr 2010
noch. 2.1 Deutsche und ausländische Studienanfänger an den Hochschulen des Landes Bremen
im Sommersemester 2010 nach Hochschulen und Fächergruppen
(Ohne Beurlaubte, Gast- und Nebenhörer sowie ohne Kontaktstudenten)

FG	Fächergruppe	Studienanfänger insgesamt				Deutsche				Ausländer			
		und zwar im				und zwar im				und zwar im			
		1. Hochschul- semester		1. Fach- semester		1. Hochschul- semester		1. Fach- semester		1. Hochschul- semester		1. Fach- semester	
		insg.	weibl.	insg.	weibl.	zus.	weibl.	zus.	weibl.	zus.	weibl.	zus.	weibl.
Fachhochschulen (ohne VerwFH)													
Hochschule Bremen (FH)													
01	Sprach- und Kulturwissenschaften	13	10	-	-	-	-	-	-	13	10	-	-
03	Rechts-, Wirtschafts- und Sozialwissenschaften	78	47	49	27	5	3	39	20	73	44	10	7
04	Mathematik, Naturwissenschaften	4	2	21	16	1	1	20	15	3	1	1	1
08	Ingenieurwissenschaften	43	7	73	10	9	-	48	6	34	7	25	4
10	Außerhalb der Studienbereichsgliederung	1	1	-	-	-	-	-	-	1	1	-	-
	Hochschule zusammen	139	67	143	53	15	4	107	41	124	63	36	12
Hochschule Bremerhaven (FH)													
08	Ingenieurwissenschaften	5	2	8	2	5	2	7	2	-	-	1	-
	Hochschule zusammen	5	2	8	2	5	2	7	2	-	-	1	-
APOLLON Hochschule													
03	Rechts-, Wirtschafts- und Sozialwissenschaften	98	69	159	101	91	64	153	96	7	5	6	5
	Hochschule zusammen	98	69	159	101	91	64	153	96	7	5	6	5
	Hochschulart zusammen	242	138	310	156	111	70	267	139	131	68	43	17
Verwaltungsfachhochschulen													
Hochschule für Öffentliche Verwaltung Bremen (VerwFH)													
	Hochschule/Hochschulart zusammen	-	-	-	-	-	-	-	-	-	-	-	-
Hochschulen insgesamt													
	Insgesamt	345	163	402	168	111	70	273	139	234	93	129	29

2 Studienjahr 2010
2.2 Deutsche und ausländische Studierende und Studienanfänger an den Hochschulen des Landes Bremen
im Wintersemester 2010/2011 nach Hochschulen und Studiengängen
(Ohne Beurlaubte, Gast- und Nebenhörer sowie ohne Kontaktstudenten)

FG	Studiengang Studienfach und angestrebte Abschlussprüfung ¹	Gesamt						Deutsche						Ausländer						
		Studierende insgesamt		darunter Studienanfänger im				Studierende insgesamt		darunter Studienanfänger im				Studierende insgesamt		darunter Studienanfänger im				
				1. Hochschul- semester		1. Fach- semester				1. Hochschul- semester		1. Fach- semester				1. Hochschul- semester		1. Fach- semester		
		zus.	weibl.	zus.	weibl.	zus.	weibl.	zus.	weibl.	zus.	weibl.	zus.	weibl.	zus.	weibl.	zus.	weibl.	zus.	weibl.	
Universitäten																				
Universität Bremen																				
01	Sprach- und Kulturwissenschaften																			
	Kulturwissenschaft	M.A.	99	73	-	-	-	-	98	72	-	-	-	-	1	1	-	-	-	-
	Kulturwissenschaft	B (U)	388	304	86	70	122	96	370	292	80	67	114	92	18	12	6	3	8	4
	Medienkultur	MA (U)	68	54	-	-	26	20	65	51	-	-	25	19	3	3	-	-	1	1
	Transkulturelle Studien	MA (U)	44	33	-	-	24	19	34	26	-	-	22	17	10	7	-	-	2	2
	Philosophie	M.A.	28	8	-	-	-	-	24	6	-	-	-	-	4	2	-	-	-	-
	Philosophie	B (U)	124	53	21	8	47	23	119	51	21	8	45	23	5	2	-	-	2	-
	Religionswissenschaft	M.A.	7	3	-	-	-	-	6	2	-	-	-	-	1	1	-	-	-	-
	Religionskunde	LA	12	9	-	-	-	-	12	9	-	-	-	-	-	-	-	-	-	-
	Religionswissenschaft	D (U)	16	10	-	-	-	-	15	10	-	-	-	-	1	-	-	-	-	-
	Religionswissenschaft	B (U)	65	37	19	14	27	18	63	36	19	14	27	18	2	1	-	-	-	-
	Religionswissenschaft (Master of Education, LA)	MA (U)	1	1	-	-	-	-	1	1	-	-	-	-	-	-	-	-	-	-
	Geschichte	M.A.	36	14	-	-	-	-	34	13	-	-	-	-	2	1	-	-	-	-
	Geschichte	LA	45	17	-	-	-	-	43	16	-	-	-	-	2	1	-	-	-	-
	Geschichte (FBW)	B (U)	7	5	-	-	-	-	5	3	-	-	-	-	2	2	-	-	-	-
	Geschichte (Master of Education, LA)	MA (U)	12	6	-	-	6	1	11	5	-	-	6	1	1	1	-	-	-	-
	Geschichte	B (U)	213	90	69	31	106	43	197	80	65	29	99	39	16	10	4	2	7	4
	Geschichte	MA (U)	25	9	-	-	11	3	24	9	-	-	10	3	1	-	-	-	1	-
	Linguistik	M.A.	25	20	-	-	-	-	18	15	-	-	-	-	7	5	-	-	-	-
	Linguistik/Language Scie.	B (U)	46	35	18	13	25	18	40	30	16	12	22	16	6	5	2	1	3	2
	Language Sciences	MA (U)	16	13	1	-	10	8	5	4	-	-	5	4	11	9	1	-	5	4
	Transnationale Literaturwissenschaft	MA (U)	37	29	1	-	26	21	32	25	-	-	22	18	5	4	1	-	4	3
	Deutsche Sprach- und Literaturwissenschaft	M.A.	36	30	-	-	-	-	27	21	-	-	-	-	9	9	-	-	-	-
	Deutsch	LA	34	23	-	-	-	-	32	21	-	-	-	-	2	2	-	-	-	-
	Deutsch (FBW)	B (U)	336	290	100	89	126	111	319	276	96	87	118	105	17	14	4	2	8	6
	Deutsch (Master of Education, LA)	MA (U)	201	180	-	-	110	100	193	173	-	-	105	95	8	7	-	-	5	5
	Deutsch	B (U)	335	252	97	74	127	95	303	224	91	68	120	88	32	28	6	6	7	7
	Deutsch	MA (U)	40	28	9	4	22	14	23	18	-	-	11	8	17	10	9	4	11	6
	Anglistik/Amerikanistik	M.A.	24	16	-	-	-	-	24	16	-	-	-	-	-	-	-	-	-	-
	Englisch	LA	21	11	-	-	-	-	18	9	-	-	-	-	3	2	-	-	-	-
	Englisch (FBW)	B (U)	33	25	10	9	17	12	30	24	10	9	16	12	3	1	-	-	1	-
	Englisch (Master of Education, LA)	MA (U)	76	54	-	-	39	26	76	54	-	-	39	26	-	-	-	-	-	-
	Englisch	B (U)	288	203	71	52	92	63	267	188	69	50	86	59	21	15	2	2	6	4

2 Studienjahr 2010
noch: 2.2 Deutsche und ausländische Studierende und Studienanfänger an den Hochschulen des Landes Bremen
im Wintersemester 2010/2011 nach Hochschulen und Studiengängen
(Ohne Beurlaubte, Gast- und Nebenhörer sowie ohne Kontaktstudenten)

FG	Studiengang Studienfach und angestrebte Abschlussprüfung ¹	Gesamt						Deutsche						Ausländer					
		Studierende insgesamt		darunter Studienanfänger im				Studierende insgesamt		darunter Studienanfänger im				Studierende insgesamt		darunter Studienanfänger im			
				1. Hochschul- semester		1. Fach- semester				1. Hochschul- semester		1. Fach- semester				1. Hochschul- semester		1. Fach- semester	
		zus.	weibl.	zus.	weibl.	zus.	weibl.	zus.	weibl.	zus.	weibl.	zus.	weibl.	zus.	weibl.	zus.	weibl.	zus.	weibl.
noch: Universität Bremen																			
01	noch: Sprach- und Kulturwissenschaften																		
	Französisch	LA	10	8	-	-	-	-	8	7	-	-	-	-	2	1	-	-	-
	Französisch (FBW)	B (U)	11	9	4	4	4	4	10	9	4	4	4	4	1	-	-	-	-
	Französisch (Master of Education, LA)	MA (U)	30	25	-	-	9	6	27	23	-	-	7	5	3	2	-	-	2
	Französisch	B (U)	107	80	37	29	46	37	93	72	35	27	43	34	14	8	2	2	3
	Romanistik	M.A.	18	14	-	-	-	-	14	12	-	-	-	-	4	2	-	-	-
	Spanisch	LA	17	13	-	-	-	-	14	11	-	-	-	-	3	2	-	-	-
	Spanisch (FBW)	B (U)	7	7	3	3	3	3	6	6	2	2	2	2	1	1	1	1	1
	Spanisch (Master of Education, LA)	MA (U)	47	40	-	-	20	15	45	38	-	-	20	15	2	2	-	-	-
	Spanisch	B (U)	126	97	42	36	46	39	105	82	37	33	39	35	21	15	5	3	7
	Psychologie	D (U)	405	323	-	-	-	-	383	305	-	-	-	-	22	18	-	-	-
	Psychologie	B (U)	530	394	116	91	151	109	500	369	111	86	144	104	30	25	5	5	7
	Wirtschaftspsychologie	MA (U)	101	66	1	1	57	37	94	60	-	-	52	32	7	6	1	1	5
	Klinische Psychologie	MA (U)	59	54	2	2	59	54	55	50	-	-	55	50	4	4	2	2	4
	Berufspädagogik	B (U)	25	6	3	1	4	2	24	5	3	1	3	1	1	1	-	-	1
	Berufspädagogik (Master of Education, LSIBF)	LA	39	7	-	-	13	1	37	7	-	-	12	1	2	-	-	-	1
	Berufspädagogik	MA (U)	9	2	-	-	-	-	8	2	-	-	-	-	1	-	-	-	-
	Erziehungswissenschaft ²	D (U)	119	83	-	-	-	-	112	76	-	-	-	-	7	7	-	-	-
	Erziehungswissenschaft ²	MA (U)	53	49	-	-	37	34	51	48	-	-	35	33	2	1	-	-	2
	Sachunterricht (FBW)	B (U)	5	4	1	1	1	1	5	4	1	1	1	1	-	-	-	-	-
	Sachunterricht (Master of Education, LA)	MA (U)	2	2	-	-	2	2	2	2	-	-	2	2	-	-	-	-	-
	Behindertenpädagogik	LA	21	13	1	1	1	1	20	12	1	1	1	1	1	1	-	-	-
	Summe		4 479	3 231	712	533	1 416	1 036	4 141	2 980	661	499	1 312	963	338	251	51	34	104
02	Sport																		
	Sport	LA	34	8	-	-	-	-	32	7	-	-	-	-	2	1	-	-	-
	Sport (FBW)	B (U)	2	2	-	-	-	-	2	2	-	-	-	-	-	-	-	-	-
	Sport (Master of Education, LA)	MA (U)	8	5	-	-	1	-	8	5	-	-	1	-	-	-	-	-	-
	Sport	B (U)	12	2	-	-	-	-	11	2	-	-	-	-	1	-	-	-	-
	Summe		56	17	-	-	1	-	53	16	-	-	1	-	3	1	-	-	-
03	Rechts-, Wirtschafts- und Sozialwissenschaften																		
	Integrated European Studies	B (U)	159	105	54	40	69	48	140	90	50	36	64	43	19	15	4	4	5
	European Labor Studies	MA (U)	1	1	-	-	-	-	-	-	-	-	-	-	1	1	-	-	-
	Publik Health	B (U)	464	360	120	96	154	122	435	335	115	91	147	115	29	25	5	5	7

2 Studienjahr 2010
noch: 2.2 Deutsche und ausländische Studierende und Studienanfänger an den Hochschulen des Landes Bremen
im Wintersemester 2010/2011 nach Hochschulen und Studiengängen
(Ohne Beurlaubte, Gast- und Nebenhörer sowie ohne Kontaktstudenten)

FG	Studiengang Studienfach und angestrebte Abschlussprüfung ¹	Gesamt						Deutsche						Ausländer						
		Studierende insgesamt		darunter Studienanfänger im				Studierende insgesamt		darunter Studienanfänger im				Studierende insgesamt		darunter Studienanfänger im				
				1. Hochschul- semester		1. Fach- semester				1. Hochschul- semester		1. Fach- semester				1. Hochschul- semester		1. Fach- semester		
		zus.	weibl.	zus.	weibl.	zus.	weibl.	zus.	weibl.	zus.	weibl.	zus.	weibl.	zus.	weibl.	zus.	weibl.	zus.	weibl.	
noch: Universität Bremen																				
03	noch: Rechts-, Wirtschafts- und Sozialwissenschaften																			
	Publik Health	MA (U)	223	184	-	-	84	70	213	174	-	-	83	69	10	10	-	-	1	1
	Pflegewissenschaft (LSIIBF, grundständig)	LA	7	5	-	-	-	-	7	5	-	-	-	-	-	-	-	-	-	-
	Pflegewissenschaft	B (U)	95	68	17	10	30	20	92	65	17	10	29	19	3	3	-	-	1	1
	Pflegewissenschaft	MA (U)	17	15	-	-	6	5	16	15	-	-	5	5	1	-	-	-	1	-
	Kulturgeschichte Osteuropas	M.A.	3	3	-	-	-	-	2	2	-	-	-	-	1	1	-	-	-	-
	Gemeinschaftskunde/Politik	LA	20	8	-	-	-	-	19	7	-	-	-	-	1	1	-	-	-	-
	Gemeinschaftskunde/Politik (Master of Education, LA)	MA (U)	6	2	-	-	3	1	6	2	-	-	3	1	-	-	-	-	-	-
	Politik	B (U)	404	144	103	45	121	48	386	140	103	45	120	47	18	4	-	-	1	1
	Politikwissenschaft	MA (U)	66	26	1	-	27	8	62	23	-	-	25	7	4	3	1	-	2	1
	Social Policy Research	MA (U)	86	42	-	-	24	11	78	36	-	-	22	9	8	6	-	-	2	2
	Soziologie	M.A.	8	2	-	-	-	-	8	2	-	-	-	-	-	-	-	-	-	-
	Soziologie	B (U)	504	326	142	94	191	120	475	306	138	92	185	117	29	20	4	2	6	3
	Soziologie	MA (U)	20	13	-	-	10	6	18	11	-	-	9	5	2	2	-	-	1	1
	Rechtswissenschaft	JUS	1 038	625	199	130	246	152	943	567	190	124	233	142	95	58	9	6	13	10
	Comparitive and European Law	B (U)	80	52	16	7	19	10	73	50	11	5	14	8	7	2	5	2	5	2
	Comparitive and European Law	MA (U)	13	6	2	2	10	5	13	6	2	2	10	5	-	-	-	-	-	-
	Rechtswissenschaft (Magister Legum)	MA (U)	10	6	3	1	6	2	-	-	-	-	-	-	10	6	3	1	6	2
	Europ. und Intern. Recht (Aufbaustudium)	MA (U)	42	24	3	3	10	9	13	8	-	-	5	5	29	16	3	3	5	4
	Wirtschaftswissenschaft	D (U)	110	32	-	-	-	-	93	24	-	-	-	-	17	8	-	-	-	-
	Wirtschaftswissenschaft	B (U)	146	56	64	28	79	32	134	48	61	26	74	29	12	8	3	2	5	3
	Arbeitslehre/Wirtschaftslehre	LA	9	3	-	-	-	-	9	3	-	-	-	-	-	-	-	-	-	-
	Arbeitslehre (FBW)	B (U)	104	54	27	14	41	15	92	47	25	13	39	14	12	7	2	1	2	1
	Arbeitslehre (Master of Education, LA)	MA (U)	12	8	-	-	12	8	10	6	-	-	10	6	2	2	-	-	2	2
	Betriebswirtschaftslehre	D (U)	160	71	-	-	-	-	133	55	-	-	-	-	27	16	-	-	-	-
	Betriebswirtschaftslehre	B (U)	719	336	197	115	253	138	631	281	176	104	225	122	88	55	21	11	28	16
	Betriebswirtschaftslehre	MA (U)	121	71	4	4	73	42	103	58	3	3	63	35	18	13	1	1	10	7
	Komplexes Entscheiden	MA (U)	35	13	1	1	35	13	29	9	-	-	29	9	6	4	1	1	6	4
	Wirtschaftsingenieurwesen	D (U)	263	59	-	-	-	-	222	43	-	-	-	-	41	16	-	-	-	-
	Wirtschaftsingenieurwesen	B (U)	498	118	129	25	147	31	445	95	125	25	138	28	53	23	4	-	9	3
	Wirtschaftsingenieurwesen	MA (U)	130	20	1	-	100	17	121	16	-	-	95	13	9	4	1	-	5	4
	Summe		5 573	2 858	1 083	615	1 750	933	5 021	2 529	1 016	576	1 627	853	552	329	67	39	123	80
04	Mathematik, Naturwissenschaften																			
	Ecology	MA (U)	27	19	4	3	12	8	18	12	-	-	8	5	9	7	4	3	4	3

2 Studienjahr 2010
noch: 2.2 Deutsche und ausländische Studierende und Studienanfänger an den Hochschulen des Landes Bremen
im Wintersemester 2010/2011 nach Hochschulen und Studiengängen
(Ohne Beurlaubte, Gast- und Nebenhörer sowie ohne Kontaktstudenten)

FG	Studiengang Studienfach und angestrebte Abschlussprüfung ¹	Gesamt						Deutsche						Ausländer					
		Studierende insgesamt		darunter Studienanfänger im				Studierende insgesamt		darunter Studienanfänger im				Studierende insgesamt		darunter Studienanfänger im			
				1. Hochschul- semester		1. Fach- semester				1. Hochschul- semester		1. Fach- semester				1. Hochschul- semester		1. Fach- semester	
		zus.	weibl.	zus.	weibl.	zus.	weibl.	zus.	weibl.	zus.	weibl.	zus.	weibl.	zus.	weibl.	zus.	weibl.	zus.	weibl.

noch: Universität Bremen

04 noch: Mathematik, Naturwissenschaften

Mathematik	LA	22	11	-	-	-	-	21	11	-	-	-	-	1	-	-	-	-	-
Mathematik (FBW)	B (U)	232	178	81	69	95	76	226	173	81	69	95	76	6	5	-	-	-	-
Mathematik (Master of Education, LA)	MA (U)	123	89	1	-	55	42	121	88	1	-	54	41	2	1	-	-	1	1
Mathematik	D (U)	149	51	-	-	-	-	130	44	-	-	-	-	19	7	-	-	-	-
Mathematik	B (U)	240	96	112	48	133	57	231	92	108	46	129	55	9	4	4	2	4	2
Technomathematik	D (U)	68	14	-	-	-	-	63	14	-	-	-	-	5	-	-	-	-	-
Technomathematik	B (U)	68	22	22	7	32	11	67	21	21	6	31	10	1	1	1	1	1	1
Informatik	D (U)	488	49	-	-	-	-	415	35	-	-	-	-	73	14	-	-	-	-
Informatik	B (U)	369	77	89	17	145	40	312	64	79	14	125	35	57	13	10	3	20	5
Informatik	MA (U)	47	7	1	1	22	1	31	2	-	-	18	-	16	5	1	1	4	1
Digitale Medien	B (U)	157	61	32	18	43	21	137	51	31	17	40	20	20	10	1	1	3	1
Digitale Medien	MA of Scie.	54	19	13	7	19	8	20	5	-	-	5	1	34	14	13	7	14	7
Physik	LA	7	1	-	-	-	-	7	1	-	-	-	-	-	-	-	-	-	-
Physik (FBW)	B (U)	10	2	3	1	6	2	10	2	3	1	6	2	-	-	-	-	-	-
Physik (Master of Education, LA)	MA (U)	3	3	-	-	3	3	3	3	-	-	3	3	-	-	-	-	-	-
Physik	D (U)	19	1	-	-	-	-	18	1	-	-	-	-	1	-	-	-	-	-
Physik	B (U)	271	103	69	23	146	67	262	99	68	23	144	66	9	4	1	-	2	1
Physik (Enviroment Physics)	MA (U)	18	7	6	3	11	5	1	-	-	-	1	-	17	7	6	3	10	5
Physik	MA (U)	56	7	1	-	20	3	53	6	-	-	19	3	3	1	1	-	1	-
Biochemistry	MA (U)	44	31	5	4	14	10	20	11	-	-	9	6	24	20	5	4	5	4
Chemie	LA	8	6	-	-	-	-	7	5	-	-	-	-	1	1	-	-	-	-
Chemie (FBW)	B (U)	5	3	1	1	3	2	3	1	-	-	1	-	2	2	1	1	2	2
Chemie (Master of Education, LA)	MA (U)	6	3	-	-	4	2	5	2	-	-	4	2	1	1	-	-	-	-
Chemie	D (U)	67	24	-	-	-	-	45	13	-	-	-	-	22	11	-	-	-	-
Chemie	B (U)	172	90	58	35	80	49	158	84	56	35	77	48	14	6	2	-	3	1
Biologie	LA	14	6	-	-	-	-	13	6	-	-	-	-	1	-	-	-	-	-
Biologie (FBW)	B (U)	5	4	1	-	1	-	4	4	-	-	-	-	1	-	1	-	1	-
Biologie (Master of Education, LA)	MA (U)	28	23	-	-	12	10	28	23	-	-	12	10	-	-	-	-	-	-
Biologie	D (U)	65	40	-	-	-	-	63	39	-	-	-	-	2	1	-	-	-	-
Biologie	B (U)	406	268	112	71	135	84	382	253	107	68	127	80	24	15	5	3	8	4
Medical Biometry/Biostatistic	MA (U)	20	11	1	-	14	7	17	11	-	-	12	7	3	-	1	-	2	-
Biologie (IS in Aquatic and Tropical Ecology)	MA (U)	32	20	7	4	16	12	12	10	1	1	10	9	20	10	6	3	6	3
Marine Biology	MA (U)	43	31	8	7	21	16	33	24	1	1	14	10	10	7	7	6	7	6
Marine Microbiology	MA (U)	37	23	4	3	11	5	18	9	1	-	4	1	19	14	3	3	7	4
Neuroscience	MA (U)	39	23	2	-	23	15	30	17	-	-	17	11	9	6	2	-	6	4

2 Studienjahr 2010
noch: 2.2 Deutsche und ausländische Studierende und Studienanfänger an den Hochschulen des Landes Bremen
im Wintersemester 2010/2011 nach Hochschulen und Studiengängen
(Ohne Beurlaubte, Gast- und Nebenhörer sowie ohne Kontaktstudenten)

FG	Studiengang Studienfach und angestrebte Abschlussprüfung ¹	Gesamt						Deutsche						Ausländer						
		Studierende insgesamt		darunter Studienanfänger im				Studierende insgesamt		darunter Studienanfänger im				Studierende insgesamt		darunter Studienanfänger im				
				1. Hochschul- semester		1. Fach- semester				1. Hochschul- semester		1. Fach- semester				1. Hochschul- semester		1. Fach- semester		
		zus.	weibl.	zus.	weibl.	zus.	weibl.	zus.	weibl.	zus.	weibl.	zus.	weibl.	zus.	weibl.	zus.	weibl.	zus.	weibl.	
noch: Universität Bremen																				
04	noch: Mathematik, Naturwissenschaften																			
	Geowissenschaften	B (U)	259	100	98	39	125	47	256	99	96	38	123	46	3	1	2	1	2	1
	Geowissenschaften	MA (U)	91	42	-	-	42	22	90	42	-	-	42	22	1	-	-	-	-	-
	Marine Geoscience	MA (U)	61	33	2	1	23	13	51	29	-	-	20	12	10	4	2	1	3	1
	Mineralogie	MA (U)	31	17	1	1	17	10	24	12	-	-	12	6	7	5	1	1	5	4
	Geographie/Erdkunde	LA	11	5	-	-	-	-	11	5	-	-	-	-	-	-	-	-	-	-
	Geographie/Erdkunde (FBW)	B (U)	6	3	-	-	2	1	5	3	-	-	2	1	1	-	-	-	-	-
	Geographie (Master of Education, LA)	MA (U)	9	6	-	-	4	3	9	6	-	-	4	3	-	-	-	-	-	-
	Geographie	B (U)	275	126	85	39	117	54	270	123	83	37	115	52	5	3	2	2	2	2
	Summe		4 162	1 755	819	402	1 406	706	3 700	1 555	737	356	1 283	643	462	200	82	46	123	63
08	Ingenieurwissenschaften																			
	System Engineering	B (U)	188	25	45	9	57	12	145	16	39	6	48	7	43	9	6	3	9	5
	System Engineering	MA (U)	35	3	-	-	7	1	27	3	-	-	7	1	8	-	-	-	-	-
	Computational Material Science	MA (U)	9	3	-	-	4	1	7	2	-	-	3	1	2	1	-	-	1	-
	Produktionstechnik / Maschinenbau	D (U)	125	17	-	-	-	-	104	13	-	-	-	-	21	4	-	-	-	-
	Produktionstechnik / Maschinenbau	B (U)	352	48	126	17	137	19	312	43	110	16	119	17	40	5	16	1	18	2
	Produktionstechnik / Maschinenbau	B (U)	106	19	2	-	67	10	86	18	1	-	54	9	20	1	1	-	13	1
	Production Engineering	MA (U)	9	1	-	-	-	-	5	-	-	-	-	-	4	1	-	-	-	-
	Metalltechnik (LSIIbF)3	LA	4	1	-	-	-	-	3	1	-	-	-	-	1	-	-	-	-	-
	Elektro- und Informationstechnik	D (U)	316	35	-	-	-	-	206	17	-	-	-	-	110	18	-	-	-	-
	Elektro- und Informationstechnik	B (U)	94	18	66	10	93	18	82	14	60	7	81	14	12	4	6	3	12	4
	Elektro- und Informationstechnik	LA	2	-	-	-	-	-	2	-	-	-	-	-	-	-	-	-	-	-
	Communication and Information Technology	MA (U)	31	7	-	-	-	-	3	-	-	-	-	-	28	7	-	-	-	-
	Information and Automation Engineering	MA (U)	32	5	-	-	-	-	2	-	-	-	-	-	30	5	-	-	-	-
	Stadt- und Regionalentwicklung	MA (U)	59	33	-	-	38	24	52	30	-	-	35	22	7	3	-	-	3	2
	Summe		1 362	215	239	36	403	85	1 036	157	210	29	347	71	326	58	29	7	56	14
09	Kunst, Kunstwissenschaft																			
	Kunst und Kulturvermittlung	MA (U)	45	41	2	2	29	26	43	39	1	1	28	25	2	2	1	1	1	1
	Kunst	LA	14	10	-	-	-	-	13	9	-	-	-	-	1	1	-	-	-	-
	Kunstpädagogik/-wissenschaft (FBW)	B (U)	7	5	-	-	-	-	6	4	-	-	-	-	1	1	-	-	-	-
	Kunstpädagogik/-wissenschaft (Master of Education, LA)	MA (U)	23	21	-	-	12	11	22	20	-	-	11	10	1	1	-	-	1	1
	Kunstwissenschaft	M.A.	16	14	-	-	-	-	13	12	-	-	-	-	3	2	-	-	-	-
	Kunstpädagogik/-wissenschaft	B (U)	176	150	37	30	57	47	169	144	37	30	57	47	7	6	-	-	-	-

2 Studienjahr 2010
noch: 2.2 Deutsche und ausländische Studierende und Studienanfänger an den Hochschulen des Landes Bremen
im Wintersemester 2010/2011 nach Hochschulen und Studiengängen
(Ohne Beurlaubte, Gast- und Nebenhörer sowie ohne Kontaktstudenten)

FG	Studiengang Studienfach und angestrebte Abschlussprüfung ¹	Gesamt						Deutsche						Ausländer					
		Studierende insgesamt		darunter Studienanfänger im				Studierende insgesamt		darunter Studienanfänger im				Studierende insgesamt		darunter Studienanfänger im			
				1. Hochschul- semester		1. Fach- semester				1. Hochschul- semester		1. Fach- semester				1. Hochschul- semester		1. Fach- semester	
		zus.	weibl.	zus.	weibl.	zus.	weibl.	zus.	weibl.	zus.	weibl.	zus.	weibl.	zus.	weibl.	zus.	weibl.	zus.	weibl.

noch: Universität Bremen

09 noch: Kunst, Kunstwissenschaft																			
Musik	LA	9	4	-	-	-	-	8	4	-	-	-	-	1	-	-	-	-	-
Musikpädagogik (FBW)	B (U)	3	1	-	-	-	-	3	1	-	-	-	-	-	-	-	-	-	-
Musikwissenschaft	B (U)	23	9	4	2	6	3	20	9	4	2	5	3	3	-	-	-	1	-
Summe		316	255	43	34	104	87	297	242	42	33	101	85	19	13	1	1	3	2
10 Außerhalb der Studienbereichsgliederung																			
Affines Fach (2. Fach neben Pflegewiss. LSIIbF)	LA	4	4	-	-	-	-	4	4	-	-	-	-	-	-	-	-	-	-
Doktoranden	Promotion	1 324	641	-	-	-	-	961	470	-	-	-	-	363	171	-	-	-	-
Summe		1 328	645	-	-	-	-	965	474	-	-	-	-	363	171	-	-	-	-
Hochschule zusammen		17 276	8 976	2 896	1 620	5 080	2 847	15 213	7 953	2 666	1 493	4 671	2 615	2 063	1 023	230	127	409	232
davon																			
Juristenausbildung (grundständiges Studium)	JUS	1 038	625	199	130	246	152	943	567	190	124	233	142	95	58	9	6	13	10
Lehramtsstudiengänge	LA	364	173	1	1	14	2	340	160	1	1	13	2	24	13	-	-	1	-
Bachelorstudiengänge (FBW)	B (U)	773	592	231	191	299	227	726	559	222	186	284	217	47	33	9	5	15	10
Summe (Master of Education, LA)	MA (U)	587	468	1	-	292	230	567	451	1	-	281	220	20	17	-	-	11	10
Magisterstudiengänge	M	300	197	-	-	-	-	268	173	-	-	-	-	32	24	-	-	-	-
Diplomstudiengänge	D (U)	2 370	809	-	-	-	-	2 002	689	-	-	-	-	368	120	-	-	-	-
Bachelorstudiengänge	B (U)	8 378	4 311	2 376	1 244	3 162	1 641	7 706	3 953	2 242	1 174	2 959	1 537	672	358	134	70	203	104
Masterstudiengänge	MA (U)	2 142	1 160	88	54	1 067	595	1 700	931	10	8	901	497	442	229	78	46	166	98
Doktoranden	Promotion	1 324	641	-	-	-	-	961	470	-	-	-	-	363	171	-	-	-	-

Jacobs University Bremen

01 Sprach- und Kulturwissenschaften																			
Intercultural Humanities	MA of Arts	8	6	4	3	6	4	2	1	-	-	1	-	6	5	4	3	5	4
Comparative Literature and Culture	B of Arts	4	4	-	-	-	-	1	1	-	-	-	-	3	3	-	-	-	-
Intercultural Relations and Behaviour	B of Arts	15	13	4	3	4	3	9	8	3	2	3	2	6	5	1	1	1	1
Integrated Cultural Studies	B of Arts	8	6	4	3	4	3	3	3	2	2	2	2	5	3	2	1	2	1
Modern Global History	MA of Arts	14	10	5	2	7	4	4	3	1	-	3	2	10	7	4	2	4	2
Integrated Social and Cognitive Psychology	B of Arts	26	24	9	7	11	9	10	10	4	4	5	5	16	14	5	3	6	4
Summe		75	63	26	18	32	23	29	26	10	8	14	11	46	37	16	10	18	12

2 Studienjahr 2010
noch: 2.2 Deutsche und ausländische Studierende und Studienanfänger an den Hochschulen des Landes Bremen
im Wintersemester 2010/2011 nach Hochschulen und Studiengängen
(Ohne Beurlaubte, Gast- und Nebenhörer sowie ohne Kontaktstudenten)

FG	Studiengang Studienfach und angestrebte Abschlussprüfung ¹	Gesamt						Deutsche						Ausländer					
		Studierende insgesamt		darunter Studienanfänger im				Studierende insgesamt		darunter Studienanfänger im				Studierende insgesamt		darunter Studienanfänger im			
				1. Hochschul- semester		1. Fach- semester				1. Hochschul- semester		1. Fach- semester				1. Hochschul- semester		1. Fach- semester	
		zus.	weibl.	zus.	weibl.	zus.	weibl.	zus.	weibl.	zus.	weibl.	zus.	weibl.	zus.	weibl.	zus.	weibl.	zus.	weibl.

noch: Jacobs University Bremen

03	Rechts-, Wirtschafts- und Sozialwissenschaften																			
	International Relations ⁵	MA of Arts	37	16	10	3	18	6	15	6	5	1	10	3	22	10	5	2	8	3
	International Politics and History	B of Arts	55	27	25	12	25	12	27	12	11	5	11	5	28	15	14	7	14	7
	Integrated Social Sciences	B of Arts	50	37	9	9	9	9	18	13	3	3	3	3	32	24	6	6	6	6
	Global Visual Communication	MA of Arts	9	7	5	4	5	4	-	-	-	-	-	-	9	7	5	4	5	4
	International Political Economy	MA of Arts	1	-	-	-	-	-	-	-	-	-	-	-	1	-	-	-	-	-
	European Utility Management	MA of Arts	10	-	-	-	-	-	6	-	-	-	-	-	4	-	-	-	-	-
	International Logistics Management	B of Arts	8	4	-	-	-	-	-	-	-	-	-	-	8	4	-	-	-	-
	International Logistics Engineering and Management	MA of Arts	8	3	-	-	8	3	2	-	-	-	2	-	6	3	-	-	6	3
	International Logistics Engineering	B of Scie.	55	28	14	7	14	7	10	6	1	1	1	1	45	22	13	6	13	6
	Global Economics and Management	B of Arts	25	13	23	11	25	13	7	4	7	4	7	4	18	9	16	7	18	9
	Summe		258	135	86	46	104	54	85	41	27	14	34	16	173	94	59	32	70	38
04	Mathematik, Naturwissenschaften																			
	Nanomolecular Sciences	MA of Scie.	14	7	-	-	8	4	-	-	-	-	-	-	14	7	-	-	8	4
	Molecular Life Sciences	MA of Scie.	26	10	7	4	10	7	-	-	-	-	-	-	26	10	7	4	10	7
	Mathematics	B of Scie.	17	3	5	-	5	-	5	-	1	-	1	-	12	3	4	-	4	-
	Mathematical Sciences	MA of Scie.	11	2	3	1	4	1	-	-	-	-	-	-	11	2	3	1	4	1
	Applied and Computational Mathematics	B of Scie.	13	5	6	3	6	3	1	-	1	-	1	-	12	5	5	3	5	3
	Bioinformatics and Computational Biology	B of Scie.	7	4	-	-	-	-	2	-	-	-	-	-	5	4	-	-	-	-
	Electrical Engineering and Computer Science ⁶	B of Scie.	50	6	15	-	15	-	2	-	2	-	2	-	48	6	13	-	13	-
	Smart Systems	MA of Scie.	20	2	7	-	12	2	2	-	1	-	1	-	18	2	6	-	11	2
	Computer Science (Informatik) ⁶	B of Scie.	47	13	10	2	11	2	3	-	-	-	-	-	44	13	10	2	11	2
	Astroparticle Physics	MA of Scie.	3	2	1	1	1	1	-	-	-	-	-	-	3	2	1	1	1	1
	Physics	B of Scie.	30	6	14	4	14	4	12	3	2	1	2	1	18	3	12	3	12	3
	Biochemistry and Cell Biology	B of Scie.	52	33	21	12	21	12	12	10	1	1	1	1	40	23	20	11	20	11
	Chemistry	B of Scie.	16	5	8	4	8	4	4	2	3	2	3	2	12	3	5	2	5	2
	Biology	B of Scie.	25	15	6	4	7	5	12	7	3	2	4	3	13	8	3	2	3	2
	Biochemical Engineering	B of Scie.	20	10	5	4	5	4	1	-	-	-	-	-	19	10	5	4	5	4
	Earth and Space Sciences	B of Scie.	37	19	10	6	11	6	10	5	5	3	5	3	27	14	5	3	6	3
	Geo-Ocean Dynamics	MA of Scie.	2	1	-	-	-	-	1	-	-	-	-	-	1	1	-	-	-	-
	Summe		390	143	118	45	138	55	67	27	19	9	20	10	323	116	99	36	118	45

2 Studienjahr 2010
noch: 2.2 Deutsche und ausländische Studierende und Studienanfänger an den Hochschulen des Landes Bremen
im Wintersemester 2010/2011 nach Hochschulen und Studiengängen
(Ohne Beurlaubte, Gast- und Nebenhörer sowie ohne Kontaktstudenten)

FG	Studiengang Studienfach und angestrebte Abschlussprüfung ¹	Gesamt						Deutsche						Ausländer						
		Studierende insgesamt		darunter Studienanfänger im				Studierende insgesamt		darunter Studienanfänger im				Studierende insgesamt		darunter Studienanfänger im				
				1. Hochschul- semester		1. Fach- semester				1. Hochschul- semester		1. Fach- semester				1. Hochschul- semester		1. Fach- semester		
		zus.	weibl.	zus.	weibl.	zus.	weibl.	zus.	weibl.	zus.	weibl.	zus.	weibl.	zus.	weibl.	zus.	weibl.	zus.	weibl.	
noch: Jacobs University Bremen																				
08	Ingenieurwissenschaften																			
	Communications, System and Electronics	MA of Scie.	23	3	8	-	10	-	-	-	-	-	-	-	23	3	8	-	10	-
	Electrical and Computer Engineering	B of Scie.	45	10	18	3	18	3	3	1	1	-	1	-	42	9	17	3	17	3
	Integrated Environmental Studies (Umweltschutztechn.)	B of Scie.	16	6	13	6	12	6	11	5	9	5	9	5	5	1	4	1	3	1
	Summe		84	19	39	9	40	9	14	6	10	5	10	5	70	13	29	4	30	4
10	Außerhalb der Studienbereichsgliederung																			
	Doktoranden	Promotion	399	179	52	37	90	58	181	91	19	14	32	21	218	88	33	23	58	37
	Summe		399	179	52	37	90	58	181	91	19	14	32	21	218	88	33	23	58	37
	Hochschule zusammen		1 206	539	321	155	404	199	376	191	85	50	110	63	830	348	236	105	294	136
	davon																			
	Bachelor of Arts		191	128	74	45	78	49	75	51	30	20	31	21	116	77	44	25	47	28
	Bachelor of Science		430	163	145	55	147	56	88	39	29	15	30	16	342	124	116	40	117	40
	Master of Arts		87	42	24	12	44	21	29	10	6	1	16	5	58	32	18	11	28	16
	Master of Science		99	27	26	6	45	15	3	-	1	-	1	-	96	27	25	6	44	15
	Doktoranden		399	179	52	37	90	58	181	91	19	14	32	21	218	88	33	23	58	37
	Hochschulart zusammen		18 482	9 515	3 217	1 775	5 484	3 046	15 589	8 144	2 751	1 543	4 781	2 678	2 893	1 371	466	232	703	368

¹ Die Lehramtsstudenten sind zunächst den von ihnen gewählten Fächern zugeordnet worden; anschließend wurde die Zahl der Nennungen je Studienfach halbiert und auf- bzw. abgerundet. Die Zuordnung der Magisterstudenten erfolgt dagegen nach dem 1. Hauptfach.

² Zum WS 1995/96 wurde ein neuer Diplomstudiengang "Erziehungswissenschaft" mit den Studienrichtungen Behindertenpädagogik, Schulpädagogik und Erwachsenenbildung/Weiterbildung eingerichtet. Die bisherigen eigenständigen Diplomstudiengänge Behindertenpädagogik (seit WS 1986/87) und Weiterbildung (seit WS 1978/79) sowie das Aufbaustudium Pädagogik (Diplom) werden geschlossen; Studienanfänger werden nur noch in dem neuen Studiengang zugelassen.

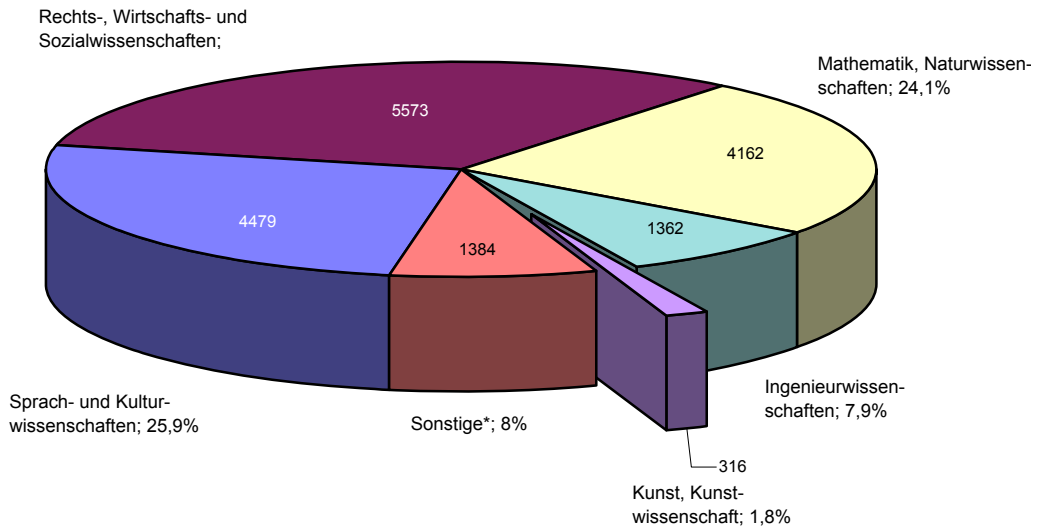
³ Zweit-/Aufbaustudium mit Abschluss Lehramt an öffentlichen Schulen - Sekundarstufe II mit beruflicher Fachrichtung (LSIIBF) für Absolventen eines entsprechenden Fachhochschulstudiums.

⁴ Die alten - bisher getrennt angebotenen - Diplomstudiengänge Sozialwissenschaft (seit WS 1971/72) und Soziologie (seit WS 1982/83) wurden zu Beginn des WS 1993/94 in einem neuen Stg. "Soziologie" zusammengefasst, der Elemente beider bisheriger Studiengänge enthält.

⁵ Zum Wintersemester 2006/2007 wurde das Studienfach "Global Governance" in "International Relations" umbenannt.

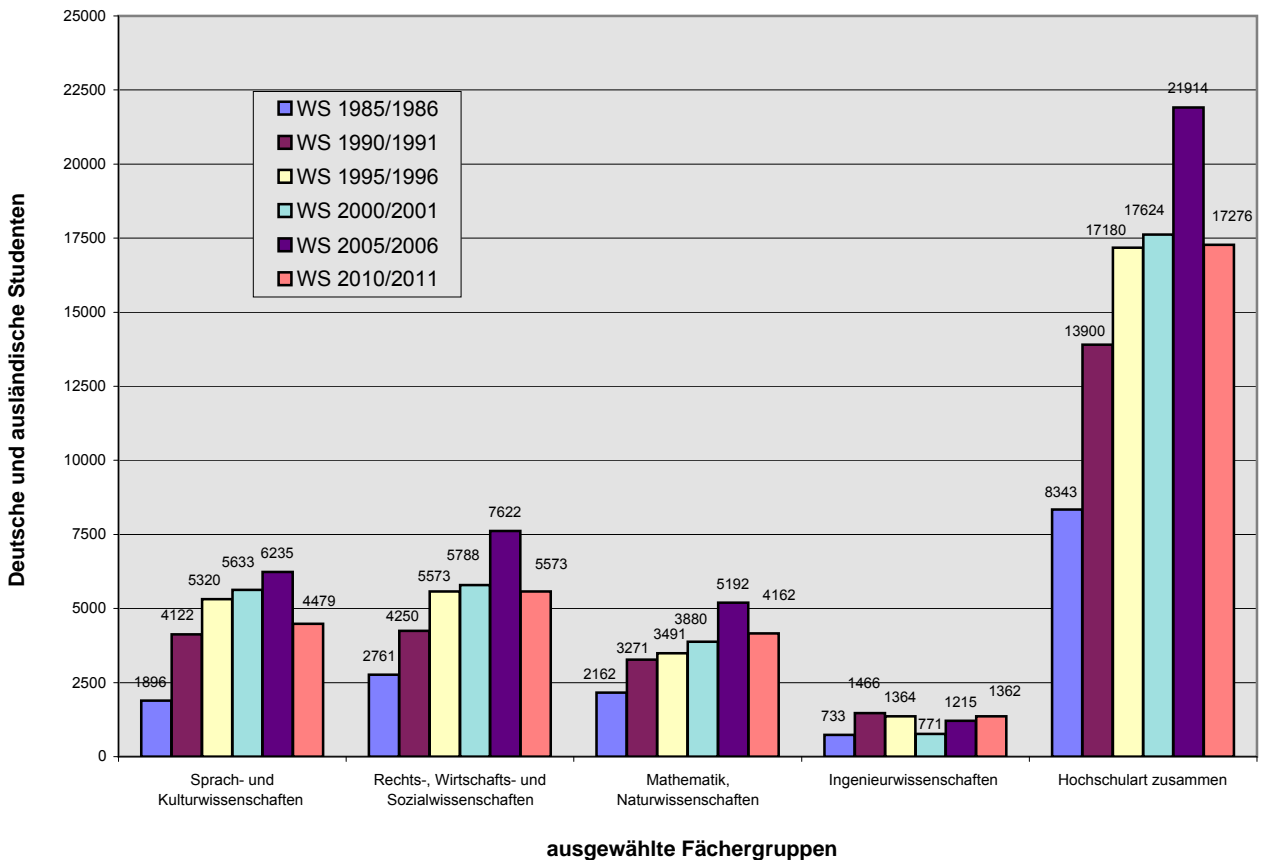
⁶ Zum Wintersemester 2006/2007 wurde das Studienfach "Computer Science" in "Electrical Engineering and Computer Science" umbenannt.

2.2 D1 Deutsche und ausländische Studierende an den Hochschulen Land Bremen im Wintersemester 2010/2011 nach Fächergruppen

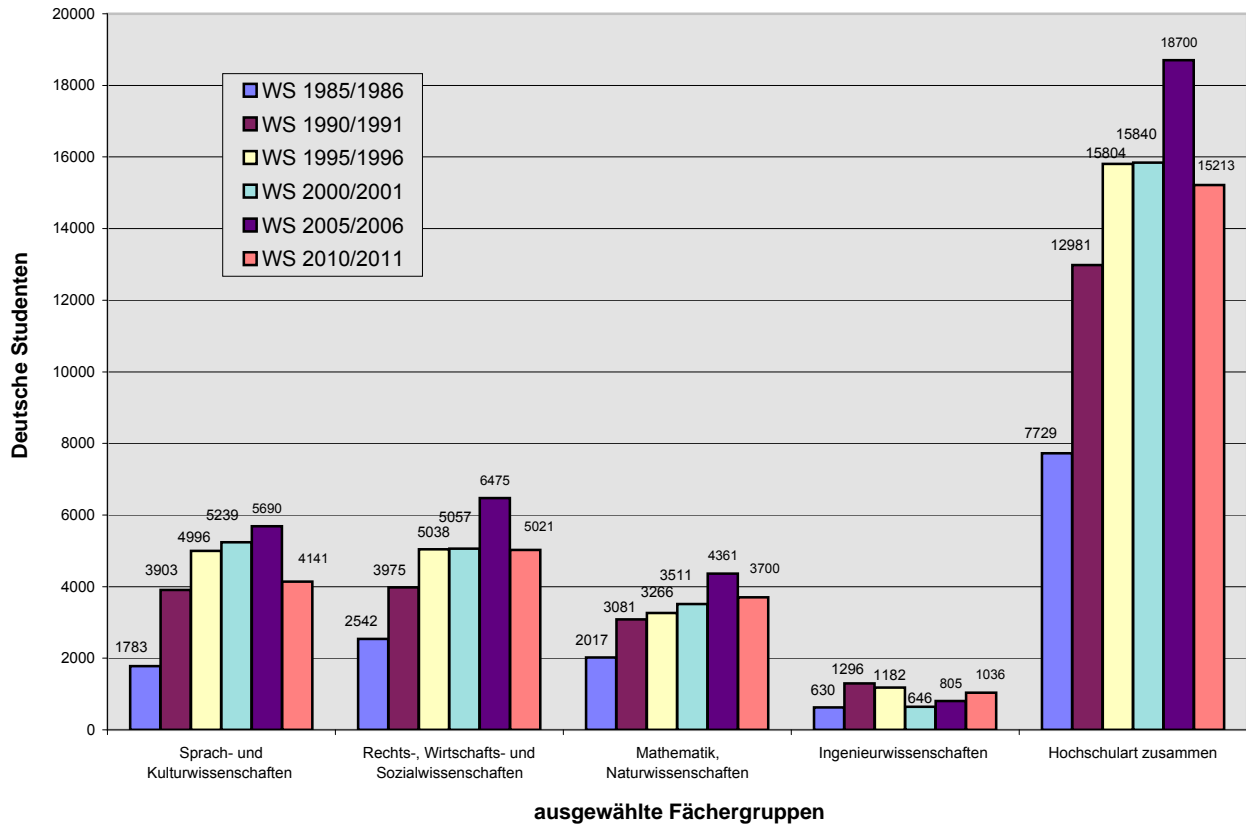


* Fächergruppen: "Sport", "Agrar-, Forst- und Ernährungswissenschaften" und "Außerhalb der Studienbereichsgliederung (einschl. Doktortanden)".

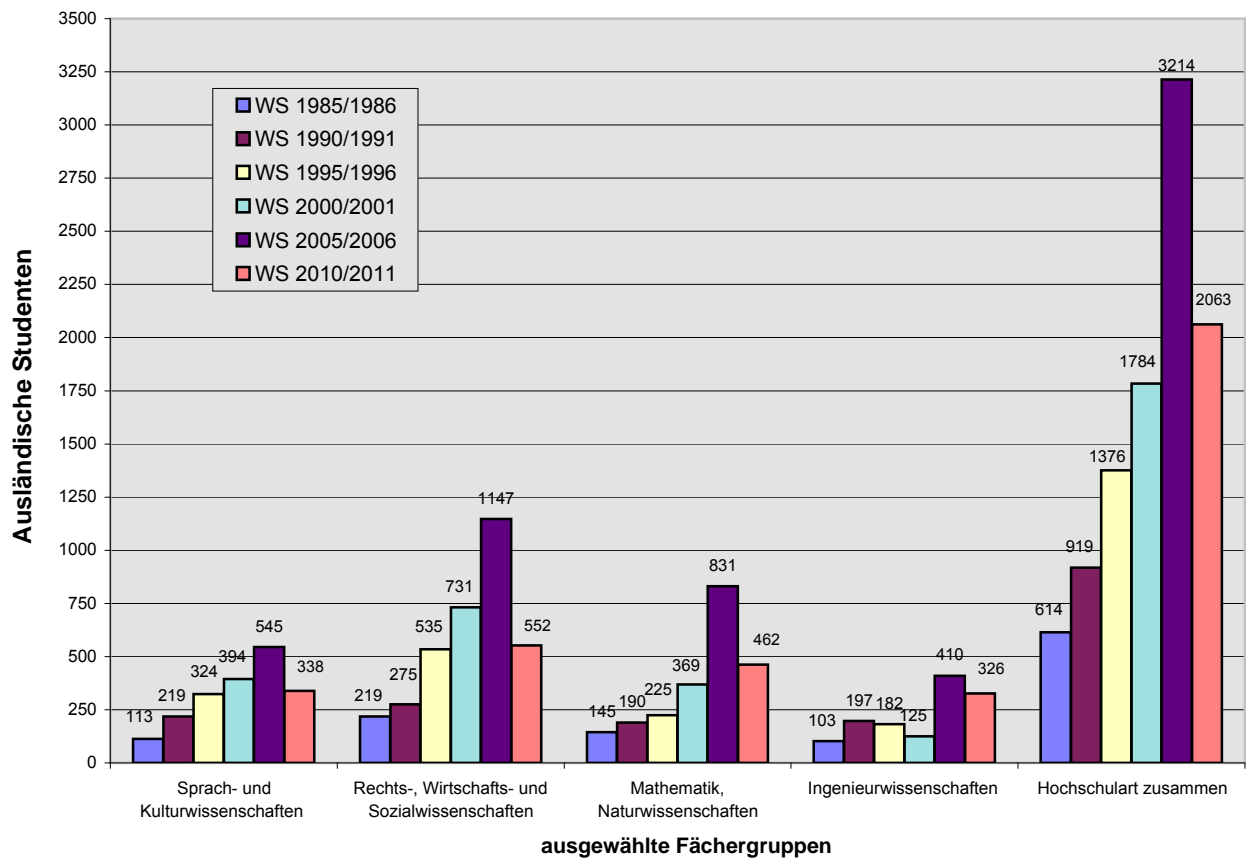
2.2 D2 Deutsche und ausländische Studierende der Universität Bremen in den Wintersemestern 1985, 1990, 1995, 2000, 2005 und 2010 nach ausgewählten Fächergruppen



2.2 D3 Deutsche Studierende der Universität Bremen in den Wintersemestern 1985, 1990, 1995, 2000, 2005 und 2010 nach ausgewählten Fächergruppen



2.2 D4 Ausländische Studierende der Universität Bremen in den Wintersemestern 1985, 1990, 1995, 2000, 2005 und 2010 nach ausgewählten Fächergruppen



2 Studienjahr 2010
noch: 2.2 Deutsche und ausländische Studierende und Studienanfänger an den Hochschulen des Landes Bremen
im Wintersemester 2010/2011 nach Hochschulen und Studiengängen
(Ohne Beurlaubte, Gast- und Nebenhörer sowie ohne Kontaktstudenten)

FG	Studiengang Studienfach und angestrebte Abschlussprüfung	Gesamt						Deutsche						Ausländer						
		Studierende insgesamt		darunter Studienanfänger im				Studierende insgesamt		darunter Studienanfänger im				Studierende insgesamt		darunter Studienanfänger im				
				1. Hochschul- semester		1. Fach- semester				1. Hochschul- semester		1. Fach- semester				1. Hochschul- semester		1. Fach- semester		
		zus.	weibl.	zus.	weibl.	zus.	weibl.	zus.	weibl.	zus.	weibl.	zus.	weibl.	zus.	weibl.	zus.	weibl.	zus.	weibl.	
Hochschule für Künste Bremen (KH)																				
09	Kunst, Kunstwissenschaft																			
	Freie Kunst (grundständiges Studium)	D (KH)	92	52	12	7	21	12	72	39	7	4	16	9	20	13	5	3	5	3
	Freie Kunst (Meisterschülerstudium)		7	7	-	-	5	5	2	2	-	-	2	2	5	5	-	-	3	3
	Digitale Medien	MA (KH)	22	12	3	2	4	2	5	1	-	-	1	-	17	11	3	2	3	2
	Digitale Medien	B (KH)	45	12	9	3	11	3	43	11	9	3	11	3	2	1	-	-	-	-
	Integriertes Design	D (KH)	168	103	-	-	-	-	146	90	-	-	-	-	22	13	-	-	-	-
	Integriertes Design	B (KH)	97	62	39	26	53	33	84	53	34	22	47	29	13	9	5	4	6	4
	Künstlerische Ausbildung	KRP	112	72	-	-	-	-	49	30	-	-	-	-	63	42	-	-	-	-
	Künstlerische Ausbildung (Zusatzstudium)	KRP	96	64	25	16	35	22	19	15	1	1	7	4	77	49	24	15	28	18
	Künstlerische Ausbildung	B (KH)	30	16	20	12	30	16	15	7	7	3	15	7	15	9	13	9	15	9
	Konzertexamen (Aufbaustudium) ^z		8	6	-	-	-	-	2	2	-	-	-	-	6	4	-	-	-	-
	Kirchenmusik A (Aufbaustudium)	KMP	6	2	1	-	1	-	5	2	1	-	1	-	1	-	-	-	-	-
	Kirchenmusik B	KMP	10	3	-	-	-	-	2	1	-	-	-	-	8	2	-	-	-	-
	Kirchenmusik B	B (KH)	2	2	-	-	2	2	2	2	-	-	2	2	-	-	-	-	-	-
	Musikerziehung	D (KH)	63	32	-	-	-	-	52	25	-	-	-	-	11	7	-	-	-	-
	Musikerziehung (Zusatzstudium)	D (KH)	10	7	-	-	5	4	6	4	-	-	3	2	4	3	-	-	2	2
	Künstlerisch-Pädagogische Ausbildung	B (KH)	14	8	9	6	14	8	12	6	7	4	12	6	2	2	2	2	2	2
	Orchesterakademie	MA (KH)	2	2	-	-	2	2	1	1	-	-	1	1	1	1	-	-	1	1
	Hochschule/Hochschulart zusammen		784	462	118	72	183	109	517	291	66	37	118	65	267	171	52	35	65	44
Fachhochschulen (ohne VerwFH)																				
Hochschule Bremen (FH)																				
01	Sprach- und Kulturwissenschaften																			
	IS für Fachjournalistik	B (FH)	201	127	55	39	52	37	187	119	44	32	51	36	14	8	11	7	1	1
	Science Communication	MA (FH)	5	4	-	-	-	-	5	4	-	-	-	-	-	-	-	-	-	-
	Wirtschaftsarabistik	B (FH)	115	72	26	18	29	21	91	62	24	17	26	19	24	10	2	1	3	2
	Wirtschaftssinologie	B (FH)	155	102	49	34	47	31	127	81	33	22	42	27	28	21	16	12	5	4
	Wirtschaftsjapanologie	B (FH)	109	63	28	16	27	12	90	47	22	10	25	10	19	16	6	6	2	2
	Summe		585	368	158	107	155	101	500	313	123	81	144	92	85	55	35	26	11	9
03	Rechts-, Wirtschafts- und Sozialwissenschaften																			
	IS Health/Social Caremanagement	MA (FH)	2	1	-	-	-	-	2	1	-	-	-	-	-	-	-	-	-	-
	IS Pflege-/Gesundheitsmanagement	B (FH)	141	111	39	31	41	33	137	107	35	27	38	30	4	4	4	4	3	3

2 Studienjahr 2010
noch: 2.2 Deutsche und ausländische Studierende und Studienanfänger an den Hochschulen des Landes Bremen
im Wintersemester 2010/2011 nach Hochschulen und Studiengängen
(Ohne Beurlaubte, Gast- und Nebenhörer sowie ohne Kontaktstudenten)

FG	Studiengang Studienfach und angestrebte Abschlussprüfung	Gesamt						Deutsche						Ausländer					
		Studierende insgesamt		darunter Studienanfänger im				Studierende insgesamt		darunter Studienanfänger im				Studierende insgesamt		darunter Studienanfänger im			
				1. Hochschul- semester		1. Fach- semester				1. Hochschul- semester		1. Fach- semester				1. Hochschul- semester		1. Fach- semester	
		zus.	weibl.	zus.	weibl.	zus.	weibl.	zus.	weibl.	zus.	weibl.	zus.	weibl.	zus.	weibl.	zus.	weibl.	zus.	weibl.

noch: Hochschule Bremen (FH)

03 noch: Rechts-, Wirtschafts- und Sozialwissenschaften																			
IS Politikmanagement (PM)	B of Scie.	160	59	36	13	42	14	148	56	32	12	39	14	12	3	4	1	3	-
European and World Politics	MA (FH)	20	8	-	-	-	-	16	5	-	-	-	-	4	3	-	-	-	-
Soziale Arbeit (SA)	B (FH)	492	354	104	79	131	94	455	331	97	75	122	89	37	23	7	4	9	5
IS Steuer- und Wirtschaftsrecht	D (FH)	143	80	-	-	-	-	122	64	-	-	-	-	21	16	-	-	-	-
ES für Wirtschaft und Verwaltung (ESWV)1	B (FH)	245	143	78	46	63	40	193	116	44	29	55	35	52	27	34	17	8	5
Master in European Studies	MA (FH)	48	24	26	12	28	12	4	2	-	-	2	-	44	22	26	12	26	12
Dualer Studiengang Betriebswirtschaft (BW)	B (FH)	28	16	20	10	20	10	28	16	20	10	20	10	-	-	-	-	-	-
Betriebswirtschaft (BW)	B (FH)	506	215	72	32	83	35	428	179	62	27	74	30	78	36	10	5	9	5
ES für Finanz- und Rechnungsw. und Marketing (EFA)	B (FH)	178	82	45	24	40	21	142	62	32	16	33	16	36	20	13	8	7	5
Betriebswirtschaft/Internationales Management (BIM)	B (FH)	309	203	73	48	54	38	222	157	44	32	48	34	87	46	29	16	6	4
Management im Handel (MiH)	B (FH)	154	64	32	10	36	11	148	62	31	9	34	10	6	2	1	1	2	1
International Studies of Global Management (ISGM)	B (FH)	235	123	59	33	56	31	194	105	41	26	48	28	41	18	18	7	8	3
Master in Global Management	MA (FH)	26	14	10	6	14	7	4	2	2	2	3	2	22	12	8	4	11	5
Master Business Administration	MA (FH)	23	6	-	-	1	-	20	4	-	-	1	-	3	2	-	-	-	-
Internationaler Master Businessadministration	MA (FH)	24	7	13	2	20	6	7	2	2	-	6	2	17	5	11	2	14	4
Business Management	MA (FH)	42	22	-	-	-	-	31	15	-	-	-	-	11	7	-	-	-	-
Musik- und Kulturmanagement	MA (FH)	37	31	1	1	6	5	29	25	-	-	5	4	8	6	1	1	1	1
IS in Economies and Business Administration	MA (FH)	25	11	-	-	-	-	19	9	-	-	-	-	6	2	-	-	-	-
IS Freizeitwissenschaft (ISAF)	B (FH)	241	178	46	37	50	39	212	155	34	28	44	35	29	23	12	9	6	4
IS Tourismusmanagement (ISTM)	B (FH)	289	226	86	65	71	56	227	179	54	43	66	52	62	47	32	22	5	4
International Tourism Management	MA (FH)	21	14	14	8	14	8	7	6	6	6	6	6	14	7	8	2	8	2
Leisure and Tourism (MLT)	MA (FH)	24	22	-	-	-	-	18	17	-	-	-	-	6	5	-	-	-	-
IS für Volkswirtschaft (ISVV)	B (FH)	169	68	44	17	42	18	129	47	32	12	35	13	40	21	12	5	7	5
IS Shipping and Chartering	B (FH)	150	69	37	17	40	17	136	65	33	16	36	16	14	4	4	1	4	1
IS für Wirtschaftsingenieurwesen (ISWI)	B (FH)	219	38	48	8	50	9	174	27	36	7	41	7	45	11	12	1	9	2
Summe		3 951	2 189	883	499	902	504	3 252	1 817	637	377	756	433	699	372	246	122	146	71
04 Mathematik, Naturwissenschaften																			
Intern. Frauen-Studiengang Informatik	B (FH)	115	115	19	19	29	29	70	70	11	11	17	17	45	45	8	8	12	12
Technische Informatik (TI)	B (FH)	193	12	43	1	57	4	166	10	38	1	49	3	27	2	5	-	8	1
IS Technische Informatik (TI)	B (FH)	44	4	15	2	18	1	36	3	12	1	16	1	8	1	3	1	2	-
Dualer Studiengang Informatik (DSI)	B (FH)	37	8	11	1	11	1	35	8	9	1	9	1	2	-	2	-	2	-
IS Medieninformatik	B (FH)	184	32	43	12	52	14	164	27	38	9	46	10	20	5	5	3	6	4
IS Digitale Medien (DM)	B (FH)	65	16	16	2	18	4	60	14	16	2	17	3	5	2	-	-	1	1

2 Studienjahr 2010
noch: 2.2 Deutsche und ausländische Studierende und Studienanfänger an den Hochschulen des Landes Bremen
im Wintersemester 2010/2011 nach Hochschulen und Studiengängen
(Ohne Beurlaubte, Gast- und Nebenhörer sowie ohne Kontaktstudenten)

FG	Studiengang Studienfach und angestrebte Abschlussprüfung	Gesamt						Deutsche						Ausländer					
		Studierende insgesamt		darunter Studienanfänger im				Studierende insgesamt		darunter Studienanfänger im				Studierende insgesamt		darunter Studienanfänger im			
				1. Hochschul- semester		1. Fach- semester				1. Hochschul- semester		1. Fach- semester				1. Hochschul- semester		1. Fach- semester	
		zus.	weibl.	zus.	weibl.	zus.	weibl.	zus.	weibl.	zus.	weibl.	zus.	weibl.	zus.	weibl.	zus.	weibl.	zus.	weibl.

noch: Hochschule Bremen (FH)

04	Mathematik, Naturwissenschaften																			
	IS Digitale Medien (DM)	MA (FH)	26	8	2	1	7	2	14	2	-	-	5	1	12	6	2	1	2	1
	IS für Technische und Angewandte Biologie (ISTAB)	B of Scie.	166	96	32	22	37	23	159	95	29	21	35	23	7	1	3	1	2	-
	IS für Technische und Angewandte Biologie (ISTAB)	MA (FH)	25	19	-	-	3	3	25	19	-	-	3	3	-	-	-	-	-	-
	IS für Bionik	B of Scie.	85	36	23	9	25	10	82	35	23	9	25	10	3	1	-	-	-	-
	Bionik / Lokomotion in Fluiden	MA (FH)	11	2	-	-	6	2	11	2	-	-	6	2	-	-	-	-	-	-
	Summe		951	348	204	69	263	93	822	285	176	55	228	74	129	63	28	14	35	19
08	Ingenieurwissenschaften																			
	Mechatronic	B (FH)	54	8	13	1	13	1	54	8	13	1	13	1	-	-	-	-	-	-
	Zukunftsfähige Energiesysteme (ZES)	MA (FH)	21	2	-	-	-	-	20	1	-	-	-	-	1	1	-	-	-	-
	IS Technische und Angewandte Physik	B (FH)	33	5	22	2	33	5	26	4	19	2	26	4	7	1	3	-	7	1
	Mechanical Engineering	B (FH)	398	21	87	2	98	3	333	15	70	2	80	2	65	6	17	-	18	1
	Computer Based Mechanical Engineering	MA (FH)	22	1	1	-	7	-	16	1	-	-	5	-	6	-	1	-	2	-
	Global Industrial Management	B (FH)	12	3	-	-	-	-	9	3	-	-	-	-	3	-	-	-	-	-
	Dualer Studiengang Mechanical Production and Engin.	B (FH)	32	5	13	1	13	1	32	5	13	1	13	1	-	-	-	-	-	-
	IS Industrial Management and Engineering China	B (FH)	24	2	10	-	11	-	22	2	9	-	10	-	2	-	1	-	1	-
	IS Imaging Physics	B of Scie.	23	5	-	-	-	-	20	4	-	-	-	-	3	1	-	-	-	-
	IS für Umwelttechnik (ISU)	MA of Scie.	28	10	1	1	4	1	20	6	-	-	2	-	8	4	1	1	2	1
	IS für Umwelttechnik (ISU)	B of Scie.	133	55	29	13	31	12	115	46	24	11	26	11	18	9	5	2	5	1
	Energietechnik (ET)	B (FH)	177	10	35	3	44	4	160	7	31	2	38	2	17	3	4	1	6	2
	Elektrotechnik	B (FH)	92	4	84	4	87	4	79	4	75	4	79	4	13	-	9	-	8	-
	Electronics Engineering (MEE)	MA (FH)	89	8	28	4	35	4	14	1	-	-	4	-	75	7	28	4	31	4
	Informationstechnische Systeme (IST)	B (FH)	52	1	-	-	-	-	33	-	-	-	-	-	19	1	-	-	-	-
	IS Mikro-/Optosystemtechnik	B (FH)	54	4	2	-	-	-	49	4	-	-	-	-	5	-	2	-	-	-
	IS für Luftfahrtssystemtechnik und -management (ILST)	B (FH)	142	10	28	2	36	4	138	10	27	2	34	4	4	-	1	-	2	-
	IS Luftfahrtssystemtechn. und -manag. für Wartungsing.	B (FH)	22	4	4	1	4	1	22	4	4	1	4	1	-	-	-	-	-	-
	Master of Engineering in Aeronautical Management	MA (FH)	14	-	1	-	4	-	12	-	-	-	3	-	2	-	1	-	1	-
	Nautik (Große Fahrt)	D (FH)	407	37	53	5	30	4	397	35	51	5	29	4	10	2	2	-	1	-
	Schiffbau und Meerestechnik	B (FH)	115	16	17	2	20	2	99	15	16	2	18	2	16	1	1	-	2	-
	Schiffbau und Meerestechnik / Stud. im Praxisverbund	B (FH)	57	17	6	3	6	3	57	17	6	3	6	3	-	-	-	-	-	-
	IS Schiffbau und Meerestechnik (IDINO)	B (FH)	45	7	13	2	14	1	43	6	12	1	14	1	2	1	1	-	-	-
	IS Schiffbau und Meerestechnik (IDINO)	MA (FH)	13	-	-	-	-	-	9	-	-	-	-	-	4	-	-	-	-	-
	IS Environmental Design/Architecture	MA of Arts	58	28	3	2	17	6	51	23	-	-	17	6	7	5	3	2	-	-

2 Studienjahr 2010
noch: 2.2 Deutsche und ausländische Studierende und Studienanfänger an den Hochschulen des Landes Bremen
im Wintersemester 2010/2011 nach Hochschulen und Studiengängen
(Ohne Beurlaubte, Gast- und Nebenhörer sowie ohne Kontaktstudenten)

FG	Studiengang Studienfach und angestrebte Abschlussprüfung	Gesamt						Deutsche						Ausländer						
		Studierende insgesamt		darunter Studienanfänger im				Studierende insgesamt		darunter Studienanfänger im				Studierende insgesamt		darunter Studienanfänger im				
				1. Hochschul- semester		1. Fach- semester				1. Hochschul- semester		1. Fach- semester				1. Hochschul- semester		1. Fach- semester		
		zus.	weibl.	zus.	weibl.	zus.	weibl.	zus.	weibl.	zus.	weibl.	zus.	weibl.	zus.	weibl.	zus.	weibl.	zus.	weibl.	
noch: Hochschule Bremen (FH)																				
08	noch: Ingenieurwissenschaften																			
	IS Architektur	B of Arts	272	148	68	41	69	39	233	124	60	36	66	38	39	24	8	5	3	1
	Bauingenieurwesen	B of Scie.	294	56	73	11	81	11	274	53	69	10	78	11	20	3	4	1	3	-
	Bauingenieurwesen	MA (FH)	21	7	-	-	6	1	15	5	-	-	5	1	6	2	-	-	1	-
	Summe		2 704	474	591	100	663	107	2 352	403	499	83	570	96	352	71	92	17	93	11
10	Außerhalb der Studienbereichsgliederung Vorbereitungsstudium ²	s. Abschl.	2	2	1	1	1	1	-	-	-	-	-	-	2	2	1	1	1	1
	Summe		2	2	1	1	1	1	-	-	-	-	-	-	2	2	1	1	1	1
	Hochschule zusammen		8 193	3 381	1 837	776	1 984	806	6 926	2 818	1 435	596	1 698	695	1 267	563	402	180	286	111
Hochschule Bremerhaven (FH)																				
03	Rechts-, Wirtschafts- und Sozialwissenschaften																			
	Betriebswirtschaftslehre	D (FH)	35	17	-	-	-	-	33	15	-	-	-	-	2	2	-	-	-	-
	Betriebswirtschaftslehre	B (FH)	221	105	33	16	57	24	201	93	29	15	51	21	20	12	4	1	6	3
	Change Management in Klein- und Mittelständischen Unte	MA (FH)	16	10	1	1	8	7	13	7	-	-	5	4	3	3	1	1	3	3
	Cruise Industry Management (Seetouristik)	B (FH)	41	32	11	8	20	16	35	29	10	8	17	15	6	3	1	-	3	1
	International Cruise Industry Managemen	B (FH)	121	95	12	9	19	13	118	93	11	8	18	12	3	2	1	1	1	1
	Integrated Safety and Security Managemen	MA (FH)	10	5	3	-	7	3	10	5	3	-	7	3	-	-	-	-	-	-
	Summe		444	264	60	34	111	63	410	242	53	31	98	55	34	22	7	3	13	8
04	Mathematik, Naturwissenschaften																			
	Informatik/Wirtschaftsinformatik	D (FH)	69	8	-	-	-	-	61	6	-	-	-	-	8	2	-	-	-	-
	Informatik	B (FH)	108	9	23	-	36	5	102	9	22	-	35	5	6	-	1	-	1	-
	Informatik	MA (FH)	29	4	-	-	8	-	28	3	-	-	8	-	1	1	-	-	-	-
	IT-Systemintegration	B (FH)	34	4	5	1	11	1	33	3	5	1	11	1	1	1	-	-	-	-
	Medieninformatik	B (FH)	39	12	1	1	6	2	36	11	1	1	5	2	3	1	-	-	1	-
	Digitale Medien	B (FH)	55	25	9	6	16	10	51	24	9	6	15	9	4	1	-	-	1	1
	Digitale Medien	MA (FH)	36	17	7	1	10	3	15	10	1	-	5	2	21	7	6	1	5	1
	Wirtschaftsinformatik	B (FH)	131	21	18	4	30	5	122	18	16	4	28	5	9	3	2	-	2	-
	Biotechnologie	MA (FH)	48	33	3	2	23	14	38	24	-	-	18	10	10	9	3	2	5	4
	Summe		549	133	66	15	140	40	486	108	54	12	125	34	63	25	12	3	15	6

2 Studienjahr 2010
noch: 2.2 Deutsche und ausländische Studierende und Studienanfänger an den Hochschulen des Landes Bremen
im Wintersemester 2010/2011 nach Hochschulen und Studiengängen
(Ohne Beurlaubte, Gast- und Nebenhörer sowie ohne Kontaktstudenten)

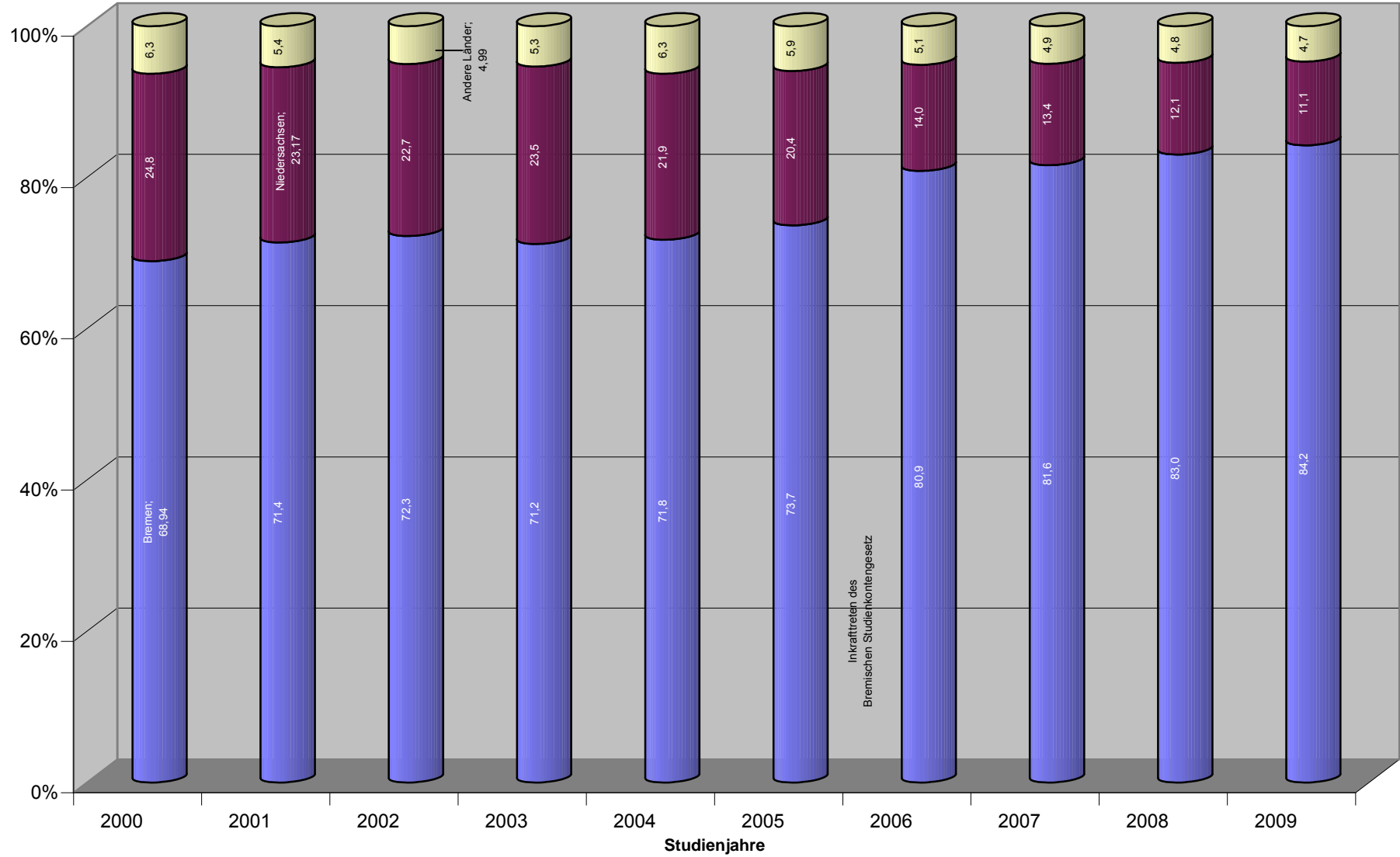
FG	Studiengang Studienfach und angestrebte Abschlussprüfung	Gesamt						Deutsche						Ausländer						
		Studierende insgesamt		darunter Studienanfänger im				Studierende insgesamt		darunter Studienanfänger im				Studierende insgesamt		darunter Studienanfänger im				
				1. Hochschul- semester		1. Fach- semester				1. Hochschul- semester		1. Fach- semester				1. Hochschul- semester		1. Fach- semester		
		zus.	weibl.	zus.	weibl.	zus.	weibl.	zus.	weibl.	zus.	weibl.	zus.	weibl.	zus.	weibl.	zus.	weibl.	zus.	weibl.	
Hochschule Bremerhaven (FH)																				
07 Agrar-, Forst- und Ernährungswissenschaften																				
	Lebensmitteltechnologie	D (FH)	22	13	-	-	-	-	19	11	-	-	-	-	3	2	-	-	-	-
	Lebensmitteltechnologie	B (FH)	340	234	52	34	95	59	321	222	51	34	94	59	19	12	1	-	1	-
	Lebensmittelwirtschaft	D (FH)	9	7	-	-	-	-	8	6	-	-	-	-	1	1	-	-	-	-
	Summe		371	254	52	34	95	59	348	239	51	34	94	59	23	15	1	-	1	-
08 Ingenieurwissenschaften																				
	Produktionstechnik	D (FH)	70	3	-	-	-	-	66	2	-	-	-	-	4	1	-	-	-	-
	Produktionstechnik	B (FH)	70	6	21	1	27	1	69	6	21	1	27	1	1	-	-	-	-	-
	Medizintechnik	D (FH)	76	25	-	-	-	-	56	21	-	-	-	-	20	4	-	-	-	-
	Medizintechnik	B (FH)	162	77	52	22	70	32	138	69	47	19	63	28	24	8	5	3	7	4
	Medizintechnik	MA (FH)	16	8	1	1	9	4	11	6	-	-	4	2	5	2	1	1	5	2
	Process Engi. and Energy Techn. (Verfahrenstechnik)	B (FH)	90	23	15	5	18	7	65	18	13	4	16	6	25	5	2	1	2	1
	Process Engi. and Energy Techn. (Verfahrenstechnik)	MA (FH)	42	12	-	-	4	2	10	2	-	-	1	1	32	10	-	-	3	1
	Maritime Technologien (Verfahrenstechnik)	B (FH)	257	78	51	13	70	21	251	77	49	13	68	21	6	1	2	-	2	-
	Betriebstechnik	D (FH)	43	2	-	-	-	-	42	2	-	-	-	-	1	-	-	-	-	-
	Anlagenbetriebstechnik	B (FH)	40	6	10	1	20	5	39	6	10	1	20	5	1	-	-	-	-	-
	Versorgungstechnik- und Kreislauftechnologien	B (FH)	19	3	5	2	7	2	19	3	5	2	7	2	-	-	-	-	-	-
	Gebäudeenergietechnik	B (FH)	70	6	31	3	39	3	68	6	31	3	39	3	2	-	-	-	-	-
	Schiffsbetriebstechnik	D (FH)	27	2	-	-	-	-	27	2	-	-	-	-	-	-	-	-	-	-
	Schiffsbetriebstechnik	B (FH)	41	3	6	-	6	-	40	3	6	-	6	-	1	-	-	-	-	-
	Schiffsbetriebstechnik 4-semestrig	D (FH)	4	-	-	-	-	-	4	-	-	-	-	-	-	-	-	-	-	-
	Schiffsbetriebstechnik 4-semestrig	B (FH)	7	-	3	-	3	-	7	-	3	-	3	-	-	-	-	-	-	-
	Logistics Engineering and Master Management	MA (FH)	29	11	-	-	8	3	26	9	-	-	7	2	3	2	-	-	1	1
	Transportwesen/Logistik (Wirtschaftsingenieur)	D (FH)	30	3	-	-	-	-	29	2	-	-	-	-	1	1	-	-	-	-
	Transportwesen/Logistik (Wirtschaftsingenieur)	B (FH)	346	102	81	19	104	33	330	95	77	19	100	33	16	7	4	-	4	-
	Windenergietechnik	MA (FH)	23	5	-	-	9	1	14	1	-	-	5	-	9	4	-	-	4	1
	Summe		1462	375	276	67	394	114	1311	330	262	62	366	104	151	45	14	5	28	10
	Hochschule zusammen		2826	1026	454	150	740	276	2555	919	420	139	683	252	271	107	34	11	57	24

2 Studienjahr 2010
noch: 2.2 Deutsche und ausländische Studierende und Studienanfänger an den Hochschulen des Landes Bremen
im Wintersemester 2010/2011 nach Hochschulen und Studiengängen
(Ohne Beurlaubte, Gast- und Nebenhörer sowie ohne Kontaktstudenten)

FG	Studiengang Studienfach und angestrebte Abschlussprüfung	Gesamt						Deutsche						Ausländer						
		Studierende insgesamt		darunter Studienanfänger im				Studierende insgesamt		darunter Studienanfänger im				Studierende insgesamt		darunter Studienanfänger im				
				1. Hochschul- semester		1. Fach- semester				1. Hochschul- semester		1. Fach- semester				1. Hochschul- semester		1. Fach- semester		
		zus.	weibl.	zus.	weibl.	zus.	weibl.	zus.	weibl.	zus.	weibl.	zus.	weibl.	zus.	weibl.	zus.	weibl.	zus.	weibl.	
APOLLON Hochschule																				
03 Rechts-, Wirtschafts- und Sozialwissenschaften																				
	Gesundheitstourismus	B (FH)	19	18	8	8	12	11	17	16	8	8	11	10	2	2	-	-	1	1
	Gesundheitslogistik	B (FH)	21	10	5	4	11	6	20	9	5	4	10	5	1	1	-	-	1	1
	Master of Health Management (MHM)	MA (FH)	91	33	-	-	7	2	83	31	-	-	7	2	8	2	-	-	-	-
	Master of Health Economics (MHE)	MA (FH)	54	26	1	1	10	4	53	25	1	1	10	4	1	1	-	-	-	-
	Gesundheitsökonomie	B (FH)	708	454	89	56	121	73	687	440	86	55	118	72	21	14	3	1	3	1
	Gesundheitsökonomie	MA (FH)	3	2	1	1	3	2	3	2	1	1	3	2	-	-	-	-	-	-
	Hochschule zusammen		896	543	104	70	164	98	863	523	101	69	159	95	33	20	3	1	5	3
Hochschule für Internationale Wirtschaft und Logistik³																				
03 Rechts-, Wirtschafts- und Sozialwissenschaften																				
	Internationale Wirtschaft (duales Studium)	B (FH)	-	-	-	-	-	-	-	-	-	-	-	-	-	-	-	-	-	-
	Logistik (duales Studium)	B (FH)	11	4	10	3	11	4	11	4	10	3	11	4	-	-	-	-	-	-
	Hochschule zusammen		11	4	10	3	11	4	11	4	10	3	11	4	-	-	-	-	-	-
	Hochschulart zusammen		11 926	4 954	2 405	999	2 899	1 184	10 355	4 264	1 966	807	2 551	1 046	1 571	690	439	192	348	138
Verwaltungsfachhochschulen																				
Hochschule für Öffentliche Verwaltung Bremen (VerwFH)																				
03 Rechts-, Wirtschafts- und Sozialwissenschaften																				
	Steuerverwaltungsdienst	LBP	-	-	-	-	-	-	-	-	-	-	-	-	-	-	-	-	-	-
	Allgemeiner Verwaltungsdienst	LBP	-	-	-	-	-	-	-	-	-	-	-	-	-	-	-	-	-	-
	Polizeivollzugsdienst	LBP	-	-	-	-	-	-	-	-	-	-	-	-	-	-	-	-	-	-
	Polizeivollzugsdienst	B (VerwFH)	295	115	98	35	120	45	295	115	98	35	120	45	-	-	-	-	-	-
	Risiko- und Sicherheitsmanagement	B (VerwFH)	86	29	23	9	30	10	86	29	23	9	30	10	-	-	-	-	-	-
	Hochschule/Hochschulart zusammen		381	144	121	44	150	55	381	144	121	44	150	55	-	-	-	-	-	-
Hochschulen insgesamt																				
	Insgesamt		31 573	15 075	5 861	2 890	8 716	4 394	26 842	12 843	4 904	2 431	7 600	3 844	4 731	2 232	957	459	1 116	550

ES = Europäischer Studiengang. IS = Internationaler Studiengang. ¹ Studiengang in Kooperation mit der Hochschule für Öffentliche Verwaltung Bremen (VerwFH). ² Abschlussart "sonstiger Abschluss". ³ Aufnahme des Studienbetriebes zum WS 2010/2011.

Universität Bremen Studierende nach Semesterwohnsitz in Prozent



2 Studienjahr 2010
2.3 Deutsche und ausländische Studierende und Studienanfänger an den Hochschulen des Landes Bremen
im Wintersemester 2010/2011 nach Hochschularten und Fächergruppen
(Ohne Beurlaubte, Gast- und Nebenhörer sowie ohne Kontaktstudenten)

FG	Studiengang Studienfach und angestrebte Abschlussprüfung ¹	Gesamt						Deutsche						Ausländer					
		Studierende insgesamt		darunter Studienanfänger im				Studierende insgesamt		darunter Studienanfänger im				Studierende insgesamt		darunter Studienanfänger im			
				1. Hochschul- semester		1. Fach- semester				1. Hochschul- semester		1. Fach- semester				1. Hochschul- semester		1. Fach- semester	
		zus.	weibl.	zus.	weibl.	zus.	weibl.	zus.	weibl.	zus.	weibl.	zus.	weibl.	zus.	weibl.	zus.	weibl.	zus.	weibl.
Universitäten																			
Universität Bremen																			
01	Sprach- und Kulturwissenschaften	4 479	3 231	712	533	1 416	1 036	4 141	2 980	661	499	1 312	963	338	251	51	34	104	73
	dar. Lehramt ²	967	749	119	107	351	283	914	710	114	104	333	270	53	39	5	3	18	13
02	Sport	56	17	-	-	1	-	53	16	-	-	1	-	3	1	-	-	-	-
	dar. Lehramt ²	44	15	-	-	1	-	42	14	-	-	1	-	2	1	-	-	-	-
03	Rechts-, Wirtschafts- und Sozialwissenschaften	5 573	2 858	1 083	615	1 750	933	5 021	2 529	1 016	576	1 627	853	552	329	67	39	123	80
	dar. Lehramt ²	158	80	27	14	56	24	143	70	25	13	52	21	15	10	2	1	4	3
04	Mathematik, Naturwissenschaften	4 162	1 755	819	402	1 406	706	3 700	1 555	737	356	1 283	643	462	200	82	46	123	63
	dar. Lehramt ²	489	343	87	71	185	141	473	333	85	70	181	138	16	10	2	1	4	3
05	Humanmedizin	-	-	-	-	-	-	-	-	-	-	-	-	-	-	-	-	-	-
06	Veterinärmedizin	-	-	-	-	-	-	-	-	-	-	-	-	-	-	-	-	-	-
07	Agrar-, Forst- und Ernährungswissenschaften	-	-	-	-	-	-	-	-	-	-	-	-	-	-	-	-	-	-
	dar. Lehramt ²	-	-	-	-	-	-	-	-	-	-	-	-	-	-	-	-	-	-
08	Ingenieurwissenschaften	1 362	215	239	36	403	85	1 036	157	210	29	347	71	326	58	29	7	56	14
	dar. Lehramt ²	6	1	-	-	-	-	5	1	-	-	-	-	1	-	-	-	-	-
09	Kunst, Kunstwissenschaft	316	255	43	34	104	87	297	242	42	33	101	85	19	13	1	1	3	2
	dar. Lehramt ²	56	41	-	-	12	11	52	38	-	-	11	10	4	3	-	-	1	1
10	Außerhalb der Studienbereichsgliederung ³	1 328	645	-	-	-	-	965	474	-	-	-	-	363	171	-	-	-	-
	dar. Lehramt ²	4	4	-	-	-	-	4	4	-	-	-	-	-	-	-	-	-	-
	Hochschule zusammen	17 276	8 976	2 896	1 620	5 080	2 847	15 213	7 953	2 666	1 493	4 671	2 615	2 063	1 023	230	127	409	232
	dar. Lehramt ²	1 724	1 233	233	192	605	459	1 633	1 170	224	187	578	439	91	63	9	5	27	20

2 Studienjahr 2010
noch: 2.3 Deutsche und ausländische Studierende und Studienanfänger an den Hochschulen des Landes Bremen
im Wintersemester 2010/2011 nach Hochschularten und Fächergruppen
(Ohne Beurlaubte, Gast- und Nebenhörer sowie ohne Kontaktstudenten)

FG	Studiengang Studienfach und angestrebte Abschlussprüfung ¹	Gesamt						Deutsche						Ausländer					
		Studierende insgesamt		darunter Studienanfänger im				Studierende insgesamt		darunter Studienanfänger im				Studierende insgesamt		darunter Studienanfänger im			
				1. Hochschul-		1. Fach-				1. Hochschul-		1. Fach-				1. Hochschul-		1. Fach-	
		semester	semester	semester	semester	semester	semester	semester	semester	semester	semester	semester	semester	semester	semester	semester	semester		
zus.	weibl.	zus.	weibl.	zus.	weibl.	zus.	weibl.	zus.	weibl.	zus.	weibl.	zus.	weibl.	zus.	weibl.	zus.	weibl.		

noch: Universitäten

Jacobs University Bremen

01 Sprach- und Kulturwissenschaften	75	63	26	18	32	23	29	26	10	8	14	11	46	37	16	10	18	12
03 Rechts-, Wirtschafts- und Sozialwissenschaften	258	135	86	46	104	54	85	41	27	14	34	16	173	94	59	32	70	38
04 Mathematik, Naturwissenschaften	390	143	118	45	138	55	67	27	19	9	20	10	323	116	99	36	118	45
08 Ingenieurwissenschaften	84	19	39	9	40	9	14	6	10	5	10	5	70	13	29	4	30	4
10 Außerhalb der Studienbereichsgliederung ³	399	179	52	37	90	58	181	91	19	14	32	21	218	88	33	23	58	37
Hochschule zusammen	1 206	539	321	155	404	199	376	191	85	50	110	63	830	348	236	105	294	136
Hochschulart zusammen	18 482	9 515	3 217	1 775	5 484	3 046	15 589	8 144	2 751	1 543	4 781	2 678	2 893	1 371	466	232	703	368
dar. Lehramt ²	1 724	1 233	233	192	605	459	1 633	1 170	224	187	578	439	91	63	9	5	27	20

Kunsthochschule

09 Kunst, Kunstwissenschaft	784	462	118	72	183	109	517	291	66	37	118	65	267	171	52	35	65	44
Hochschulart zusammen	784	462	118	72	183	109	517	291	66	37	118	65	267	171	52	35	65	44

2 Studienjahr 2010
noch: 2.3 Deutsche und ausländische Studierende und Studienanfänger an den Hochschulen des Landes Bremen
im Wintersemester 2010/2011 nach Hochschularten und Fächergruppen
(Ohne Beurlaubte, Gast- und Nebenhörer sowie ohne Kontaktstudenten)

FG	Studiengang Studienfach und angestrebte Abschlussprüfung	Gesamt						Deutsche						Ausländer					
		Studierende insgesamt		darunter Studienanfänger im				Studierende insgesamt		darunter Studienanfänger im				Studierende insgesamt		darunter Studienanfänger im			
				1. Hochschul- semester		1. Fach- semester				1. Hochschul- semester		1. Fach- semester				1. Hochschul- semester		1. Fach- semester	
		zus.	weibl.	zus.	weibl.	zus.	weibl.	zus.	weibl.	zus.	weibl.	zus.	weibl.	zus.	weibl.	zus.	weibl.	zus.	weibl.
Fachhochschulen (ohne VerwFH)																			
Hochschule Bremen																			
01 Sprach- und Kulturwissenschaften	585	368	158	107	155	101	500	313	123	81	144	92	85	55	35	26	11	9	
03 Rechts-, Wirtschafts- und Sozialwissenschaften	3 951	2 189	883	499	902	504	3 252	1 817	637	377	756	433	699	372	246	122	146	71	
04 Mathematik, Naturwissenschaften	951	348	204	69	263	93	822	285	176	55	228	74	129	63	28	14	35	19	
08 Ingenieurwissenschaften	2 704	474	591	100	663	107	2 352	403	499	83	570	96	352	71	92	17	93	11	
10 Außerhalb der Studienbereichsgliederung	2	2	1	1	1	1	-	-	-	-	-	-	2	2	1	1	1	1	
Hochschule zusammen	8 193	3 381	1 837	776	1 984	806	6 926	2 818	1 435	596	1 698	695	1 267	563	402	180	286	111	
Hochschule Bremerhaven																			
03 Rechts-, Wirtschafts- und Sozialwissenschaften	444	264	60	34	111	63	410	242	53	31	98	55	34	22	7	3	13	8	
04 Mathematik, Naturwissenschaften	549	133	66	15	140	40	486	108	54	12	125	34	63	25	12	3	15	6	
07 Agrar-, Forst- und Ernährungswissenschaften	371	254	52	34	95	59	348	239	51	34	94	59	23	15	1	-	1	-	
08 Ingenieurwissenschaften	1 462	375	276	67	394	114	1 311	330	262	62	366	104	151	45	14	5	28	10	
Hochschule zusammen	2 826	1 026	454	150	740	276	2 555	919	420	139	683	252	271	107	34	11	57	24	
APOLLON Hochschule																			
03 Rechts-, Wirtschafts- und Sozialwissenschaften	896	543	104	70	164	98	863	523	101	69	159	95	33	20	3	1	5	3	
Hochschule zusammen	896	543	104	70	164	98	863	523	101	69	159	95	33	20	3	1	5	3	
Hochschule für Internationale Wirtschaft und Logistik																			
03 Rechts-, Wirtschafts- und Sozialwissenschaften	11	4	10	3	11	4	11	4	10	3	11	4	-	-	-	-	-	-	
Hochschule zusammen	11	4	10	3	11	4	11	4	10	3	11	4	-	-	-	-	-	-	
Hochschulart zusammen	11 926	4 954	2 405	999	2 899	1 184	10 355	4 264	1 966	807	2 551	1 046	1 571	690	439	192	348	138	
Verwaltungsfachhochschule																			
03 Rechts-, Wirtschafts- und Sozialwissenschaften	381	144	121	44	150	55	381	144	121	44	150	55	-	-	-	-	-	-	
Hochschulart zusammen	381	144	121	44	150	55	381	144	121	44	150	55	-	-	-	-	-	-	

2 Studienjahr 2010
noch: 2.3 Deutsche und ausländische Studierende und Studienanfänger an den Hochschulen des Landes Bremen
im Wintersemester 2010/2011 nach Hochschularten und Fächergruppen
(Ohne Beurlaubte, Gast- und Nebenhörer sowie ohne Kontaktstudenten)

FG	Studiengang Studienfach und angestrebte Abschlussprüfung ¹	Gesamt						Deutsche						Ausländer					
		Studierende insgesamt		darunter Studienanfänger im				Studierende insgesamt		darunter Studienanfänger im				Studierende insgesamt		darunter Studienanfänger im			
				1. Hochschul- semester		1. Fach- semester				1. Hochschul- semester		1. Fach- semester				1. Hochschul- semester		1. Fach- semester	
		zus.	weibl.	zus.	weibl.	zus.	weibl.	zus.	weibl.	zus.	weibl.	zus.	weibl.	zus.	weibl.	zus.	weibl.	zus.	weibl.
Hochschulen insgesamt																			
01 Sprach- und Kulturwissenschaften dar. Lehramt ²	5 139	3 662	896	658	1 603	1 160	4 670	3 319	794	588	1 470	1 066	469	343	102	70	133	94	
	967	749	119	107	351	283	914	710	114	104	333	270	53	39	5	3	18	13	
02 Sport dar. Lehramt ²	56	17	-	-	1	-	53	16	-	-	1	-	3	1	-	-	-	-	
	44	15	-	-	1	-	42	14	-	-	1	-	2	1	-	-	-	-	
03 Rechts-, Wirtschafts- und Sozialwissenschaften dar. Lehramt ²	11 514	6 137	2 347	1 311	3 192	1 711	10 023	5 300	1 965	1 114	2 835	1 511	1 491	837	382	197	357	200	
	158	80	27	14	56	24	143	70	25	13	52	21	15	10	2	1	4	3	
04 Mathematik, Naturwissenschaften dar. Lehramt ²	6 052	2 379	1 207	531	1 947	894	5 075	1 975	986	432	1 656	761	977	404	221	99	291	133	
	489	343	87	71	185	141	473	333	85	70	181	138	16	10	2	1	4	3	
05 Humanmedizin	-	-	-	-	-	-	-	-	-	-	-	-	-	-	-	-	-	-	
06 Veterinärmedizin	-	-	-	-	-	-	-	-	-	-	-	-	-	-	-	-	-	-	
07 Agrar-, Forst- und Ernährungswissenschaften dar. Lehramt ²	371	254	52	34	95	59	348	239	51	34	94	59	23	15	1	-	1	-	
	-	-	-	-	-	-	-	-	-	-	-	-	-	-	-	-	-	-	
08 Ingenieurwissenschaften dar. Lehramt ²	5 612	1 083	1 145	212	1 500	315	4 713	896	981	179	1 293	276	899	187	164	33	207	39	
	6	1	-	-	-	-	5	1	-	-	-	-	1	-	-	-	-	-	
09 Kunst, Kunstwissenschaft dar. Lehramt ²	1 100	717	161	106	287	196	814	533	108	70	219	150	286	184	53	36	68	46	
	56	41	-	-	12	11	52	38	-	-	11	10	4	3	-	-	1	1	
10 Außerhalb der Studienbereichsgliederung ² dar. Lehramt ²	1 729	826	53	38	91	59	1 146	565	19	14	32	21	583	261	34	24	59	38	
	4	4	-	-	-	-	4	4	-	-	-	-	-	-	-	-	-	-	
Insgesamt	31 573	15 075	5 861	2 890	8 716	4 394	26 842	12 843	4 904	2 431	7 600	3 844	4 731	2 232	957	459	1 116	550	
dar. Lehramt ²	1 724	1 233	233	192	605	459	1 633	1 170	224	187	578	439	91	63	9	5	27	20	

¹ Die Lehramtsstudenten sind zunächst den von ihnen gewählten Fächern zugeordnet worden; anschließend wurde die Zahl der Nennungen je Studienfach halbiert und auf- bzw. abgerundet. Die Zuordnung der Magisterstudenten erfolgt dagegen nach dem 1. Hauptfach.

² inkl. Bachelor (FBW) und Master of Education LA

³ Einschließlich Doktoranden.

Anhang

**A 1 Gasthörer im Lande Bremen nach Hochschulen
Wintersemester 2010/2011**

Hochschulen	Insgesamt			Deutsche			Ausländer		
	i	m	w	i	m	w	i	m	w
Gasthörer insgesamt	976	428	548	966	423	543	10	5	5
davon nach									
Hochschulen									
Universität Bremen	925	406	519	925	406	519	-	-	-
Jacobs University Bremen	38	20	18	30	16	14	8	4	4
Hochschule für Künste Bremen (KH)	11	1	10	10	1	9	1	-	1
Hochschule Bremen (FH)	1	1	-	-	-	-	1	1	-
Hochschule Bremerhaven (FH)	1	-	1	1	-	1	-	-	-
APOLLON Hochschule (FH)	-	-	-	-	-	-	-	-	-
Hochschule für Internationale Wirtschaft und Logistik (FH)	-	-	-	-	-	-	-	-	-
Hochschule für Öffentliche Verwaltung Bremen (VerwFH)	-	-	-	-	-	-	-	-	-

**A 2 Studierende an der Universität Bremen nach sonstigen Studienfächern
Wintersemester 2010/2011**

Studiengang (Abschluss)	Insgesamt			Deutsche			Ausländer		
	i	m	w	i	m	w	i	m	w
Kontaktstudium Propädeutikum Pflegewissenschaft ¹ (Teilnahmebescheinigung)	-	-	-	-	-	-	-	-	-
Aufbaustudium Internationale Wirtschaftsbeziehungen, Internationales Management und Dritte Welt (Zertifikat)	-	-	-	-	-	-	-	-	-

¹ Durch den erfolgreichen Abschluss des 2semestrigen Kontaktstudiums wird die fachgebundene Hochschulreife für das grundständige LSIBF-Studium "Pflegewissen-